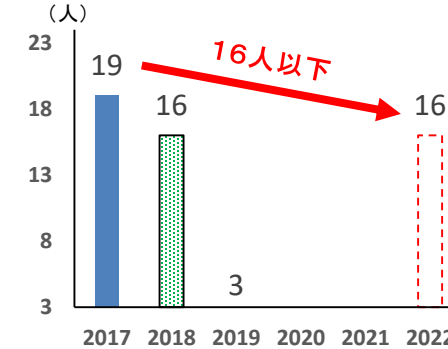


岐阜労働局第13次労働災害防止推進計画の目標と進捗状況(2019年(平成31年)3月末現在)

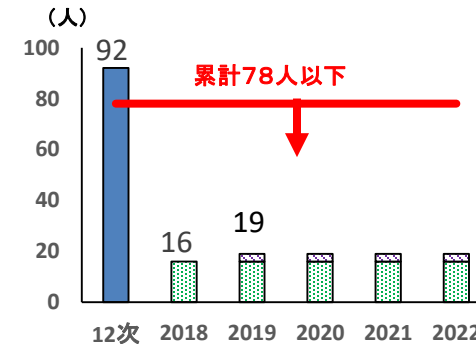
第13次労働災害防止推進計画の目標(岐阜労働局) 計画期間:2018年4月1日~2023年3月31日			
1 全体	(1) 死亡災害	2017年と比較して 2022年までに	15%以上減少 (16人以下)
		第13次累計を第12 次累計と比較して	15%以上減少 (76人以下)
	(2) 休業4日以上の死傷災害	2017年と比較して 2022年までに	5%以上減少 (1900人以下)
2 業種別	(1) 建設業 (2) 製造業 (3) 林業	第13次累計を第12 次累計と比較して	死亡災害を 15%以上減少
	(4) 陸上貨物運送事業 (5) 小売業 (6) 社会福祉施設	2017年と比較して 2022年までに	死傷年千人率 5%以上減少
3 その他(労働衛生対策)	(1) メンタルヘルスに関する相談窓 口を設けている事業場の割合(規 模50人以上)	2022年までに (2017年80.5%)	90%以上
	(2) メンタルヘルス対策を推進する事業 場の割合	2022年まで (2017年76.3%)	100%
	(3) ストレスチェックを実施する事業場 の割合(規模50人以上)	2022年までに (2016年79.3%)	90%以上
	(4) 腰痛による休業4日以上の死傷者数	第13次累計を第12 次累計と比較して	5%以上減少 (283人以下)
	(5) 職場での熱中症による休業4日以 上の死傷者数	第13次累計を第12 次累計と比較して	5%以上減少 (35人以下)
	(6) 受動喫煙対策に取り組む事業場の 割合	2022年までに (2017年91.6%)	100%

1 全体目標と進捗状況

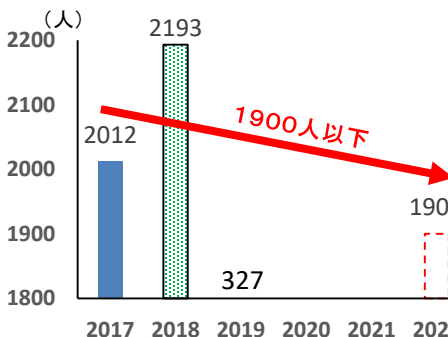
(1) 死亡災害



死亡災害(累計)

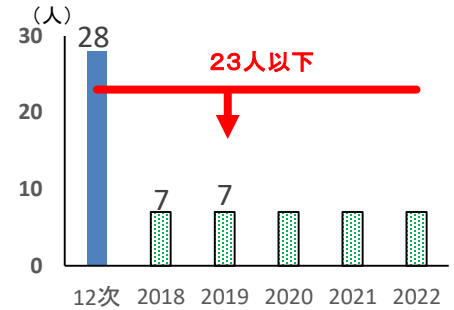


(2) 休業4日以上の死傷災害

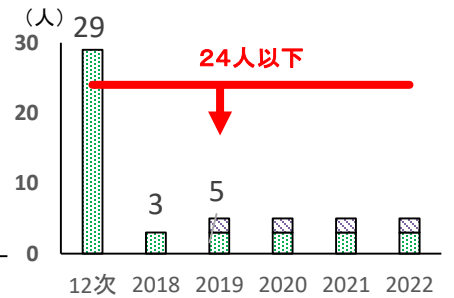


2 業種別目標と進捗状況

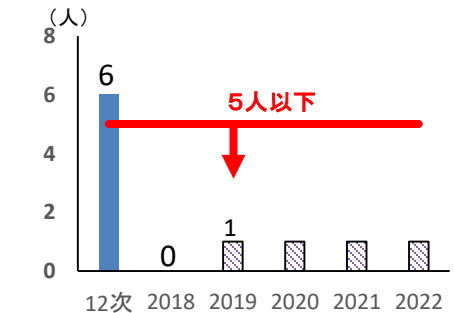
(1) 建設業 死亡災害(累計)



(2) 製造業 死亡災害(累計)

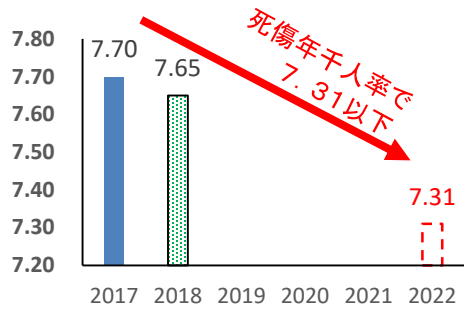


(3) 林業 死亡災害(累計)

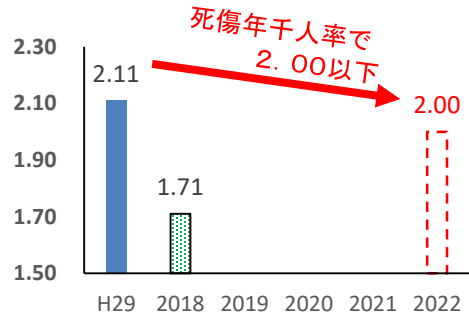


2 業種別目標と進捗状況

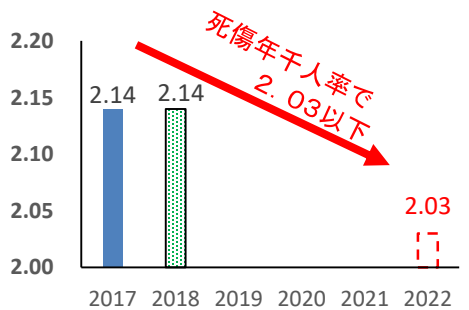
(1) 陸上貨物運送事業



(2) 小売業

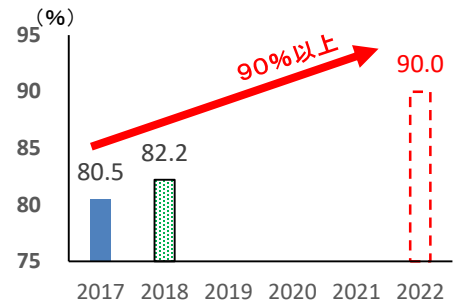


(3) 社会福祉施設

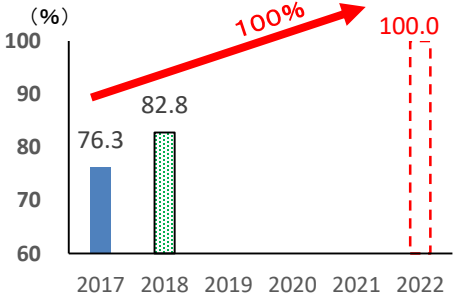


3 その他(労働衛生対策)

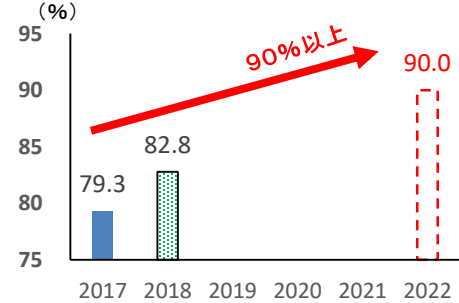
(1) メンタルヘルスに関する相談窓口を設けている事業場の割合 (規模50人以上)



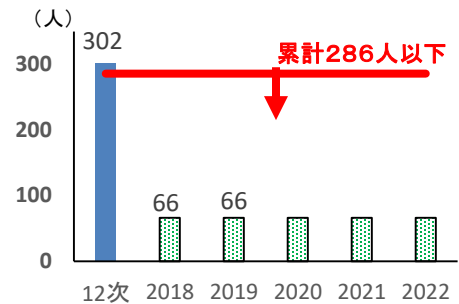
(2) メンタルヘルス対策を推進する事業場の割合



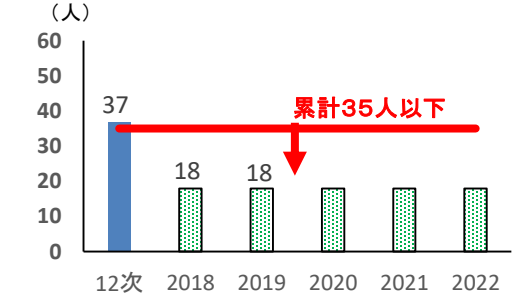
(3) ストレスチェックを実施する事業場の割合 (規模50人以上)



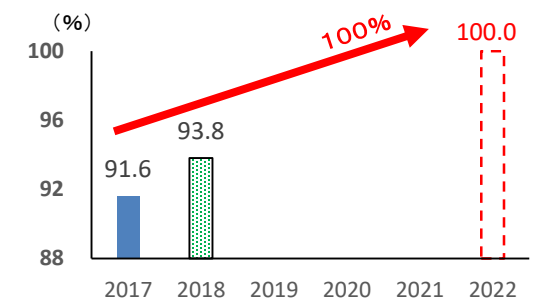
(4) 腰痛による休業4日以上の死傷者数



(5) 熱中症による休業4日以上の死傷者数



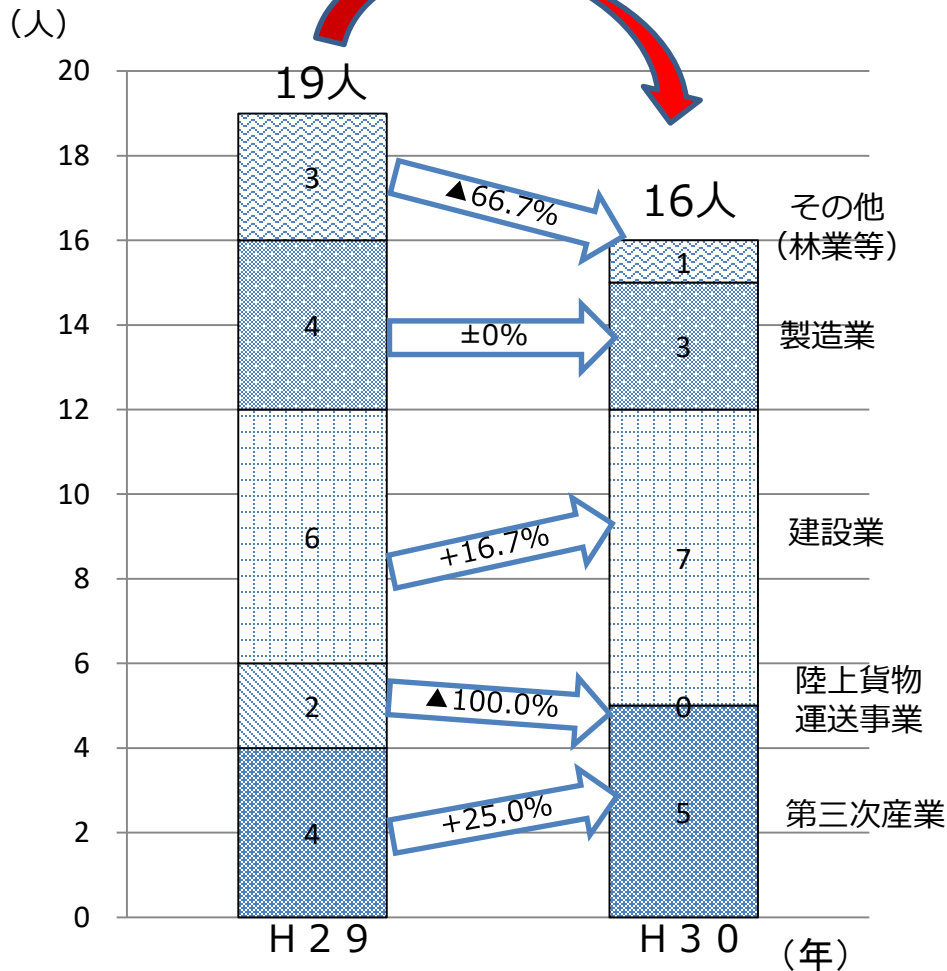
(6) 受動喫煙防止対策に取り組む事業場の割合



平成30年 労働災害発生状況 (岐阜県：確定値)

死亡災害

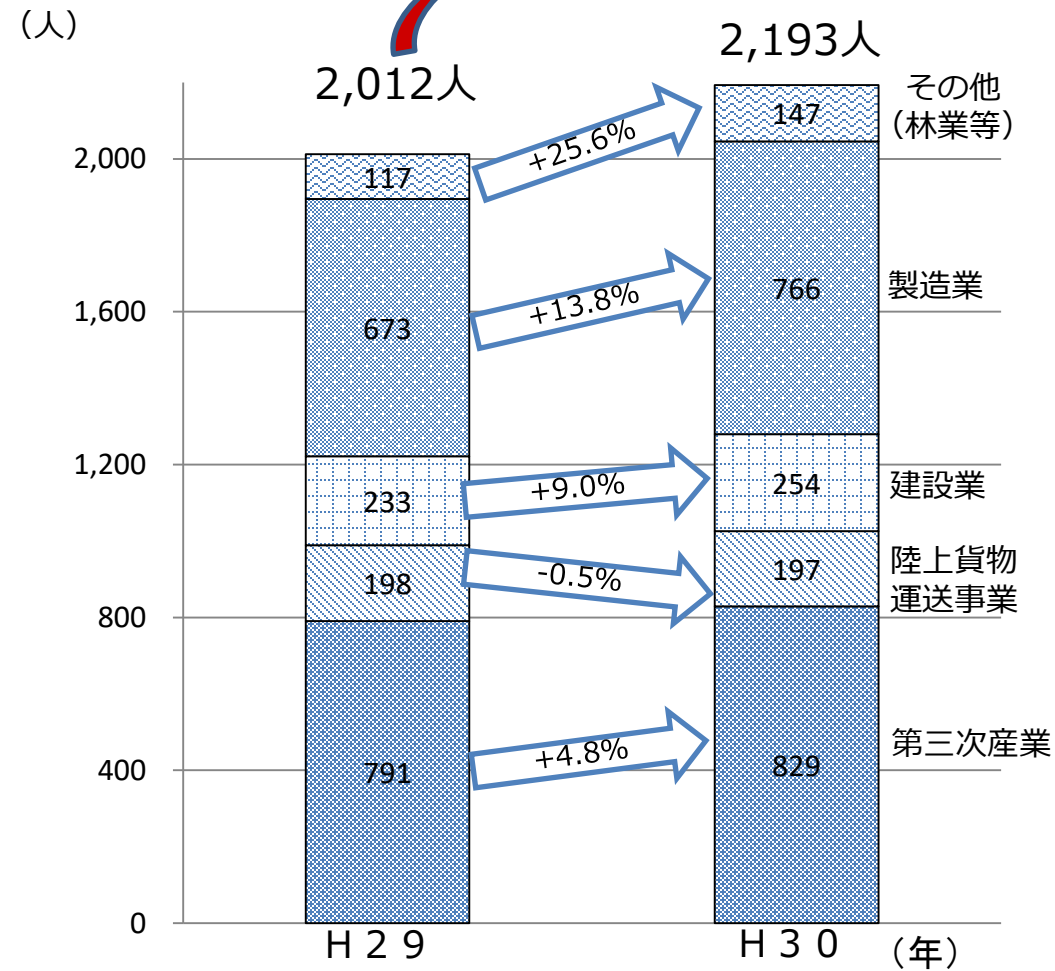
▲3人(▲15.8%)



出典：死亡災害報告

休業4日以上の死傷災害

+181人(+9.0%)

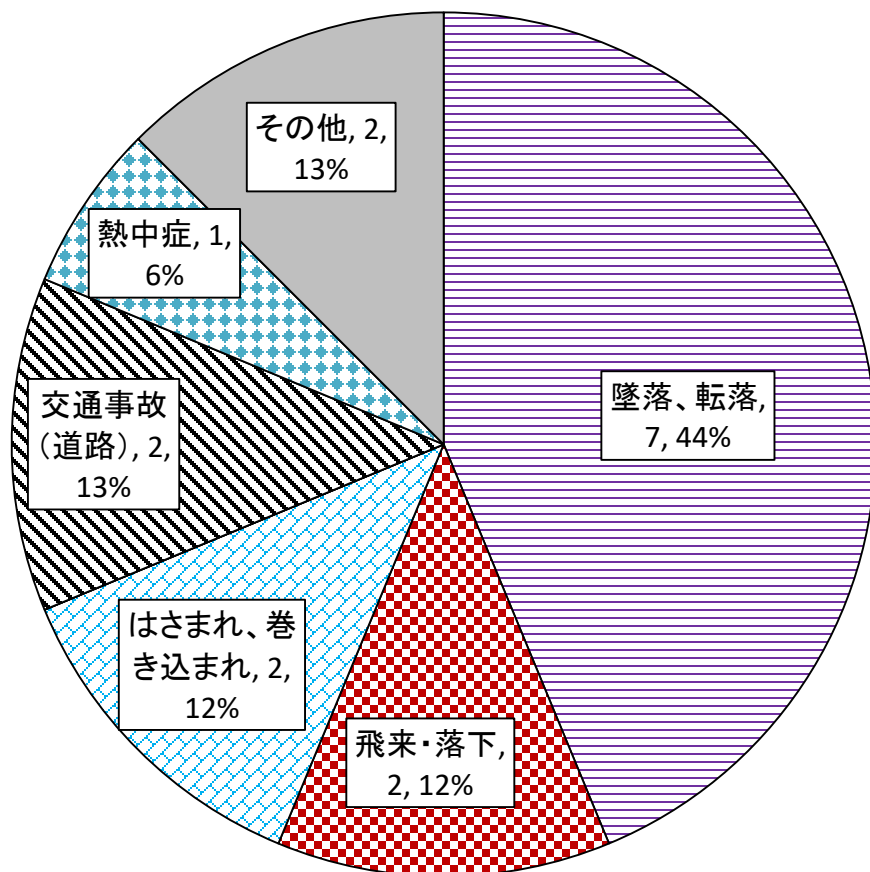


出典：労働者死傷病報告

平成30年事故の型別労働災害発生状況（岐阜県：確定値）

死亡災害

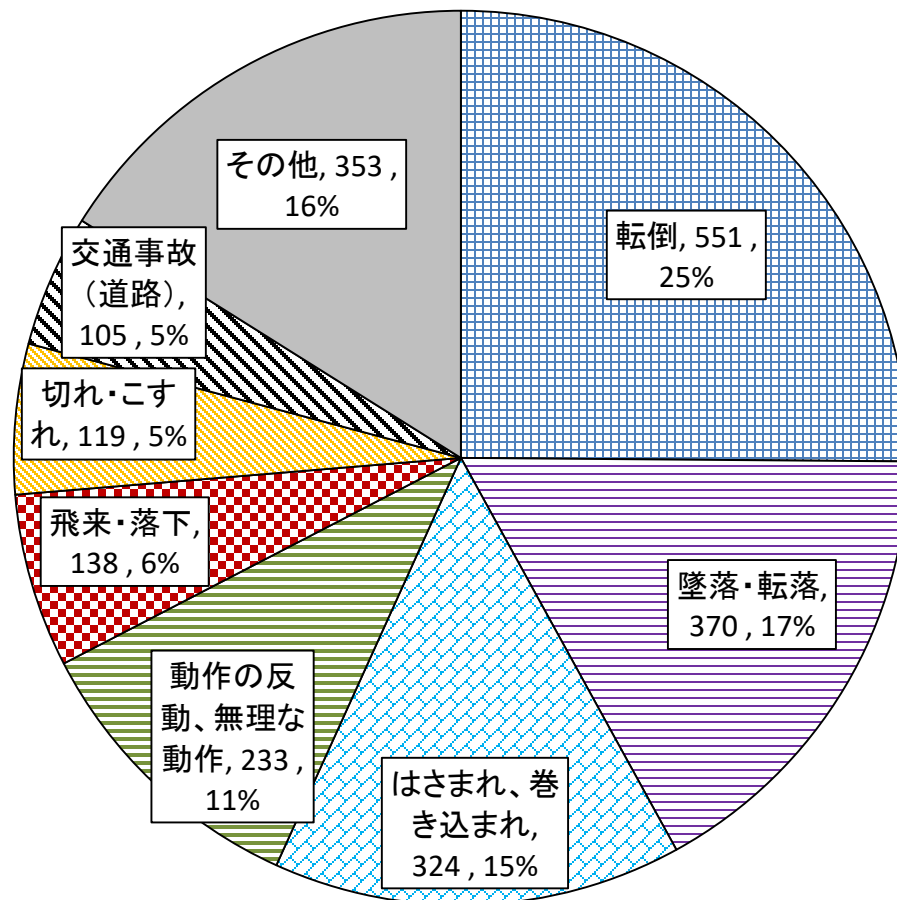
16人、前年同期比▲15.8%



出典：死亡災害報告

休業4日以上之死傷災害

2,193人、前年同期比+9.0%



出典：労働者死傷病報告