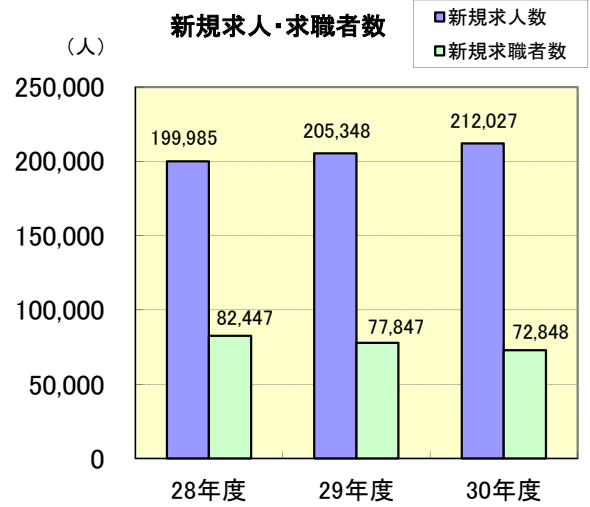
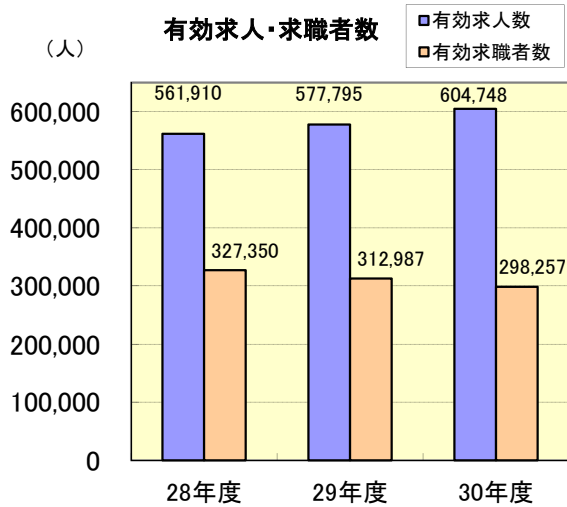


平成30年度 業務年報 岐阜局

一般職業紹介状況(学卒を除きパートを含む)

原数値(単位:人・倍)

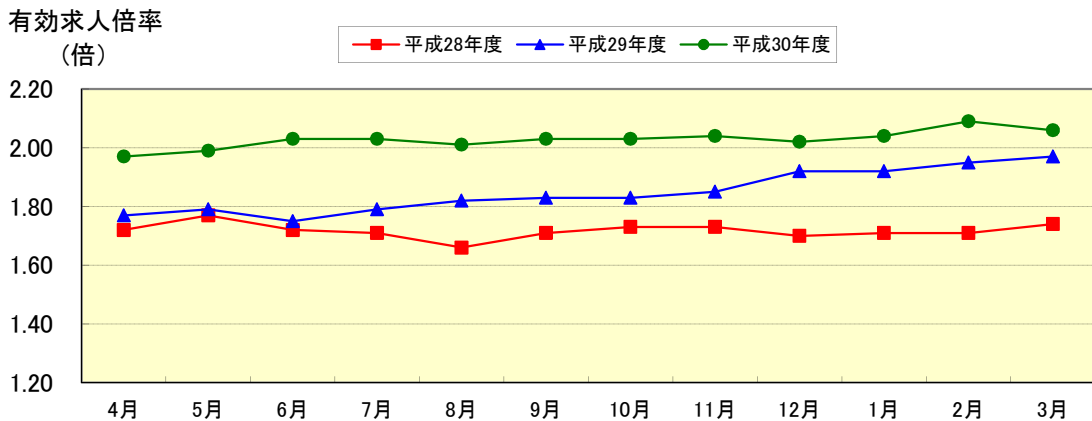
項目 年度	新規求職者数	有効求職者数	紹介件数	就職件数	新規求人数	有効求人数	新規求人倍率	充足数	有効求人倍率
平成28年度	82,447	327,350	107,439	30,913	199,985	561,910	2.43	30,533	1.72
平成29年度	77,847	312,987	98,155	29,199	205,348	577,795	2.64	28,966	1.85
平成30年度	72,848	298,257	86,211	27,825	212,027	604,748	2.91	27,589	2.03



有効求人倍率の推移(学卒を除きパートを含む)

各月は季節調整値・年度平均は原数値(単位:倍)

項目 年度	4月	5月	6月	7月	8月	9月	10月	11月	12月	1月	2月	3月	年度平均
平成28年度	1.72	1.77	1.72	1.71	1.66	1.71	1.73	1.73	1.70	1.71	1.71	1.74	1.72
平成29年度	1.77	1.79	1.75	1.79	1.82	1.83	1.83	1.85	1.92	1.92	1.95	1.97	1.85
平成30年度	1.97	1.99	2.03	2.03	2.01	2.03	2.03	2.04	2.02	2.04	2.09	2.06	2.03



新規学校卒業者職業紹介状況

(単位:人)

	中 学 校			高 等 学 校		
	平成28年度 (平成29年3月卒)	平成29年度 (平成30年3月卒)	平成30年度 (平成31年3月卒)	平成28年度 (平成29年3月卒)	平成29年度 (平成30年3月卒)	平成30年度 (平成31年3月卒)
求職者数	28	21	16	4,086	4,112	4,214
求人数	82	91	101	8,611	9,742	11,366
就職者数	26	20	15	4,086	4,112	4,200
県内への就職数	16	14	7	3,031	2,994	3,009
県外への就職数	10	6	8	1,055	1,118	1,191
充足数	18	17	9	3,166	3,043	3,022
求人倍率(倍)	2.93	4.33	6.31	2.11	2.37	2.70
県内就職率(%)	61.5	70.0	46.7	74.2	72.8	71.6
充足率(%)	22.0	18.7	8.9	36.8	31.2	26.6

平成28年度翌年6月末現在
平成29年度翌年6月末現在
平成30年度3月末現在

障害者職業紹介状況

(単位:人)

項目	年度 区分	平成29年度					平成30年度						
		身体障害者		知的障害者		精神 障害者	その 他 障害者	身体障害者		知的障害者		精神 障害者	その 他 障害者
		重度 障害者		重度 障害者				重度 障害者		重度 障害者			
新規求職申込者数		1,157	445	683	141	1,606	208	1,185	456	675	142	1,672	217
就職件数		556	205	449	152	870	90	585	236	509	185	948	93
新規登録者数		480	177	322	21	699	149	527	199	320	16	687	145
年度未現在登録者数	計	6,060	2,278	4,463	1,905	4,292	495	6,282	2,373	4,700	2,002	4,875	570
	有効求職者数	1,434	603	702	258	1,655	199	1,525	636	679	243	1,848	231
	就業中の者	4,446	1,609	3,711	1,633	2,514	286	4,600	1,681	3,976	1,745	2,916	331
	保留中の者	180	66	50	14	123	10	157	56	45	14	111	8

フリーター職業紹介状況

(単位:人)

項目	年度	平成29年度	平成30年度
常用雇用者数		4,257	3,884

ハローワークの職業紹介により正規雇用に結びついたフリーター等の数

生活保護受給者等職業紹介状況

(単位:人)

項目	年度	平成29年度	平成30年度
支援対象者数		784	827
就職者数		522	536

雇用安定等給付金関係

(単位:円・件)

項目	年度 区分	平成 29 年度		平成 30 年度	
		金 額	件 数	金 額	件 数
雇用調整助成金(大企業)		0	0	0	0
雇用調整助成金(中小企業)		43,250,673	291	51,039,697	237
労働移動支援助成金		11,800,000	19	59,475,000	24
通年雇用奨励金		9,440,175	3	7,499,906	3
特定求職者雇用開発助成金(初回・発難コースを除く)		921,207,075	3,620	1,033,314,695	3,957
トライアル雇用助成金(一般関係)		69,135,000	626	52,940,000	478
トライアル雇用助成金(障害者関係)		11,600,000	84	13,330,000	86
地域雇用開発助成金		4,000,000	1	0	0
人材確保等支援助成金(職場定着支援助成金)		134,416,240	180	129,947,671	351
人材開発支援助成金(キャリア形成+建設育成)		374,374,650	2,087	238,524,124	1,568
キャリアアップ助成金		626,072,540	771	794,064,204	1,000
障害者雇用安定助成金等		45,953,186	132	40,150,165	129

適用事業所の規模別状況

平成31年3月31日現在

規 模	5人未満	5～99人	100～499人	500人以上	計
		20,565	13,531	880	108
割合(%)	58.6%	38.6%	2.5%	0.3%	100%

雇用保険(適用関係)

(単位:件・人)

年度	事 業 所			被 保 険 者		
	新 規	廃 止	事 業 所 数	資格取得者数	資格喪失者数	被 保 険 者 数
平成 29 年度	1,523	1,386	35,042	109,132	97,791	588,916
平成 30 年度	1,322	1,299	35,060	108,939	99,502	596,960

雇用保険(給付関係)

●求職者給付状況

(単位:人・千円)

年度	基本手当			高年齢求職者給付金		短期特例給付金	
	資格決定数	受給者実人員 (年度平均値)	支給金額	受給者数	支給金額	受給者数	支給金額
平成29年度	19,699	5,622	7,831,778	4,490	931,219	382	72,337
平成30年度	18,733	5,553	7,869,841	5,024	1,059,536	353	67,417

●就職促進給付状況

(単位:人・千円)

年度	再就職手当		常用就職支度手当		就業手当	
	支給人員数	支給金額	支給人員数	支給金額	初回受給者数	支給金額
平成29年度	6,922	2,669,242	67	8,920	58	6,216
平成30年度	6,549	2,514,239	59	8,805	53	4,929

●高年齢雇用継続給付状況

(単位:人・千円)

年度	基本給付金		再就職給付金	
	受給者実人員	支給金額	受給者実人員	支給金額
平成29年度	94,731	2,317,229	22	469
平成30年度	91,961	2,299,509	15	404

●介護休業給付状況

(単位:人・千円)

年度	介護休業給付金	
	受給者数	支給金額
平成29年度	209	55,554
平成30年度	214	53,461

●育児休業給付状況

(単位:人・千円)

年度	基本給付金	
	受給者実人員	支給金額
平成29年度	41,710	5,122,844
平成30年度	46,069	5,622,690

●教育訓練給付状況

(単位:人・千円)

年度	教育訓練給付金 (一般教育訓練)	
	受給者数	支給金額
平成29年度	1,133	36,776
平成30年度	1,014	31,659