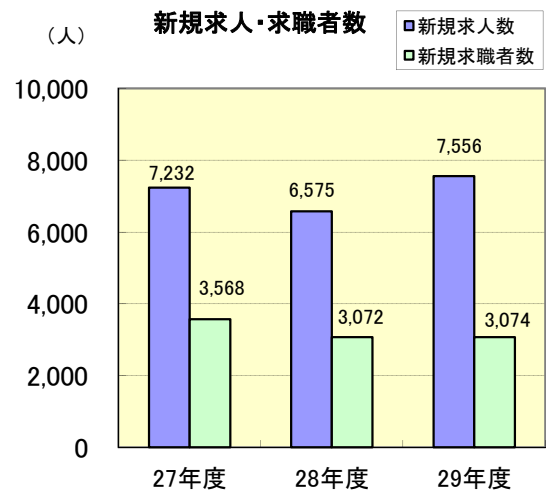
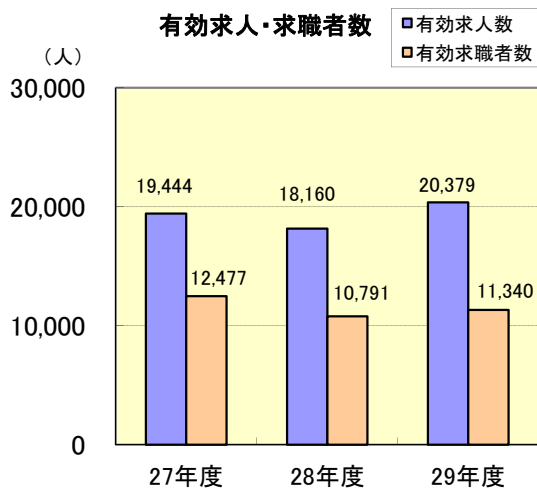


平成29年度 業務年報 ハローワーク中津川

一般職業紹介状況(学卒を除きパートを含む)

原数値(単位:人・倍)

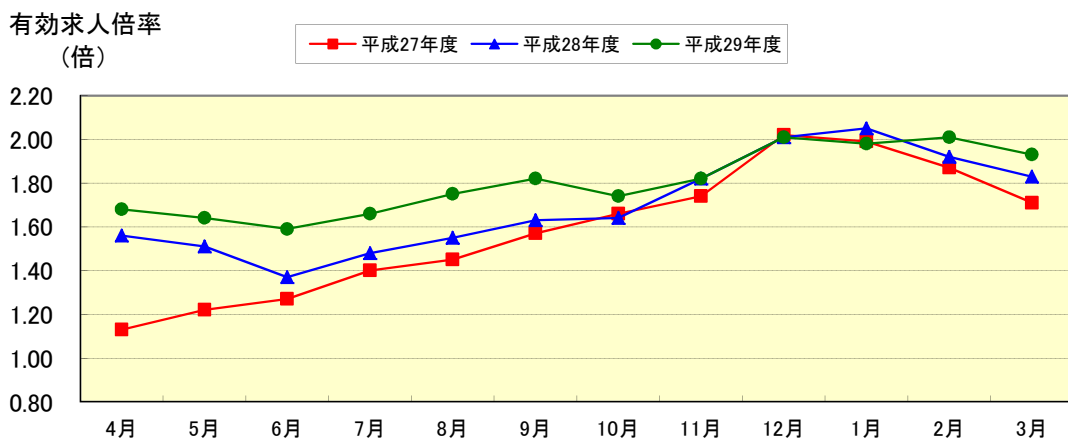
項目 年度	新規求職者数	有効求職者数	紹介件数	就職件数	新規求人数	有効求人数	新規求人倍率	充足数	有効求人倍率
平成27年度	3,568	12,477	4,228	1,701	7,232	19,444	2.03	1,620	1.56
平成28年度	3,072	10,791	3,467	1,438	6,575	18,160	2.14	1,375	1.68
平成29年度	3,074	11,340	3,121	1,398	7,556	20,379	2.46	1,373	1.80



有効求人倍率の推移(学卒を除きパートを含む)

原数値(単位:倍)

項目 年度	4月	5月	6月	7月	8月	9月	10月	11月	12月	1月	2月	3月	年度平均
平成27年度	1.13	1.22	1.27	1.40	1.45	1.57	1.66	1.74	2.02	1.99	1.87	1.71	1.56
平成28年度	1.56	1.51	1.37	1.48	1.55	1.63	1.64	1.82	2.01	2.05	1.92	1.83	1.68
平成29年度	1.68	1.64	1.59	1.66	1.75	1.82	1.74	1.82	2.01	1.98	2.01	1.93	1.80



新規学校卒業者職業紹介状況

(単位:人)

	中 学 校			高 等 学 校		
	平成27年度 (平成28年3月卒)	平成28年度 (平成29年3月卒)	平成29年度 (平成30年3月卒)	平成27年度 (平成28年3月卒)	平成28年度 (平成29年3月卒)	平成29年度 (平成30年3月卒)
求職者数	0	0	0	297	298	291
求人数	0	0	0	405	422	578
就職者数	0	0	0	297	298	291
県内への就職数	0	0	0	223	202	196
県外への就職数	0	0	0	74	96	95
充足数	0	0	0	181	170	199
求人倍率(倍)	-	-	-	1.36	1.42	1.99
県内就職率(%)	-	-	-	75.1	67.8	67.4
充足率(%)	-	-	-	44.7	40.3	34.4

各年度共翌年6月末現在

障害者職業紹介状況

(単位:人)

項目	年度 区分	平成28年度					平成29年度						
		身体障害者		知的障害者		精神障害者	その他障害者	身体障害者		知的障害者		精神障害者	その他障害者
		重度障害者	軽度障害者	重度障害者	軽度障害者			重度障害者	軽度障害者				
新規求職申込者数		53	18	28	5	51	4	44	7	25	2	52	5
就職件数		29	9	20	4	24	2	25	3	7	0	29	2
新規登録者数		27	7	10	0	31	3	21	4	10	0	24	4
年度未現在登録者数	計	311	87	153	40	187	10	327	89	165	41	202	14
	有効求職者数	43	18	4	0	45	2	58	19	19	4	57	4
	就業中の者	250	62	138	38	117	6	250	62	138	36	122	8
	保留中の者	18	7	11	2	25	2	19	8	8	1	23	2

フリーター職業紹介状況

(単位:人)

項目	平成28年度	平成29年度
常用雇用者数	234	201

ハローワークの職業紹介により正規雇用につながったフリーター等の数

生活保護受給者等職業紹介状況

(単位:人)

項目	平成28年度	平成29年度
支援対象者数	19	6
就職者数	12	6

雇用安定等給付金関係

(単位:円・件)

項目	年度 区分	平成28年度		平成29年度	
		金額	件数	金額	件数
雇用調整助成金(大企業)		0	0	0	0
雇用調整助成金(中小企業)		6,298,129	24	1,741,786	12
特定求職者雇用開発助成金		48,769,039	170	27,429,996	111
地域雇用開発助成金		0	0	0	0
通年雇用奨励金		0	0	0	0
労働移動支援助成金		0	0	0	0
トライアル雇用助成金		5,580,000	48	5,450,000	49
障害者トライアル雇用助成金		1,150,000	9	360,000	3
人材確保等支援助成金(職場定着支援助成金)		0	0	1,620,000	1
人材確保等支援助成金(建設)		5,623,500	72	3,459,800	65
キャリア形成促進助成金		2,513,100	9	3,249,600	21
キャリアアップ助成金		11,391,000	14	19,600,000	22
障害者雇用促進等助成金		1,190,000	5	0	0

適用事業所の規模別状況

平成30年3月31日現在

規 模	5人未満	5～99人	100～499人	500人以上	計
		700	505	51	3
割合(%)	55.6%	40.1%	4.1%	0.2%	100%

雇用保険(適用関係)

(単位:件・人)

年度	項目	事業所			被保険者		
		新規	廃止	事業所数	資格取得者数	資格喪失者数	被保険者数
平成28年度		42	38	1,259	3,261	2,713	21,455
平成29年度		39	48	1,261	3,053	2,802	21,924

雇用保険(給付関係)

●求職者給付状況

(単位:人・千円)

年度	基本手当			高年齢求職者給付金		短期特例給付金	
	資格決定数	受給者実人員 (年度平均値)	支給金額	受給者数	支給金額	受給者数	支給金額
平成28年度	688	180	246,790	136	29,756	1	202
平成29年度	805	215	285,188	148	29,582	2	400

●就職促進給付状況

(単位:人・千円)

年度	再就職手当		常用就職支度手当		就業手当	
	支給人員数	支給金額	支給人員数	支給金額	初回受給者数	支給金額
平成28年度	253	78,470	7	749	2	233
平成29年度	322	128,727	1	97	2	326

●高年齢雇用継続給付状況

(単位:人・千円)

年度	基本給付金		再就職給付金	
	受給者実人員	支給金額	受給者実人員	支給金額
平成28年度	4,631	109,750	1	16
平成29年度	4,542	113,062	0	0

●介護休業給付状況

(単位:人・千円)

年度	介護休業給付金	
	受給者数	支給金額
平成28年度	2	90
平成29年度	9	2,618

●育児休業給付状況

(単位:人・千円)

年度	基本給付金	
	受給者実人員	支給金額
平成28年度	1,545	163,875
平成29年度	1,602	178,088

●教育訓練給付状況

(単位:人・千円)

年度	教育訓練給付金	
	受給者数	支給金額
平成28年度	46	1,594
平成29年度	30	937