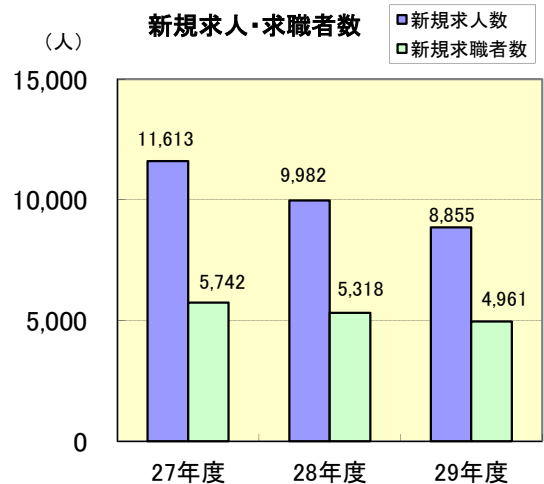
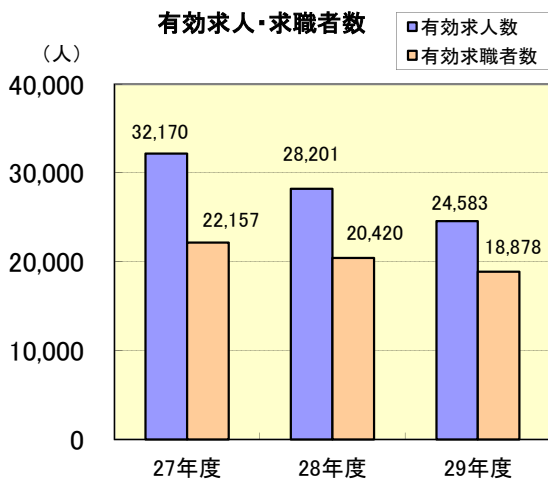


平成29年度 業務年報 ハローワーク美濃加茂

一般職業紹介状況(学卒を除きパートを含む)

原数値(単位:人・倍)

項目 年度	新規求職者数	有効求職者数	紹介件数	就職件数	新規求人数	有効求人数	新規求人倍率	充足数	有効求人倍率
平成27年度	5,742	22,157	7,447	2,175	11,613	32,170	2.02	1,730	1.45
平成28年度	5,318	20,420	6,340	1,976	9,982	28,201	1.88	1,617	1.38
平成29年度	4,961	18,878	5,998	1,966	8,855	24,583	1.78	1,532	1.30

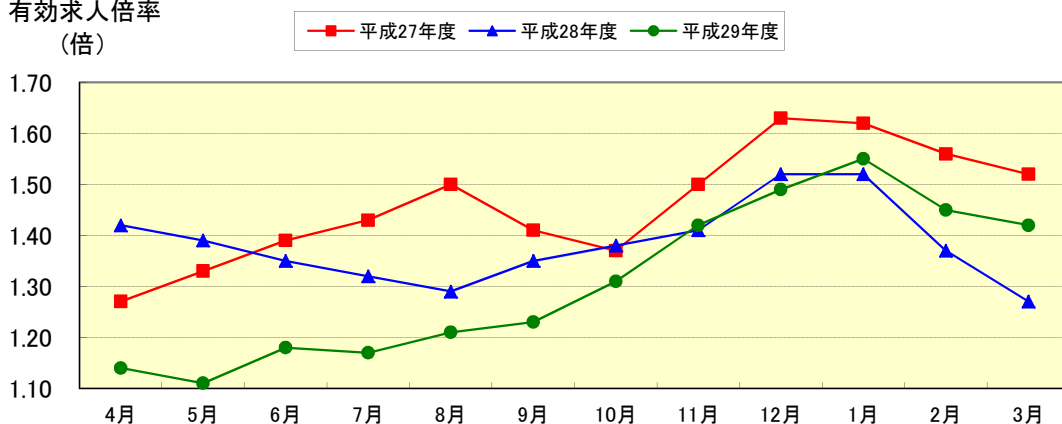


有効求人倍率の推移(学卒を除きパートを含む)

原数値(単位:倍)

項目 年度	4月	5月	6月	7月	8月	9月	10月	11月	12月	1月	2月	3月	年度平均
平成27年度	1.27	1.33	1.39	1.43	1.50	1.41	1.37	1.50	1.63	1.62	1.56	1.52	1.45
平成28年度	1.42	1.39	1.35	1.32	1.29	1.35	1.38	1.41	1.52	1.52	1.37	1.27	1.38
平成29年度	1.14	1.11	1.18	1.17	1.21	1.23	1.31	1.42	1.49	1.55	1.45	1.42	1.30

有効求人倍率
(倍)



新規学校卒業者職業紹介状況

(単位:人)

	中 学 校			高 等 学 校		
	平成27年度 (平成28年3月卒)	平成28年度 (平成29年3月卒)	平成29年度 (平成30年3月卒)	平成27年度 (平成28年3月卒)	平成28年度 (平成29年3月卒)	平成29年度 (平成30年3月卒)
求職者数	1	2	1	187	190	198
求人数	3	8	11	477	565	639
就職者数	0	2	1	187	190	198
県内への就職数	0	1	0	138	147	143
県外への就職数	0	1	1	49	43	55
充足数	0	2	0	175	169	182
求人倍率(倍)	3.00	4.00	11.00	2.55	2.97	3.23
県内就職率(%)	0.0	0.0	0.0	73.8	77.4	72.2
充足率(%)	0.0	25.0	0.0	36.7	29.9	28.5

各年度共翌年6月末現在

障害者職業紹介状況

(単位:人)

項目	年度 区分	平成28年度					平成29年度						
		身体障害者		知的障害者		精神障害者	その他障害者	身体障害者		知的障害者		精神障害者	その他障害者
		重度障害者		重度障害者				重度障害者		重度障害者			
新規求職申込者数		91	38	72	32	90	10	77	32	57	12	132	9
就職件数		38	12	47	16	59	8	37	15	43	9	55	5
新規登録者数		23	11	36	19	25	3	25	11	25	1	47	6
年度未現在登録者数	計	478	173	300	109	233	25	389	145	300	105	254	27
	有効求職者数	116	53	62	25	66	7	79	42	52	21	88	8
	就業中の者	273	92	231	81	150	15	286	94	244	84	157	18
	保留中の者	89	28	7	3	17	3	24	9	4	0	9	1

フリーター職業紹介状況

(単位:人)

項目	平成28年度	平成29年度
常用雇用者数	358	354

ハローワークの職業紹介により正規雇用につながったフリーター等の数

生活保護受給者等職業紹介状況

(単位:人)

項目	平成28年度	平成29年度
支援対象者数	50	45
就職者数	41	45

雇用安定等給付金関係

(単位:円・件)

項目	年度 区分	平成28年度		平成29年度	
		金額	件数	金額	件数
雇用調整助成金(大企業)		0	0	0	0
雇用調整助成金(中小企業)		5,439,530	32	1,715,230	14
特定求職者雇用開発助成金		70,364,260	268	58,294,992	229
地域雇用開発助成金		0	0	0	0
通年雇用奨励金		0	0	0	0
労働移動支援助成金		0	0	0	0
トライアル雇用助成金		5,130,000	50	4,360,000	42
障害者トライアル雇用助成金		710,000	7	960,000	7
人材確保等支援助成金(職場定着支援助成金)		4,351,320	2	4,500,000	7
人材確保等支援助成金(建設)		5,401,000	66	6,486,900	95
キャリア形成促進助成金		7,592,800	9	11,121,300	23
キャリアアップ助成金		18,573,600	23	19,835,600	26
障害者雇用促進等助成金		880,000	4	750,000	3

適用事業所の規模別状況

平成30年3月31日現在

規 模	5人未満	5~99人	100~499人	500人以上	計
		984	660	38	6
割合(%)	58.3%	39.1%	2.3%	0.4%	100%

雇用保険(適用関係)

(単位:件・人)

年度	項目	事業所			被保険者		
		新規	廃止	事業所数	資格取得者数	資格喪失者数	被保険者数
平成28年度		57	64	1,669	4,623	3,946	26,163
平成29年度		61	56	1,685	4,688	4,072	27,529

雇用保険(給付関係)

●求職者給付状況

(単位:人・千円)

年度	基本手当			高年齢求職者給付金		短期特例給付金	
	資格決定数	受給者実人員 (年度平均値)	支給金額	受給者数	支給金額	受給者数	支給金額
平成28年度	1,312	329	443,610	197	42,140	2	409
平成29年度	1,188	318	431,062	249	49,679	1	240

●就職促進給付状況

(単位:人・千円)

年度	再就職手当		常用就職支度手当		就業手当	
	支給人員数	支給金額	支給人員数	支給金額	初回受給者数	支給金額
平成28年度	496	158,882	8	613	6	497
平成29年度	515	194,528	3	372	4	232

●高年齢雇用継続給付状況

(単位:人・千円)

年度	基本給付金		再就職給付金	
	受給者実人員	支給金額	受給者実人員	支給金額
平成28年度	4,430	104,239	0	0
平成29年度	4,761	115,656	0	0

●介護休業給付状況

(単位:人・千円)

年度	介護休業給付金	
	受給者数	支給金額
平成28年度	8	1,768
平成29年度	14	2,128

●育児休業給付状況

(単位:人・千円)

年度	基本給付金	
	受給者実人員	支給金額
平成28年度	1,594	196,192
平成29年度	1,609	195,792

●教育訓練給付状況

(単位:人・千円)

年度	教育訓練給付金	
	受給者数	支給金額
平成28年度	77	3,022
平成29年度	63	1,790