

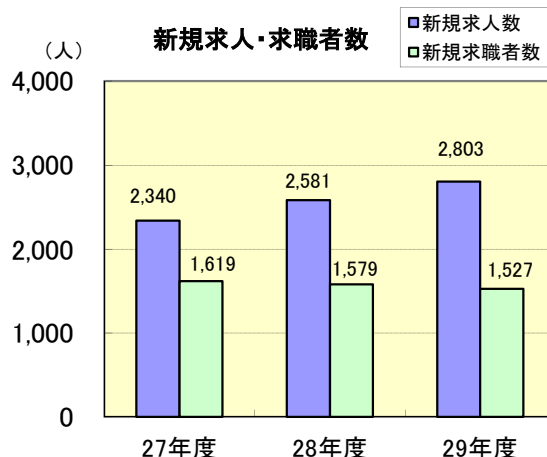
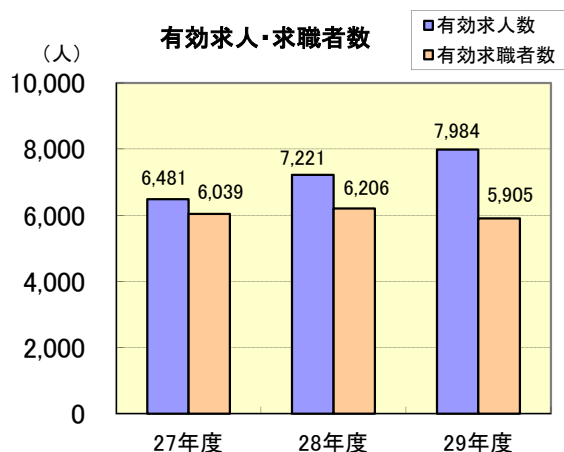
平成29年度 業務年報 ハローワーク岐阜八幡(郡上市地域版)

*ハローワーク関の内数です。

一般職業紹介状況(学卒を除きパートを含む)

原数値(単位:人・倍)

| 年度\項目 | 新規求職者数 | 有効求職者数 | 紹介件数 | 就職件数 | 新規求人数 | 有効求人数 | 新規求人倍率 | 充足数 | 有効求人倍率 |
|--------|--------|--------|-------|------|-------|-------|--------|-----|--------|
| 平成27年度 | 1,619 | 6,039 | 1,487 | 652 | 2,340 | 6,481 | 1.44 | 558 | 1.07 |
| 平成28年度 | 1,579 | 6,206 | 1,451 | 624 | 2,581 | 7,221 | 1.63 | 507 | 1.16 |
| 平成29年度 | 1,527 | 5,905 | 1,338 | 620 | 2,803 | 7,984 | 1.84 | 545 | 1.35 |

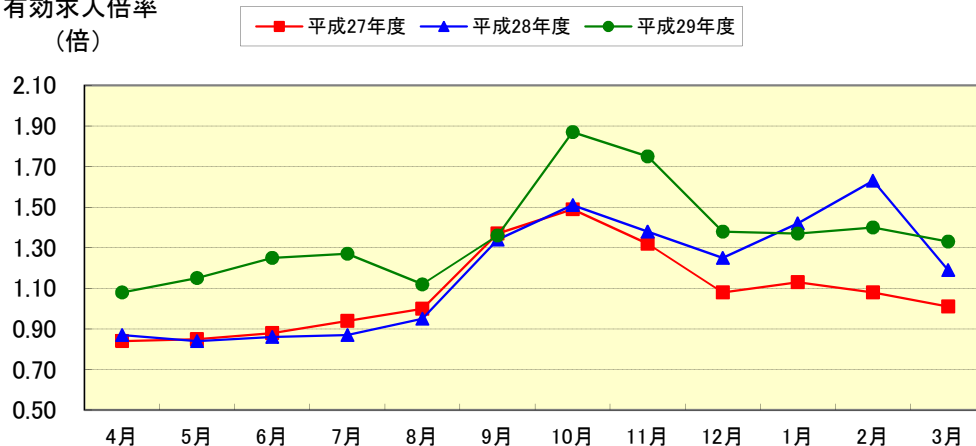


有効求人倍率の推移(学卒を除きパートを含む)

原数値(単位:倍)

| 年度\項目 | 4月 | 5月 | 6月 | 7月 | 8月 | 9月 | 10月 | 11月 | 12月 | 1月 | 2月 | 3月 | 年度平均 |
|--------|------|------|------|------|------|------|------|------|------|------|------|------|------|
| 平成27年度 | 0.84 | 0.85 | 0.88 | 0.94 | 1.00 | 1.37 | 1.49 | 1.32 | 1.08 | 1.13 | 1.08 | 1.01 | 1.07 |
| 平成28年度 | 0.87 | 0.84 | 0.86 | 0.87 | 0.95 | 1.34 | 1.51 | 1.38 | 1.25 | 1.42 | 1.63 | 1.19 | 1.16 |
| 平成29年度 | 1.08 | 1.15 | 1.25 | 1.27 | 1.12 | 1.36 | 1.87 | 1.75 | 1.38 | 1.37 | 1.40 | 1.33 | 1.35 |

有効求人倍率
(倍)



新規学校卒業者職業紹介状況

(単位:人)

| | 中 学 校 | | | 高 等 学 校 | | |
|----------|----------------------|----------------------|----------------------|----------------------|----------------------|----------------------|
| | 平成27年度 (平成28年3月卒) | 平成28年度 (平成29年3月卒) | 平成29年度 (平成30年3月卒) | 平成27年度 (平成28年3月卒) | 平成28年度 (平成29年3月卒) | 平成29年度 (平成30年3月卒) |
| 求職者数 | 1 | 0 | 1 | 76 | 64 | 54 |
| 求人数 | 2 | 0 | 0 | 139 | 132 | 154 |
| 就職者数 | 1 | 0 | 1 | 76 | 64 | 54 |
| 県内への就職数 | 1 | 0 | 0 | 63 | 51 | 47 |
| 県外への就職数 | 0 | 0 | 1 | 13 | 13 | 7 |
| 充足数 | 1 | 0 | 0 | 50 | 44 | 40 |
| 求人倍率(倍) | 2.00 | - | - | 1.83 | 2.06 | 2.85 |
| 県内就職率(%) | 100.0 | - | 0.0 | 82.9 | 79.7 | 87.0 |
| 充足率(%) | 50.0 | - | - | 36.0 | 33.3 | 26.0 |

各年度共翌年6月末現在

障害者職業紹介状況

(単位:人)

| 項目 | 年度 区分 | 平成28年度 | | | | | 平成29年度 | | | | | | |
|-----------|----------|-----------|----|-----------|----|-----------|------------|-----------|----|-----------|----|-----------|------------|
| | | 身体障害者 | | 知的障害者 | | 精神 障害者 | その他 障害者 | 身体障害者 | | 知的障害者 | | 精神 障害者 | その他 障害者 |
| | | 重度 障害者 | | 重度 障害者 | | | | 重度 障害者 | | 重度 障害者 | | | |
| 新規求職申込者数 | | 13 | 4 | 14 | 3 | 13 | 3 | 19 | 5 | 11 | 4 | 14 | 4 |
| 就職件数 | | 5 | 2 | 2 | 2 | 9 | 2 | 6 | 3 | 11 | 4 | 8 | 1 |
| 新規登録者数 | | 6 | 3 | 9 | 0 | 6 | 3 | 7 | 3 | 6 | 2 | 6 | 3 |
| 年度未現在登録者数 | 計 | 159 | 46 | 94 | 31 | 91 | 10 | 163 | 49 | 100 | 34 | 93 | 13 |
| | 有効求職者数 | 44 | 12 | 31 | 8 | 34 | 3 | 47 | 14 | 29 | 8 | 34 | 5 |
| | 就業中の者 | 82 | 29 | 58 | 21 | 37 | 6 | 83 | 30 | 65 | 23 | 40 | 6 |
| | 保留中の者 | 33 | 5 | 5 | 2 | 20 | 1 | 33 | 5 | 6 | 3 | 19 | 2 |

フリーター職業紹介状況

(単位:人)

| 項目 | 平成28年度 | 平成29年度 |
|--------|--------|--------|
| 常用雇用者数 | 82 | 77 |

ハローワークの職業紹介により正規雇用に結びついたフリーター等の数

生活保護受給者等職業紹介状況

(単位:人)

| 項目 | 平成28年度 | 平成29年度 |
|--------|-----------------------|--------|
| 支援対象者数 | 岐阜八幡出張所管内分の単独統計はありません | |
| 就職者数 | | |

雇用安定等給付金関係

(単位:円・件)

| 項目 | 年度 区分 | 平成28年度 | | 平成29年度 | |
|-----------------------|----------|------------|----|------------|----|
| | | 金額 | 件数 | 金額 | 件数 |
| 雇用調整助成金(大企業) | | 0 | 0 | 0 | 0 |
| 雇用調整助成金(中小企業) | | 4,001,449 | 40 | 2,772,525 | 33 |
| 特定求職者雇用開発助成金 | | 24,710,158 | 85 | 18,418,683 | 66 |
| 地域雇用開発助成金 | | 0 | 0 | 0 | 0 |
| 通年雇用奨励金 | | 0 | 0 | 0 | 0 |
| 労働移動支援助成金 | | 0 | 0 | 0 | 0 |
| トライアル雇用助成金 | | 2,400,000 | 22 | 1,990,000 | 18 |
| 障害者トライアル雇用助成金 | | 920,000 | 7 | 120,000 | 1 |
| 人材確保等支援助成金(職場定着支援助成金) | | 3,000,000 | 1 | 6,814,142 | 6 |
| 人材確保等支援助成金(建設) | | 5,907,200 | 98 | 3,921,500 | 61 |
| キャリア形成促進助成金 | | 1,249,400 | 3 | 3,619,200 | 8 |
| キャリアアップ助成金 | | 2,492,000 | 4 | 4,600,000 | 6 |
| 障害者雇用促進等助成金 | | 360,000 | 2 | 0 | 0 |

適用事業所の規模別状況

平成30年3月31日現在

| 規 模 | 5人未満 | 5～99人 | 100～499人 | 500人以上 | 計 |
|-------|-------|-------|----------|--------|------|
| | | 516 | 341 | 11 | 1 |
| 割合(%) | 59.4% | 39.2% | 1.3% | 0.1% | 100% |

雇用保険(適用関係)

(単位:件・人)

| 年度 | 事業所 | | | 被保険者 | | |
|--------|-----|----|------|--------|--------|-------|
| | 新規 | 廃止 | 事業所数 | 資格取得者数 | 資格喪失者数 | 被保険者数 |
| 平成28年度 | 18 | 22 | 868 | 1,265 | 1,171 | 8,761 |
| 平成29年度 | 25 | 22 | 863 | 1,380 | 1,211 | 8,899 |

雇用保険(給付関係)

●求職者給付状況

(単位:人・千円)

| 年度 | 基本手当 | | | 高年齢求職者給付金 | | 短期特例給付金 | |
|--------|-------|-------------------|---------|-----------|--------|---------|--------|
| | 資格決定数 | 受給者実人員 (年度平均値) | 支給金額 | 受給者数 | 支給金額 | 受給者数 | 支給金額 |
| 平成28年度 | 385 | 108 | 141,907 | 92 | 19,033 | 128 | 23,456 |
| 平成29年度 | 364 | 91 | 113,469 | 99 | 19,710 | 126 | 23,715 |

●就職促進給付状況

(単位:人・千円)

| 年度 | 再就職手当 | | 常用就職支度手当 | | 就業手当 | |
|--------|-------|--------|----------|------|--------|------|
| | 支給人員数 | 支給金額 | 支給人員数 | 支給金額 | 初回受給者数 | 支給金額 |
| 平成28年度 | 122 | 36,294 | 3 | 198 | 5 | 697 |
| 平成29年度 | 135 | 48,238 | 0 | 0 | 4 | 501 |

●高年齢雇用継続給付状況

(単位:人・千円)

| 年度 | 基本給付金 | | 再就職給付金 | |
|--------|--------|--------|--------|------|
| | 受給者実人員 | 支給金額 | 受給者実人員 | 支給金額 |
| 平成28年度 | 1,656 | 38,272 | 0 | 0 |
| 平成29年度 | 1,434 | 34,439 | 0 | 0 |

●介護休業給付状況

(単位:人・千円)

| 年度 | 介護休業給付金 | |
|--------|---------|-------|
| | 受給者数 | 支給金額 |
| 平成28年度 | 3 | 588 |
| 平成29年度 | 7 | 1,438 |

●育児休業給付状況

(単位:人・千円)

| 年度 | 基本給付金 | |
|--------|--------|--------|
| | 受給者実人員 | 支給金額 |
| 平成28年度 | 369 | 40,165 |
| 平成29年度 | 298 | 31,637 |

●教育訓練給付状況

(単位:人・千円)

| 年度 | 教育訓練給付金 | |
|--------|---------|------|
| | 受給者数 | 支給金額 |
| 平成28年度 | 17 | 448 |
| 平成29年度 | 12 | 296 |