

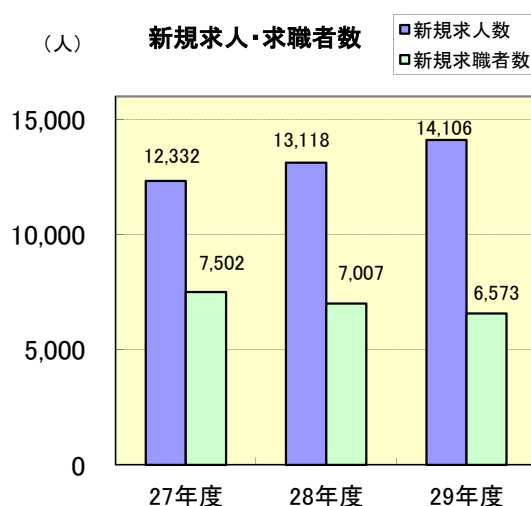
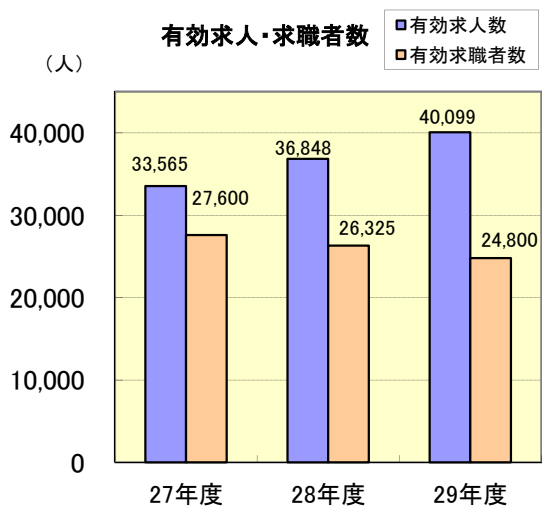
# 平成29年度 業務年報 ハローワーク関

\*ハローワーク岐阜八幡(出張所)を含みます

## 一般職業紹介状況(学卒を除きパートを含む)

原数値(単位:人・倍)

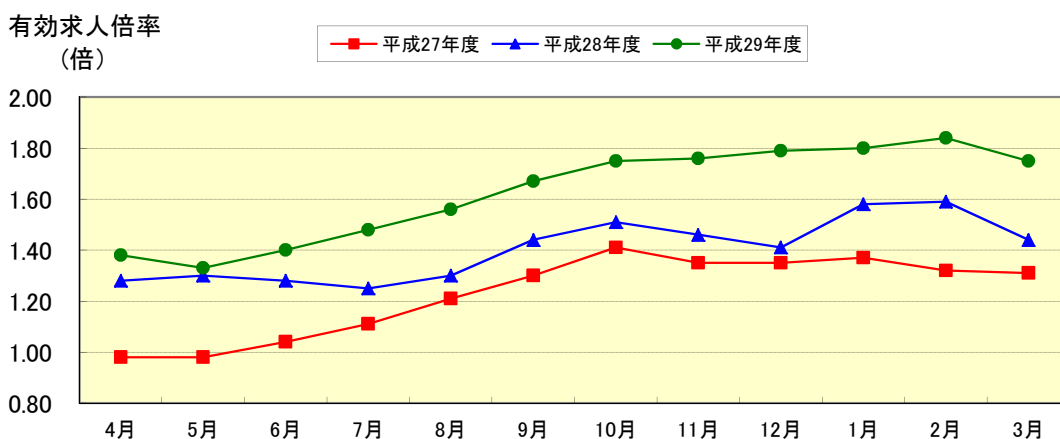
項目 年度	新規求職者数	有効求職者数	紹介件数	就職件数	新規求人数	有効求人数	新規求人倍率	充足数	有効求人倍率
平成27年度	7,502	27,600	9,332	3,048	12,332	33,565	1.64	2,790	1.22
平成28年度	7,007	26,325	8,582	2,878	13,118	36,848	1.87	2,555	1.40
平成29年度	6,573	24,800	7,595	2,602	14,106	40,099	2.15	2,487	1.62



## 有効求人倍率の推移(学卒を除きパートを含む)

原数値(単位:倍)

項目 年度	4月	5月	6月	7月	8月	9月	10月	11月	12月	1月	2月	3月	年度平均
平成27年度	0.98	0.98	1.04	1.11	1.21	1.30	1.41	1.35	1.35	1.37	1.32	1.31	1.22
平成28年度	1.28	1.30	1.28	1.25	1.30	1.44	1.51	1.46	1.41	1.58	1.59	1.44	1.40
平成29年度	1.38	1.33	1.40	1.48	1.56	1.67	1.75	1.76	1.79	1.80	1.84	1.75	1.62



## 新規学校卒業者職業紹介状況

(単位:人)

	中 学 校			高 等 学 校		
	平成27年度 (平成28年3月卒)	平成28年度 (平成29年3月卒)	平成29年度 (平成30年3月卒)	平成27年度 (平成28年3月卒)	平成28年度 (平成29年3月卒)	平成29年度 (平成30年3月卒)
求職者数	3	3	1	350	340	351
求人数	2	1	2	661	703	854
就職者数	3	2	1	350	340	351
県内への就職数	1	1	0	279	261	285
県外への就職数	2	1	1	71	79	66
充足数	1	0	0	239	234	313
求人倍率(倍)	0.67	0.33	2.00	1.89	2.07	2.43
県内就職率(%)	33.3	50.0	0.0	79.7	76.8	81.2
充足率(%)	50.0	0.0	0.0	36.2	33.3	36.7

各年度共翌年6月末現在

## 障害者職業紹介状況

(単位:人)

項目	年度 区分	平成28年度					平成29年度						
		身体障害者		知的障害者		精神 障害者	その他 障害者	身体障害者		知的障害者		精神 障害者	その他 障害者
		重度 障害者		重度 障害者				重度 障害者		重度 障害者			
新規求職申込者数		104	45	88	32	95	11	104	32	67	23	129	21
就職件数		52	21	51	25	76	7	47	19	55	19	77	9
新規登録者数		36	14	38	2	35	6	38	10	38	10	49	16
計		539	197	435	199	295	32	554	200	460	211	330	46
有効求職者数	年度未現在登録者数	150	56	99	39	104	9	149	50	99	44	113	16
就業中の者		356	136	328	158	171	22	372	145	353	164	198	28
保留中の者		33	5	8	2	20	1	33	5	8	3	19	2

## フリーター職業紹介状況

(単位:人)

項目	年度	平成28年度	平成29年度
常用雇用者数		184	311

ハローワークの職業紹介により正規雇用につながったフリーター等の数

## 生活保護受給者等職業紹介状況

(単位:人)

項目	年度	平成28年度	平成29年度
支援対象者数		82	33
就職者数		48	25

## 雇用安定等給付金関係

(単位:円・件)

項目	年度 区分	平成28年度		平成29年度	
		金額	件数	金額	件数
雇用調整助成金(大企業)		0	0	0	0
雇用調整助成金(中小企業)		6,293,196	68	4,100,783	45
特定求職者雇用開発助成金		107,753,480	406	78,814,060	321
地域雇用開発助成金		1,000,000	1	0	0
通年雇用奨励金		0	0	0	0
労働移動支援助成金		0	0	2,700,000	2
トライアル雇用奨励金		8,190,000	72	8,210,000	75
障害者トライアル雇用奨励金		1,440,000	12	1,380,000	9
人材確保等支援助成金(職場定着支援助成金)		11,856,147	8	14,769,138	13
人材確保等支援助成金(建設)		9,382,900	137	7,259,700	98
キャリア形成促進助成金		3,063,200	13	16,188,400	26
キャリアアップ助成金		18,416,105	28	50,037,720	57
障害者雇用促進等助成金		3,172,500	12	3,566,666	11

## 適用事業所の規模別状況

平成30年3月31日現在

規 模	5人未満	5～99人	100～499人	500人以上	計
		1,782	1,216	63	8
割合(%)	58.1%	39.6%	2.1%	0.3%	100%

## 雇用保険(適用関係)

(単位:件・人)

年度	項目	事業所			被保険者		
		新規	廃止	事業所数	資格取得者数	資格喪失者数	被保険者数
平成28年度		101	74	3,035	6,950	6,056	42,671
平成29年度		94	79	3,060	6,971	6,070	43,739

## 雇用保険(給付関係)

### ●求職者給付状況

(単位:人・千円)

年度	基本手当			高年齢求職者給付金		短期特例給付	
	資格決定数	受給者実人員 (年度平均値)	支給金額	受給者数	支給金額	受給者数	支給金額
平成28年度	1,607	431	567,578	325	68,003	156	28,845
平成29年度	1,448	399	530,464	376	75,867	154	29,167

### ●就職促進給付状況

(単位:人・千円)

年度	再就職手当		常用就職支度手当		就業手当	
	支給人員数	支給金額	支給人員数	支給金額	初回受給者数	支給金額
平成28年度	559	177,947	6	521	5	697
平成29年度	534	192,433	8	890	9	882

### ●高年齢雇用継続給付状況

(単位:人・千円)

年度	基本給付金		再就職給付金	
	受給者実人員	支給金額	受給者実人員	支給金額
平成28年度	8,527	194,971	0	0
平成29年度	7,763	185,539	0	0

### ●介護休業給付状況

(単位:人・千円)

年度	介護休業給付金	
	受給者数	支給金額
平成28年度	8	2,407
平成29年度	17	3,788

### ●育児休業給付状況

(単位:人・千円)

年度	基本給付金	
	受給者実人員	支給金額
平成28年度	2,372	271,402
平成29年度	2,564	298,822

### ●教育訓練給付状況

(単位:人・千円)

年度	教育訓練給付金	
	受給者数	支給金額
平成28年度	89	2,398
平成29年度	63	2,082