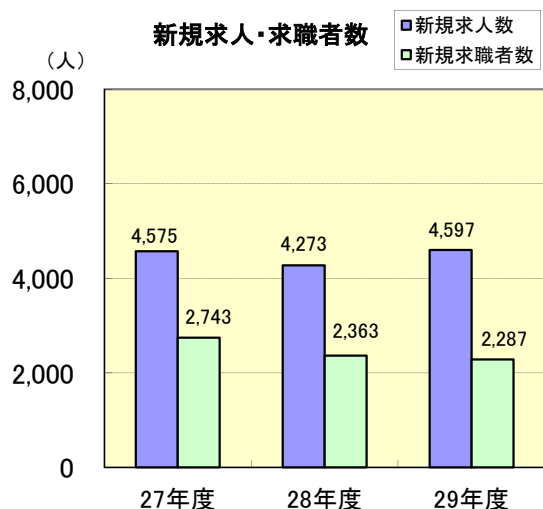
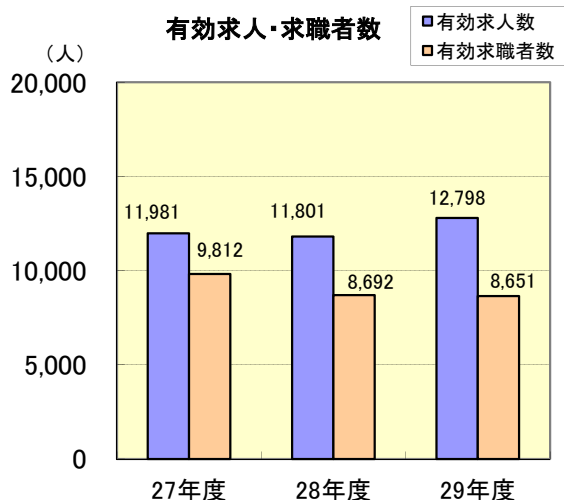


平成29年度 業務年報 ハローワーク恵那

一般職業紹介状況(学卒を除きパートを含む)

原数値(単位:人・倍)

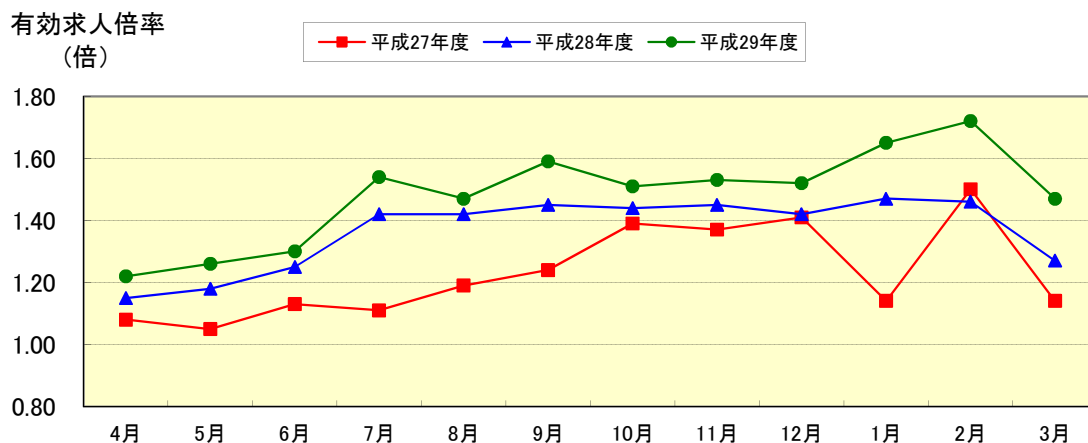
| 項目 年度 | 新規求職者数 | 有効求職者数 | 紹介件数 | 就職件数 | 新規求人数 | 有効求人数 | 新規求人倍率 | 充足数 | 有効求人倍率 |
|----------|--------|--------|-------|-------|-------|--------|--------|-------|--------|
| 平成27年度 | 2,743 | 9,812 | 3,480 | 1,300 | 4,575 | 11,981 | 1.66 | 1,023 | 1.22 |
| 平成28年度 | 2,363 | 8,692 | 2,807 | 1,104 | 4,273 | 11,801 | 1.81 | 852 | 1.36 |
| 平成29年度 | 2,287 | 8,651 | 2,464 | 1,036 | 4,597 | 12,798 | 2.01 | 776 | 1.48 |



有効求人倍率の推移(学卒を除きパートを含む)

原数値(単位:倍)

| 項目 年度 | 4月 | 5月 | 6月 | 7月 | 8月 | 9月 | 10月 | 11月 | 12月 | 1月 | 2月 | 3月 | 年度平均 |
|----------|------|------|------|------|------|------|------|------|------|------|------|------|------|
| 平成27年度 | 1.08 | 1.05 | 1.13 | 1.11 | 1.19 | 1.24 | 1.39 | 1.37 | 1.41 | 1.14 | 1.50 | 1.14 | 1.22 |
| 平成28年度 | 1.15 | 1.18 | 1.25 | 1.42 | 1.42 | 1.45 | 1.44 | 1.45 | 1.42 | 1.47 | 1.46 | 1.27 | 1.36 |
| 平成29年度 | 1.22 | 1.26 | 1.30 | 1.54 | 1.47 | 1.59 | 1.51 | 1.53 | 1.52 | 1.65 | 1.72 | 1.47 | 1.48 |



新規学校卒業者職業紹介状況

(単位:人)

| | 中 学 校 | | | 高 等 学 校 | | |
|----------|----------------------|----------------------|----------------------|----------------------|----------------------|----------------------|
| | 平成27年度 (平成28年3月卒) | 平成28年度 (平成29年3月卒) | 平成29年度 (平成30年3月卒) | 平成27年度 (平成28年3月卒) | 平成28年度 (平成29年3月卒) | 平成29年度 (平成30年3月卒) |
| 求職者数 | 0 | 1 | 0 | 138 | 125 | 124 |
| 求人数 | 0 | 0 | 0 | 218 | 282 | 298 |
| 就職者数 | 0 | 1 | 0 | 138 | 125 | 124 |
| 県内への就職数 | 0 | 0 | 0 | 109 | 94 | 92 |
| 県外への就職数 | 0 | 1 | 0 | 29 | 31 | 32 |
| 充足数 | 0 | 0 | 0 | 130 | 111 | 109 |
| 求人倍率(倍) | 0.00 | 0.00 | 0.00 | 1.58 | 2.26 | 2.40 |
| 県内就職率(%) | 0.0 | 0.0 | 0.0 | 79.0 | 75.2 | 74.2 |
| 充足率(%) | 0.0 | 0.0 | 0.0 | 59.6 | 39.4 | 36.6 |

平成27年度翌年6月末現在
平成28年度翌年6月末現在
平成29年度翌年3月末現在

障害者職業紹介状況

(単位:人)

| 項目 | 年度 区分 | 平成28年度 | | | | | | 平成29年度 | | | | | |
|-----------|----------|-----------|-----------|-----------|-----------|-----------|------------|-----------|-----------|-------|----|-----------|------------|
| | | 身体障害者 | | 知的障害者 | | 精神 障害者 | その他 障害者 | 身体障害者 | | 知的障害者 | | 精神 障害者 | その他 障害者 |
| | | 重度 障害者 | 軽度 障害者 | 重度 障害者 | 軽度 障害者 | | | 重度 障害者 | 軽度 障害者 | | | | |
| 新規求職申込者数 | | 24 | 4 | 26 | 3 | 41 | 4 | 29 | 6 | 23 | 1 | 32 | 5 |
| 就職件数 | | 17 | 6 | 13 | 0 | 24 | 4 | 16 | 2 | 22 | 1 | 17 | 3 |
| 新規登録者数 | | 9 | 0 | 11 | 0 | 20 | 2 | 11 | 4 | 9 | 0 | 15 | 5 |
| 年度末現在登録者数 | 計 | 233 | 77 | 163 | 28 | 112 | 16 | 205 | 73 | 166 | 26 | 126 | 21 |
| | 有効求職者数 | 50 | 19 | 32 | 5 | 48 | 4 | 56 | 22 | 29 | 4 | 59 | 5 |
| | 就業中の者 | 178 | 56 | 128 | 21 | 60 | 12 | 145 | 49 | 134 | 20 | 63 | 16 |
| | 保留中の者 | 5 | 2 | 3 | 2 | 4 | 0 | 4 | 2 | 3 | 2 | 4 | 0 |

フリーター職業紹介状況

(単位:人)

| 項目 | 平成28年度 | 平成29年度 |
|--------|--------|--------|
| 常用雇用者数 | 140 | 125 |

ハローワークの職業紹介により正規雇用につながったフリーター等の数

生活保護受給者等職業紹介状況

(単位:人)

| 項目 | 平成28年度 | 平成29年度 |
|--------|--------|--------|
| 支援対象者数 | 0 | 0 |
| 就職者数 | 0 | 0 |

雇用安定等給付金関係

(単位:円・件)

| 項目 | 年度 区分 | 平成28年度 | | 平成29年度 | |
|-----------------------|----------|------------|----|------------|----|
| | | 金額 | 件数 | 金額 | 件数 |
| 雇用調整助成金(大企業) | | 0 | 0 | 0 | 0 |
| 雇用調整助成金(中小企業) | | 1,036,744 | 8 | 0 | 0 |
| 特定求職者雇用開発助成金 | | 22,771,665 | 73 | 16,608,330 | 65 |
| 地域雇用開発助成金 | | 0 | 0 | 0 | 0 |
| 通年雇用奨励金 | | 0 | 0 | 0 | 0 |
| 労働移動支援助成金 | | 0 | 0 | 0 | 0 |
| トライアル雇用助成金 | | 2,880,000 | 27 | 1,080,000 | 9 |
| 障害者トライアル雇用助成金 | | 240,000 | 2 | 0 | 0 |
| 人材確保等支援助成金(職場定着支援助成金) | | 2,041,200 | 1 | 8,508,120 | 6 |
| 人材確保等支援助成金(建設) | | 1,393,000 | 22 | 1,971,500 | 27 |
| キャリア形成促進助成金 | | 320,600 | 3 | 3,899,400 | 15 |
| キャリアアップ助成金 | | 14,650,000 | 22 | 21,070,000 | 21 |
| 障害者雇用促進等助成金 | | 40,000 | 3 | 0 | 0 |

適用事業所の規模別状況

平成30年3月31日現在

| 規 模 | 5人未満 | 5~99人 | 100~499人 | 500人以上 | 計 |
|-------|-------|-------|----------|--------|------|
| | | 540 | 319 | 27 | 1 |
| 割合(%) | 60.9% | 36.0% | 3.0% | 0.1% | 100% |

雇用保険(適用関係)

(単位:件・人)

| 項目 年度 | 事業所 | | | 被保険者 | | |
|----------|-----|----|------|--------|--------|--------|
| | 新規 | 廃止 | 事業所数 | 資格取得者数 | 資格喪失者数 | 被保険者数 |
| 平成28年度 | 45 | 28 | 886 | 2,251 | 1,929 | 14,722 |
| 平成28年度 | 26 | 27 | 885 | 2,651 | 2,102 | 15,139 |

雇用保険(給付関係)

●求職者給付状況

(単位:人・千円)

| 年度 | 基本手当 | | | 高年齢求職者給付金 | | 短期特例給付金 | |
|--------|-------|-------------------|---------|-----------|--------|---------|------|
| | 資格決定数 | 受給者実人員 (年度平均値) | 支給金額 | 受給者数 | 支給金額 | 受給者数 | 支給金額 |
| 平成28年度 | 478 | 130 | 171,147 | 104 | 22,096 | 2 | 489 |
| 平成29年度 | 469 | 121 | 168,459 | 139 | 28,799 | 3 | 628 |

●就職促進給付状況

(単位:人・千円)

| 年度 | 再就職手当 | | 常用就職支度手当 | | 就業手当 | |
|--------|-------|--------|----------|------|--------|------|
| | 支給人員数 | 支給金額 | 支給人員数 | 支給金額 | 初回受給者数 | 支給金額 |
| 平成28年度 | 186 | 56,218 | 4 | 357 | 2 | 231 |
| 平成29年度 | 193 | 77,060 | 1 | 96 | 1 | 18 |

●高年齢雇用継続給付状況

(単位:人・千円)

| 年度 | 基本給付金 | | 再就職給付金 | |
|--------|--------|--------|--------|------|
| | 受給者実人員 | 支給金額 | 受給者実人員 | 支給金額 |
| 平成28年度 | 3,323 | 78,338 | 0 | 0 |
| 平成29年度 | 3,155 | 77,436 | 0 | 0 |

●介護休業給付状況

(単位:人・千円)

| 年度 | 介護休業給付金 | |
|--------|---------|-------|
| | 受給者数 | 支給金額 |
| 平成28年度 | 7 | 2,202 |
| 平成29年度 | 8 | 2,561 |

●育児休業給付状況

(単位:人・千円)

| 年度 | 基本給付金 | |
|--------|--------|---------|
| | 受給者実人員 | 支給金額 |
| 平成28年度 | 1,041 | 116,418 |
| 平成29年度 | 935 | 106,360 |

●教育訓練給付状況

(単位:人・千円)

| 年度 | 教育訓練給付金 | |
|--------|---------|-------|
| | 受給者数 | 支給金額 |
| 平成28年度 | 41 | 1,372 |
| 平成29年度 | 23 | 738 |