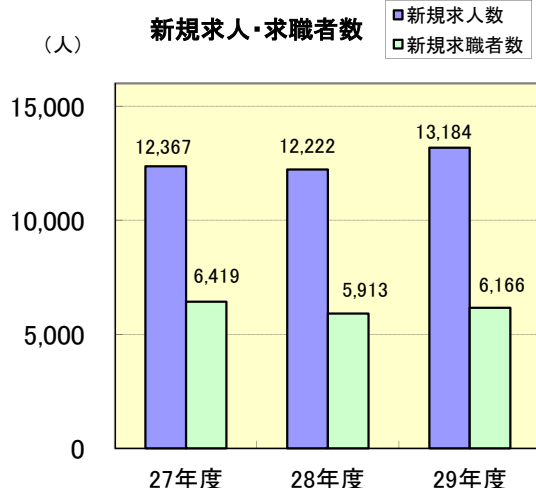
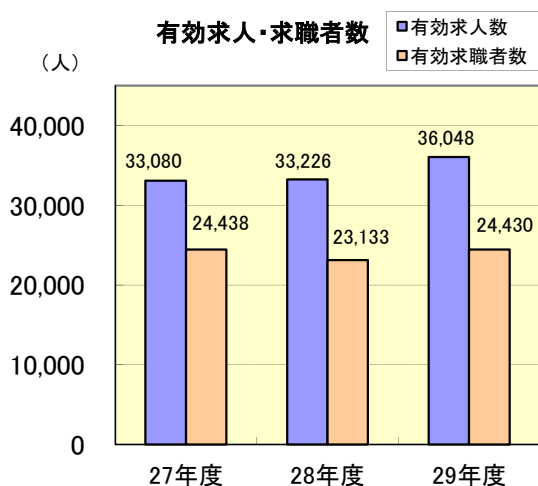


平成29年度 業務年報 ハローワーク高山

一般職業紹介状況(学卒を除きパートを含む)

原数値(単位:人・倍)

項目 年度	新規求職者数	有効求職者数	紹介件数	就職件数	新規求人数	有効求人数	新規求人倍率	充足数	有効求人倍率
平成27年度	6,419	24,438	7,239	2,896	12,367	33,080	1.93	2,754	1.35
平成28年度	5,913	23,133	6,885	2,812	12,222	33,226	2.07	2,688	1.44
平成29年度	6,166	24,430	6,532	2,716	13,184	36,048	2.14	2,545	1.48

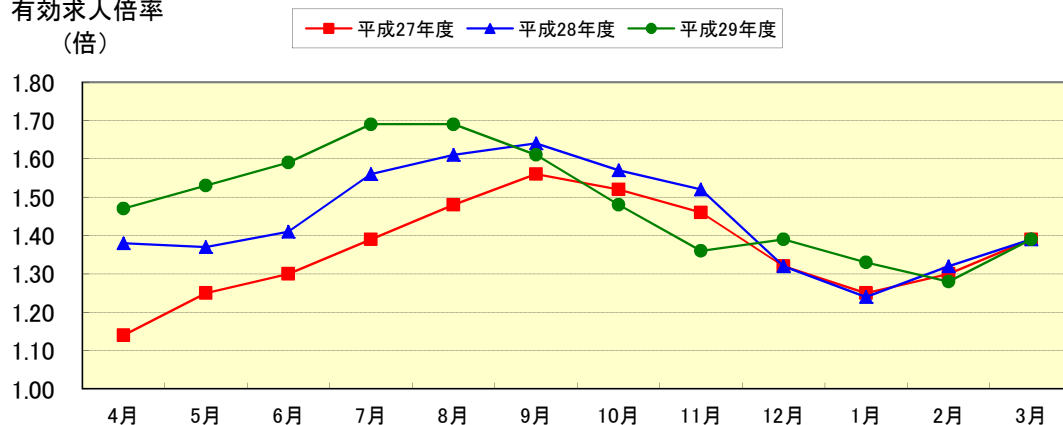


有効求人倍率の推移(学卒を除きパートを含む)

原数値(単位:倍)

項目 年度	4月	5月	6月	7月	8月	9月	10月	11月	12月	1月	2月	3月	年度平均
平成27年度	1.14	1.25	1.30	1.39	1.48	1.56	1.52	1.46	1.32	1.25	1.30	1.39	1.35
平成28年度	1.38	1.37	1.41	1.56	1.61	1.64	1.57	1.52	1.32	1.24	1.32	1.39	1.44
平成29年度	1.47	1.53	1.59	1.69	1.69	1.61	1.48	1.36	1.39	1.33	1.28	1.39	1.48

有効求人倍率
(倍)



新規学校卒業者職業紹介状況

(単位:人)

	中 学 校			高 等 学 校		
	平成27年度 (平成28年3月卒)	平成28年度 (平成29年3月卒)	平成29年度 (平成30年3月卒)	平成27年度 (平成28年3月卒)	平成28年度 (平成29年3月卒)	平成29年度 (平成30年3月卒)
求職者数	3	4	1	342	350	342
求人数	6	0	0	582	624	653
就職者数	3	4	1	342	350	342
県内への就職数	2	1	0	235	270	244
県外への就職数	1	3	1	107	80	98
充足数	6	0	0	238	268	212
求人倍率(倍)	2.00	-	-	1.70	1.78	1.91
県内就職率(%)	66.7	25.0	0.0	68.7	77.1	71.3
充足率(%)	100.0	-	-	40.9	42.9	32.5

各年度共翌年6月末現在

障害者職業紹介状況

(単位:人)

項目	年度 区分	平成28年度					平成29年度						
		身体障害者		知的障害者		精神 障害者	その他 障害者	身体障害者		知的障害者		精神 障害者	その他 障害者
		重度 障害者	軽度 障害者	重度 障害者	軽度 障害者			重度 障害者	軽度 障害者				
新規求職申込者数		81	22	46	7	104	11	86	26	58	9	108	14
就職件数		54	10	35	6	70	7	49	15	32	4	83	6
新規登録者数		35	7	25	1	38	7	46	20	30	1	44	9
年度未現在登録者数	計	568	180	400	107	275	27	596	194	417	106	312	35
	有効求職者数	155	61	78	20	112	8	161	67	87	16	122	13
	就業中の者	413	119	322	87	163	19	435	127	330	90	190	22
	保留中の者	0	0	0	0	0	0	0	0	0	0	0	0

フリーター職業紹介状況

(単位:人)

項目	平成28年度	平成29年度
常用雇用者数	340	313

ハローワークの職業紹介により正規雇用に関わったフリーター等の数

生活保護受給者等職業紹介状況

(単位:人)

項目	平成28年度	平成29年度
支援対象者数	77	79
就職者数	65	50

雇用安定等給付金関係

(単位:円・件)

項目	年度 区分	平成28年度		平成29年度	
		金額	件数	金額	件数
雇用調整助成金(大企業)		0	0	0	0
雇用調整助成金(中小企業)		987,137	9	1,980,483	4
特定求職者雇用開発助成金		104,074,861	352	71,999,993	268
地域雇用開発助成金		4,000,000	1	4,000,000	1
通年雇用奨励金		8,855,000	4	9,440,175	3
労働移動支援助成金		0	0	0	0
トライアル雇用助成金		5,440,000	48	3,940,000	34
障害者トライアル雇用助成金		2,190,000	15	1,940,000	14
人材確保等支援助成金(職場定着支援助成金)		10,517,620	6	14,331,300	13
人材確保等支援助成金(建設)		15,528,500	243	14,451,350	223
キャリア形成促進助成金		2,354,400	8	19,533,600	44
キャリアアップ助成金		22,604,800	19	15,187,301	25
障害者雇用促進等助成金		9,020,000	8	6,210,666	14

適用事業所の規模別状況

平成30年3月31日現在

規 模	5人未満	5～99人	100～499人	500人以上	計
		1,845	1,157	55	5
割合(%)	60.3%	37.8%	1.8%	0.2%	100%

雇用保険(適用関係)

(単位:件・人)

年度	事業所			被保険者		
	新規	廃止	事業所数	資格取得者数	資格喪失者数	被保険者数
平成28年度	109	93	3,058	6,322	5,706	38,119
平成29年度	94	104	3,066	6,269	6,054	38,765

雇用保険（給付関係）

●求職者給付状況

（単位：人・千円）

年度	基本手当			高年齢求職者給付金		短期特例給付金	
	資格決定数	受給者実人員 (年度平均値)	支給金額	受給者数	支給金額	受給者数	支給金額
平成28年度	1,287	352	473,815	261	54,070	202	38,012
平成29年度	1,535	402	540,719	325	65,827	203	37,659

●就職促進給付状況

（単位：人・千円）

年度	再就職手当		常用就職支度手当		就業手当	
	支給人員数	支給金額	支給人員数	支給金額	初回受給者数	支給金額
平成28年度	482	158,304	14	1,350	8	1,036
平成29年度	675	296,722	0	0	3	295

●高年齢雇用継続給付状況

（単位：人・千円）

年度	基本給付金		再就職給付金	
	受給者実人員	支給金額	受給者実人員	支給金額
平成28年度	6,125	137,790	0	0
平成29年度	5,820	133,548	0	0

●介護休業給付状況

（単位：人・千円）

年度	介護休業給付金	
	受給者数	支給金額
平成28年度	14	1,903
平成29年度	19	5,662

●育児休業給付状況

（単位：人・千円）

年度	基本給付金	
	受給者実人員	支給金額
平成28年度	2,327	277,918
平成29年度	2,698	316,981

●教育訓練給付状況

（単位：人・千円）

年度	教育訓練給付金	
	受給者数	支給金額
平成28年度	60	1,346
平成29年度	47	1,126