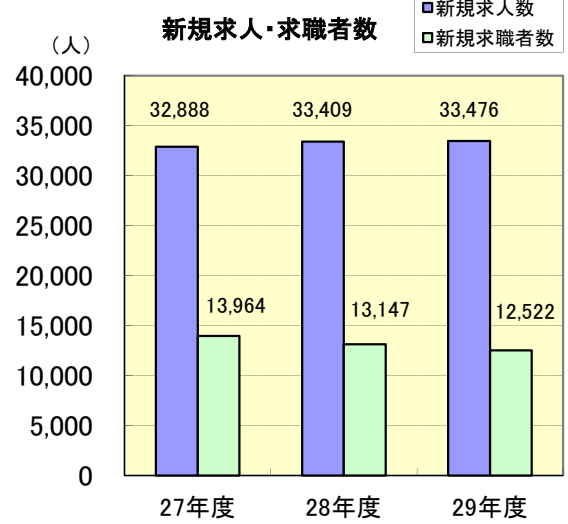
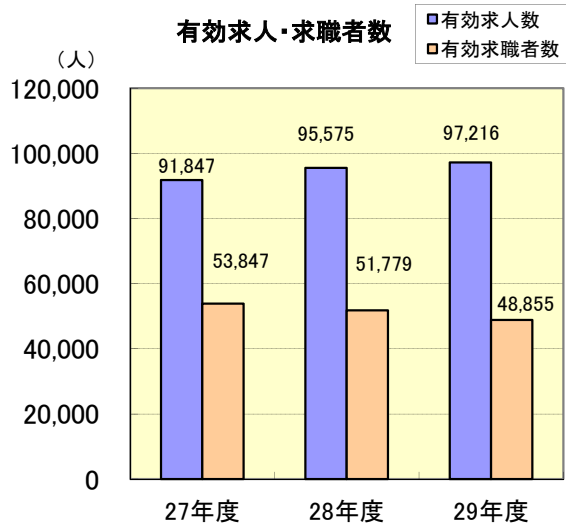


# 平成29年度 業務年報 ハローワーク多治見

## 一般職業紹介状況(学卒を除きパートを含む)

原数値(単位:人・倍)

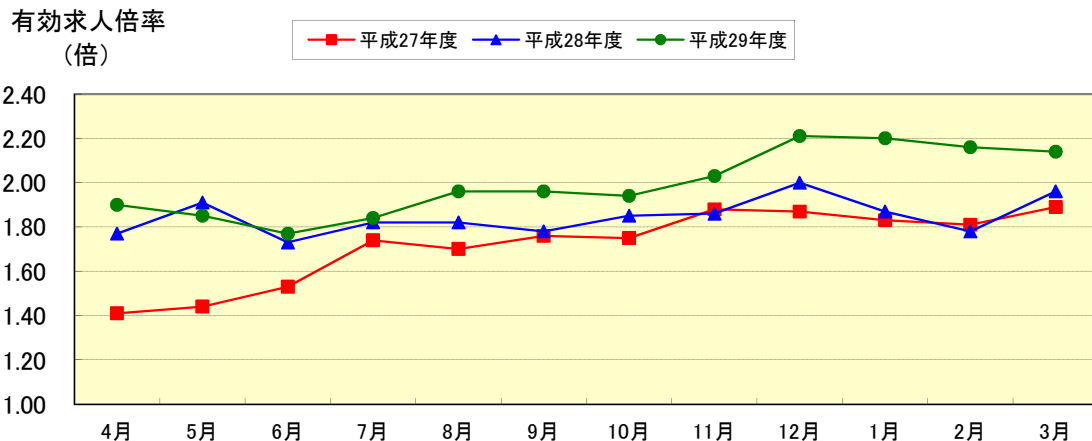
項目 年度	新規求職者数	有効求職者数	紹介件数	就職件数	新規求人数	有効求人数	新規求人倍率	充足数	有効求人倍率
平成27年度	13,964	53,847	19,081	5,138	32,888	91,847	2.35	5,023	1.71
平成28年度	13,147	51,779	17,608	4,927	33,409	95,575	2.54	4,851	1.85
平成29年度	12,522	48,855	16,554	4,906	33,476	97,216	2.67	4,645	1.99



## 有効求人倍率の推移(学卒を除きパートを含む)

原数値(単位:倍)

項目 年度	4月	5月	6月	7月	8月	9月	10月	11月	12月	1月	2月	3月	年度平均
平成27年度	1.41	1.44	1.53	1.74	1.70	1.76	1.75	1.88	1.87	1.83	1.81	1.89	1.71
平成28年度	1.77	1.91	1.73	1.82	1.82	1.78	1.85	1.86	2.00	1.87	1.78	1.96	1.85
平成29年度	1.90	1.85	1.77	1.84	1.96	1.96	1.94	2.03	2.21	2.20	2.16	2.14	1.99



## 新規学校卒業者職業紹介状況

(単位:人)

	中 学 校			高 等 学 校		
	平成27年度 (平成28年3月卒)	平成28年度 (平成29年3月卒)	平成29年度 (平成30年3月卒)	平成27年度 (平成28年3月卒)	平成28年度 (平成29年3月卒)	平成29年度 (平成30年3月卒)
求職者数	5	6	2	715	673	663
求人数	7	14	6	904	1,095	1,213
就職者数	5	5	2	715	673	663
県内への就職数	3	4	1	431	410	411
県外への就職数	2	1	1	284	263	252
充足数	3	4	2	422	428	379
求人倍率(倍)	1.40	2.33	3.00	1.26	1.63	1.83
県内就職率(%)	60.0	80.0	50.0	60.3	60.9	62.0
充足率(%)	42.9	28.6	33.3	46.7	39.1	31.2

各年度共翌年6月末現在

## 障害者職業紹介状況

(単位:人)

項目	年度 区分	平成28年度						平成29年度					
		身体障害者		知的障害者		精神 障害者	その他 障害者	身体障害者		知的障害者		精神 障害者	その他 障害者
		重度 障害者	軽度 障害者	重度 障害者	軽度 障害者			重度 障害者	軽度 障害者				
新規求職申込者数		139	55	76	21	183	18	156	57	71	14	202	25
就職件数		62	19	78	34	85	10	85	31	42	15	101	9
新規登録者数		61	24	26	0	101	16	79	29	31	1	105	15
年度末現在登録者数	計	849	318	582	240	553	43	901	341	619	247	647	50
	有効求職者数	165	74	66	29	174	12	183	85	76	28	217	18
	就業中の者	640	220	501	210	351	30	679	234	530	218	406	31
	保留中の者	44	24	15	1	28	1	39	22	13	1	24	1

## フリーター職業紹介状況

(単位:人)

項目	年度	平成28年度	平成29年度
常用雇用者数		641	576

ハローワークの職業紹介により正規雇用につながったフリーター等の数

## 生活保護受給者等職業紹介状況

(単位:人)

項目	年度	平成28年度	平成29年度
支援対象者数		273	165
就職者数		152	117

## 雇用安定等給付金関係

(単位:円・件)

項目	年度 区分	平成28年度		平成29年度	
		金額	件数	金額	件数
雇用調整助成金(大企業)		0	0	0	0
雇用調整助成金(中小企業)		17,959,449	85	7,656,553	73
特定求職者雇用開発助成金		202,844,671	780	163,001,636	668
地域雇用開発助成金		0	0	0	0
通年雇用奨励金		0	0	0	0
労働移動支援助成金		233,100	1	800,000	1
トライアル雇用助成金		16,970,000	156	15,200,000	134
障害者トライアル雇用助成金		1,050,000	7	2,820,000	22
人材確保等支援助成金(職場定着支援助成金)		14,757,225	10	12,945,707	22
人材確保等支援助成金(建設)		12,232,200	169	9,454,700	149
キャリア形成促進助成金		6,423,600	36	31,085,900	92
キャリアアップ助成金		68,050,025	102	112,942,540	152
障害者雇用促進等助成金		9,161,332	31	6,223,999	18

## 適用事業所の規模別状況

平成30年3月31日現在

規 模	5人未満	5~99人	100~499人	500人以上	計
		2,957	1,841	117	18
割合(%)	59.9%	37.3%	2.3%	0.4%	100%

## 雇用保険(適用関係)

(単位:件・人)

年度	項目	事業所			被保険者		
		新規	廃止	事業所数	資格取得者数	資格喪失者数	被保険者数
平成28年度		249	148	4,803	19,887	16,401	89,255
平成29年度		204	120	4,902	19,952	17,869	92,681

## 雇用保険(給付関係)

### ●求職者給付状況

(単位:人・千円)

年度	基本手当			高年齢求職者給付金		短期特例給付金	
	資格決定数	受給者実人員 (年度平均値)	支給金額	受給者数	支給金額	受給者数	支給金額
平成28年度	3,491	1,032	1,437,954	738	159,604	2	405
平成29年度	3,390	956	1,340,604	791	165,492	3	594

### ●就職促進給付状況

(単位:人・千円)

年度	再就職手当		常用就職支度手当		就業手当	
	支給人員数	支給金額	支給人員数	支給金額	初回受給者数	支給金額
平成28年度	1,191	382,149	32	3,132	9	711
平成29年度	1,291	479,894	19	3,047	14	1,336

### ●高年齢雇用継続給付状況

(単位:人・千円)

年度	基本給付金		再就職給付金	
	受給者実人員	支給金額	受給者実人員	支給金額
平成28年度	12,339	280,266	20	617
平成29年度	12,388	299,665	4	112

### ●介護休業給付状況

(単位:人・千円)

年度	介護休業給付金	
	受給者数	支給金額
平成28年度	16	4,121
平成29年度	32	8,304

### ●育児休業給付状況

(単位:人・千円)

年度	基本給付金	
	受給者実人員	支給金額
平成28年度	4,792	557,304
平成29年度	5,246	638,478

### ●教育訓練給付状況

(単位:人・千円)

年度	教育訓練給付金	
	受給者数	支給金額
平成28年度	259	9,683
平成29年度	204	7,177