

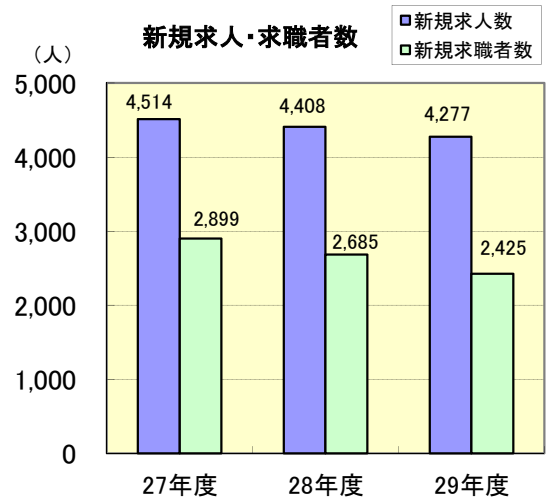
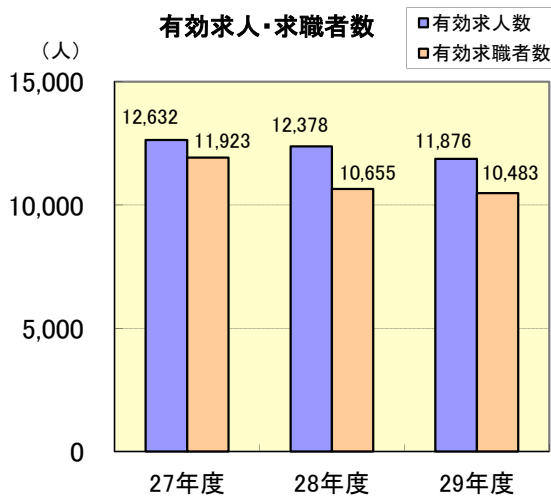
# 平成29年度 業務年報 ハローワーク揖斐

\*ハローワーク大垣の内数です。

## 一般職業紹介状況(学卒を除きパートを含む)

原数値(単位:人・倍)

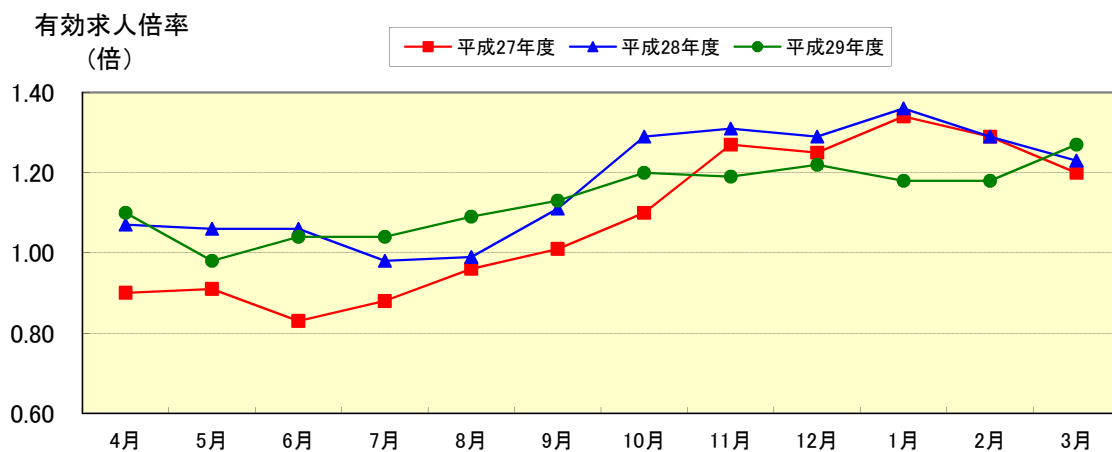
項目 年度	新規求職者数	有効求職者数	紹介件数	就職件数	新規求人数	有効求人数	新規求人倍率	充足数	有効求人倍率
平成27年度	2,899	11,923	3,768	1,217	4,514	12,632	1.55	952	1.06
平成28年度	2,685	10,655	3,404	1,138	4,408	12,378	1.64	902	1.16
平成29年度	2,425	10,483	3,308	1,000	4,277	11,876	1.76	845	1.13



## 有効求人倍率の推移(学卒を除きパートを含む)

原数値(単位:倍)

項目 年度	4月	5月	6月	7月	8月	9月	10月	11月	12月	1月	2月	3月	年度平均
平成27年度	0.90	0.91	0.83	0.88	0.96	1.01	1.10	1.27	1.25	1.34	1.29	1.20	1.06
平成28年度	1.07	1.06	1.06	0.98	0.99	1.11	1.29	1.31	1.29	1.36	1.29	1.23	1.16
平成29年度	1.10	0.98	1.04	1.04	1.09	1.13	1.20	1.19	1.22	1.18	1.18	1.27	1.13



## 新規学校卒業者職業紹介状況

(単位:人)

	中 学 校			高 等 学 校		
	平成27年度	平成28年度	平成29年度	平成27年度	平成28年度	平成29年度
求職者数						
求人数						
就職者数						
自管内	<b>*揖斐出張所管内分の単独統計はありません (ハローワーク大垣に含まれています)</b>					
管外						
県内への就職数						
県外への就職数						
充足数						
求人倍率(倍)						
県内就職率(%)						
充足率(%)						

## 障害者職業紹介状況

(単位:人)

項目	年度 区分	平成28年度						平成29年度					
		身体障害者		知的障害者		精神障害者	その他障害者	身体障害者		知的障害者		精神障害者	その他障害者
		重度障害者		重度障害者				重度障害者		重度障害者			
新規求職申込者数		24	10	23	5	49	4	28	13	23	3	39	8
就職件数		15	9	15	3	23	4	19	7	10	5	29	5
新規登録者数		12	5	12	1	25	3	12	6	11	0	15	5
年度末現在登録者数	計	209	73	169	92	117	17	205	73	180	99	129	23
	有効求職者数	59	21	23	13	59	10	56	24	33	17	65	12
	就業中の者	138	48	144	79	54	7	136	46	145	82	64	11
	保留中の者	12	4	2	0	4	0	13	3	2	0	0	0

## フリーター職業紹介状況

(単位:人)

項目	年度	平成28年度	平成29年度
常用雇用者数			

**\*揖斐出張所管内分の単独統計はありません  
(ハローワーク大垣に含まれています)**

ハローワークの職業紹介により正規雇用についたフリーター等の数

## 生活保護受給者等職業紹介状況

(単位:人)

項目	年度	平成28年度	平成29年度
支援対象者数			
就職者数			

**\*揖斐出張所管内分の単独統計はありません  
(ハローワーク大垣に含まれています)**

## 雇用安定等給付金関係

(単位:円・件)

項目	年度 区分	平成 28 年度		平成 29 年度	
		金 額	件 数	金 額	件 数
雇用調整助成金(大企業)		-	-	-	-
雇用調整助成金(中小企業)		-	-	-	-
特定求職者雇用開発助成金		-	-	-	-
地域雇用開発助成金		-	-	-	-
通年雇用奨励金		-	-	-	-
労働移動支援助成金		-	-	-	-
トライアル雇用助成金		*揖斐出張所管内分の単独統計はありません (ハローワーク大垣に含まれています)			
障害者トライアル雇用助成金					
派遣労働者雇用安定化特別奨励金		-	-	-	-
人材確保等支援助成金(職場定着支援助成金)		-	-	-	-
人材確保等支援助成金(建設)		-	-	-	-
キャリア形成促進助成金		-	-	-	-
キャリアアップ助成金		-	-	-	-
障害者雇用促進等助成金		-	-	-	-

## 適用事業所の規模別状況

平成30年3月31日現在

規 模	5人未満	5～99人	100～499人	500人以上	計
		581	391	28	2
割合(%)	58.0%	39.0%	2.8%	0.2%	100%

## 雇用保険(適用関係)

(単位:件・人)

年度	項目	事 業 所			被 保 険 者		
		新 規	廃 止	事業所数	資格取得者数	資格喪失者数	被保険者数
平成 28 年度		52	35	986	2,522	2,095	14,154
平成 29 年度		50	42	1,000	2,724	2,212	14,699

## 雇用保険(給付関係)

### ●求職者給付状況

(単位:人・千円)

年度	基本手当			高年齢求職者給付金		短期特例給付金	
	資格決定数	受給者実人員 (年度平均値)	支給金額	受給者数	支給金額	受給者数	支給金額
平成28年度	642	173	232,504	113	24,299	0	0
平成29年度	649	174	235,498	138	28,149	1	218

### ●就職促進給付状況

(単位:人・千円)

年度	再就職手当		常用就職支度手当		就業手当	
	支給人員数	支給金額	支給人員数	支給金額	初回受給者数	支給金額
平成28年度	262	80,662	9	1,023	1	133
平成29年度	209	74,400	0	0	3	217

### ●高年齢雇用継続給付状況

(単位:人・千円)

年度	基本給付金		再就職給付金	
	受給者実人員	支給金額	受給者実人員	支給金額
平成28年度	1,995	44,967	0	0
平成29年度	1,971	45,251	0	0

### ●介護休業給付状況

(単位:人・千円)

年度	介護休業給付金	
	受給者数	支給金額
平成28年度	5	518
平成29年度	7	2,189

### ●育児休業給付状況

(単位:人・千円)

年度	基本給付金	
	受給者実人員	支給金額
平成28年度	791	87,621
平成29年度	711	79,828

### ●教育訓練給付状況

(単位:人・千円)

年度	教育訓練給付金	
	受給者数	支給金額
平成28年度	37	1,363
平成29年度	31	792