

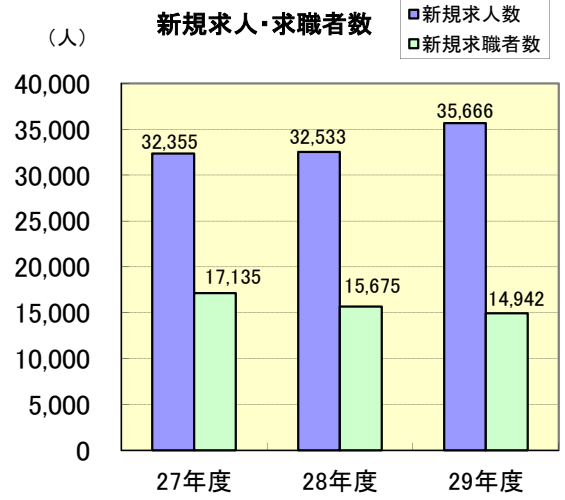
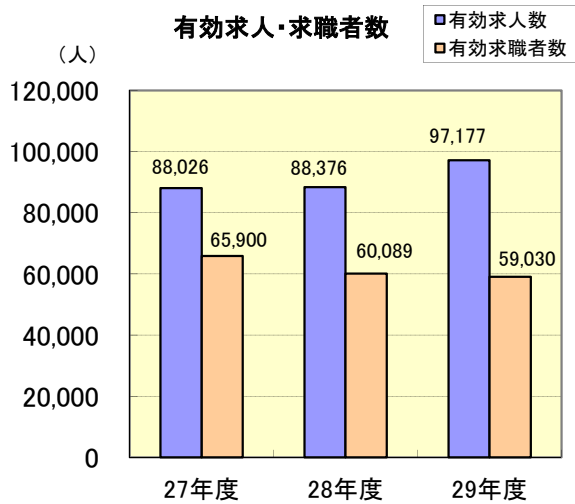
# 平成29年度 業務年報 ハローワーク大垣

\*ハローワーク揖斐(出張所)を含みます。

## 一般職業紹介状況(学卒を除きパートを含む)

原数値(単位:人・倍)

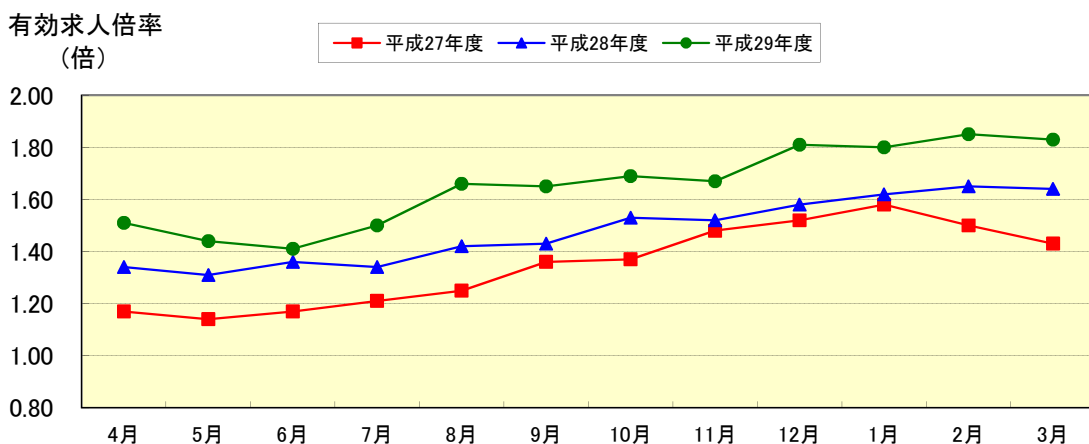
年度	新規求職者数	有効求職者数	紹介件数	就職件数	新規求人数	有効求人数	新規求人倍率	充足数	有効求人倍率
平成27年度	17,135	65,900	24,643	6,425	32,355	88,026	1.89	5,499	1.34
平成28年度	15,675	60,089	21,494	5,813	32,533	88,376	2.08	5,066	1.47
平成29年度	14,942	59,030	20,041	5,461	35,666	97,177	2.39	5,102	1.65



## 有効求人倍率の推移(学卒を除きパートを含む)

原数値(単位:倍)

年度	4月	5月	6月	7月	8月	9月	10月	11月	12月	1月	2月	3月	年度平均
平成27年度	1.17	1.14	1.17	1.21	1.25	1.36	1.37	1.48	1.52	1.58	1.50	1.43	1.34
平成28年度	1.34	1.31	1.36	1.34	1.42	1.43	1.53	1.52	1.58	1.62	1.65	1.64	1.47
平成29年度	1.51	1.44	1.41	1.50	1.66	1.65	1.69	1.67	1.81	1.80	1.85	1.83	1.65



## 新規学校卒業者職業紹介状況

(単位:人)

	中 学 校			高 等 学 校		
	平成27年度 (平成28年3月卒)	平成28年度 (平成29年3月卒)	平成29年度 (平成30年3月卒)	平成27年度 (平成28年3月卒)	平成28年度 (平成29年3月卒)	平成29年度 (平成30年3月卒)
求職者数	4	2	6	729	736	716
求人数	17	15	16	1,602	1,636	1,934
就職者数	4	2	5	729	736	716
県内への就職数	3	2	4	585	636	578
県外への就職数	1	0	1	144	100	138
充足数	2	2	5	598	650	597
求人倍率(倍)	4.25	7.50	2.67	2.20	2.22	2.70
県内就職率(%)	75.0	100.0	80.0	80.2	86.4	80.7
充足率(%)	11.8	13.3	31.3	37.3	39.7	30.9

各年度共翌年6月末現在

## 障害者職業紹介

(単位:人)

項目	年度 区分	平成28年度					平成29年度						
		身体障害者		知的障害者		精神 障害者	その他 障害者	身体障害者		知的障害者		精神 障害者	その他 障害者
		重度 障害者		重度 障害者				重度 障害者		重度 障害者			
新規求職申込者数		187	64	100	20	299	27	216	95	118	28	324	36
就職件数		104	40	67	26	145	12	91	31	73	38	184	20
新規登録者数		78	25	61	2	133	15	87	34	59	3	129	22
年度 末現在 登録者 数	計	985	355	727	430	593	61	997	362	775	458	703	82
	有効求職者数	230	86	86	50	226	32	195	84	94	50	255	34
	就業中の者	738	263	630	375	352	28	764	269	673	404	428	45
	保留中の者	17	6	11	5	15	1	38	9	8	4	20	3

## フリーター職業紹介状況

(単位:人)

項目	年度	平成28年度	平成29年度
常用雇用者数		1,118	750

ハローワークの職業紹介により正規雇用に結びついたフリーター等の数

## 生活保護受給者等職業紹介状況

(単位:人)

項目	年度	平成28年度	平成29年度
支援対象者数		109	99
就職者数		62	53

## 雇用安定等給付金関係

(単位:円・件)

項目	年度 区分	平成 28 年度		平成 28 年度	
		金 額	件 数	金 額	件 数
雇用調整助成金(大企業)		0	0	0	0
雇用調整助成金(中小企業)		3,537,733	12	852,582	8
特定求職者雇用開発助成金		223,994,904	750	132,409,569	476
地域雇用開発助成金		0	0	0	0
通年雇用奨励金		0	0	0	0
労働移動支援助成金		8,875,200	22	4,800,000	8
トライアル雇用助成金		9,270,000	84	7,785,000	72
障害者トライアル雇用助成金		480,000	4	1,430,000	9
人材確保等支援助成金(職場定着支援助成金)		16,732,105	14	23,576,170	31
人材確保等支援助成金(建設)		21,871,600	240	18,083,400	289
キャリア形成促進助成金		10,772,100	37	41,505,900	98
キャリアアップ助成金		47,347,040	61	100,140,902	102
障害者雇用促進等助成金		12,218,492	44	12,141,333	7

## 適用事業所の規模別状況

平成30年3月31日現在

規 模	5人未満	5～99人	100～499人	500人以上	計
		3,316	2,314	176	18
割合(%)	56.9%	39.7%	3.0%	0.3%	100%

## 雇用保険(適用関係)

(単位:件・人)

項目	事 業 所			被 保 険 者		
	新 規	廃 止	事 業 所 数	資格取得者数	資格喪失者数	被 保 険 者 数
平成 28 年度	256	225	5,730	19,156	17,052	110,827
平成 29 年度	244	171	5,789	19,429	16,852	113,210

## 雇用保険(給付関係)

### ●求職者給付状況

(単位:人・千円)

年度	項目	基本手当		高年齢求職者給付金		短期特例給付金		
		資格決定数	受給者実人員 (年度平均値)	支給金額	受給者数	支給金額	受給者数	支給金額
平成28年度		3,593	1,045	1,449,500	763	165,472	3	724
平成29年度		3,554	1,024	1,430,077	815	170,812	4	980

### ●就職促進給付状況

(単位:人・千円)

年度	項目	再就職手当		常用就職支度手当		就業手当	
		支給人員数	支給金額	支給人員数	支給金額	初回受給者数	支給金額
平成28年度		1,201	387,735	31	3,394	7	502
平成29年度		1,175	445,384	7	839	9	1,292

### ●高年齢雇用継続給付状況

(単位:人・千円)

年度	項目	基本給付金		再就職給付金	
		受給者実人員	支給金額	受給者実人員	支給金額
平成28年度		20,793	496,875	4	82
平成29年度		19,871	490,697	18	358

### ●介護休業給付状況

(単位:人・千円)

年度	項目	介護休業給付金	
		受給者数	支給金額
平成28年度		32	7,624
平成29年度		43	10,571

### ●育児休業給付状況

(単位:人・千円)

年度	項目	基本給付金	
		受給者実人員	支給金額
平成28年度		7,848	930,049
平成29年度		7,863	935,945

### ●教育訓練給付状況

(単位:人・千円)

年度	項目	教育訓練給付金	
		受給者数	支給金額
平成28年度		224	7,014
平成29年度		202	6,036