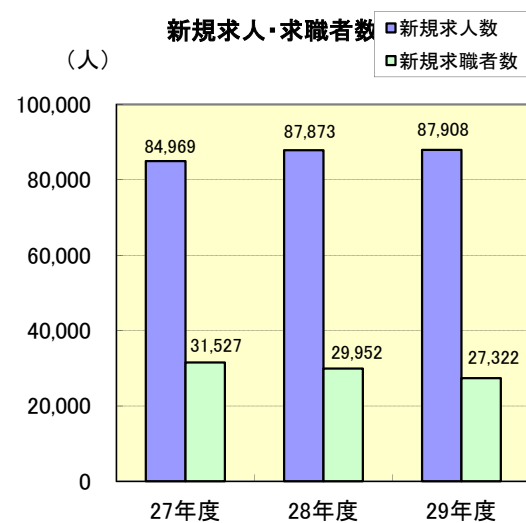
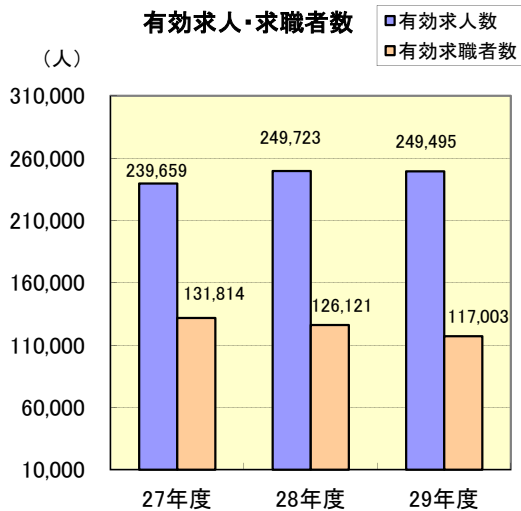


# 平成29年度 業務年報 ハローワーク岐阜

## 一般職業紹介状況(学卒を除きパートを含む)

原数値(単位:人・倍)

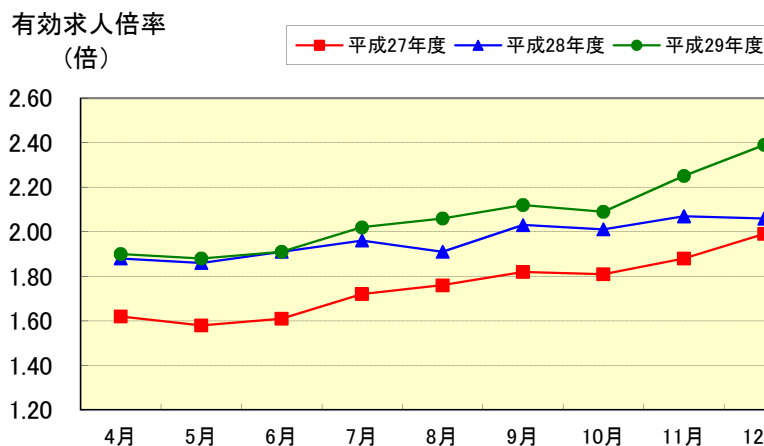
項目 年度	新規求職者数	有効求職者数	紹介件数	就職件数	新規求人数	有効求人数	新規求人倍率	充足数	有効求人倍率
平成27年度	31,527	131,814	43,808	10,136	84,969	239,659	2.70	11,854	1.82
平成28年度	29,952	126,121	40,256	9,965	87,873	249,723	2.93	11,529	1.98
平成29年度	27,322	117,003	35,850	9,114	87,908	249,495	3.22	10,506	2.13



## 有効求人倍率の推移(学卒を除きパートを含む)

原数値(単位:倍)

項目 年度	4月	5月	6月	7月	8月	9月	10月	11月	12月	1月	2月	3月	年度平均
平成27年度	1.62	1.58	1.61	1.72	1.76	1.82	1.81	1.88	1.99	2.12	2.06	1.97	1.82
平成28年度	1.88	1.86	1.91	1.96	1.91	2.03	2.01	2.07	2.06	2.07	2.05	2.00	1.98
平成29年度	1.90	1.88	1.91	2.02	2.06	2.12	2.09	2.25	2.39	2.40	2.37	2.30	2.13



## 新規学校卒業者職業紹介状況

(単位:人)

	中 学 校			高 等 学 校		
	平成27年度 (平成28年3月卒)	平成28年度 (平成29年3月卒)	平成29年度 (平成30年3月卒)	平成27年度 (平成28年3月卒)	平成28年度 (平成29年3月卒)	平成29年度 (平成30年3月卒)
求職者数	9	10	10	1,406	1,374	1,427
求人数	45	44	56	2,986	3,284	3,573
就職者数	9	10	10	1,406	1,374	1,427
県内への就職数	6	7	9	1,041	1,011	1,045
県外への就職数	3	3	1	365	363	382
充足数	9	10	10	1,103	1,136	1,052
求人倍率(倍)	5.00	4.40	5.60	2.12	2.39	2.50
県内就職率(%)	66.7	70.0	90.0	74.0	73.6	73.2
充足率(%)	20.0	22.7	17.9	36.9	34.6	29.4

各年度共翌年6月末現在

## 障害者職業紹介状況

(単位:人)

項目	年度 区分	平成28年度					平成29年度						
		身体障害者		知的障害者		精神 障害者	その他 障害者	身体障害者		知的障害者		精神 障害者	その他 障害者
		重度 障害者		重度 障害者				重度 障害者		重度 障害者			
新規求職申込者数		425	164	262	85	468	97	445	190	264	52	627	93
就職件数		245	105	203	87	323	48	206	89	175	66	324	36
新規登録者数		185	67	98	8	210	63	173	65	120	5	286	72
年度 未現在 登録者数	計	2,004	833	1,437	652	1,496	168	2,091	874	1,561	711	1,718	220
	有効求職者数	473	188	182	69	651	67	553	234	246	91	744	101
	就業中の者	1,494	630	1,247	580	839	99	1,515	629	1,309	617	950	118
	保留中の者	37	15	8	3	6	2	23	11	6	3	24	1

## フリーター職業紹介状況

(単位:人)

項目	平成28年度	平成29年度
常用雇用者数	1,700	1,627

ハローワークの職業紹介により正規雇用に関わったフリーター等の数

## 生活保護受給者等職業紹介状況

(単位:人)

項目	平成28年度	平成29年度
支援対象者数	407	357
就職者数	257	226

## 雇用安定等給付金関係

(単位:円・件)

項目	年度 区分	平成28年度		平成29年度	
		金額	件数	金額	件数
雇用調整助成金(大企業)		0	0	0	0
雇用調整助成金(中小企業)		22,105,061	119	25,203,256	135
特定求職者雇用開発助成金		498,218,645	1,815	372,648,499	1,482
地域雇用開発助成金		0	0	0	0
通年雇用奨励金		0	0	0	0
労働移動支援助成金		10,955,200	11	3,500,000	8
トライアル雇用助成金		27,420,000	251	23,110,000	211
障害者トライアル雇用助成金		3,140,000	24	2,710,000	20
人材確保等支援助成金(職場定着支援助成金)		31,538,237	30	54,165,805	87
人材確保等支援助成金(建設)		44,462,500	468	36,018,500	502
キャリア形成促進助成金		47,025,500	126	150,604,700	320
キャリアアップ助成金		156,577,011	202	287,258,477	366
障害者雇用促進等助成金		12,965,600	55	9,414,832	44

## 適用事業所の規模別状況

平成30年3月31日現在

規 模	5人未満	5~99人	100~499人	500人以上	計
		8,467	5,463	324	50
割合(%)	59.2%	38.2%	2.3%	0.3%	100%

## 雇用保険(適用関係)

(単位:件・人)

年度	項目	事業所			被保険者		
		新規	廃止	事業所数	資格取得者数	資格喪失者数	被保険者数
平成28年度		841	462	14,109	46,568	40,290	229,205
平成29年度		761	781	14,395	46,119	41,970	235,929

## 雇用保険(給付関係)

### ●求職者給付状況

(単位:人・千円)

年度	基本手当			高年齢求職者給付金		短期特例給付金	
	資格決定数	受給者実人員 (年度平均値)	支給金額	受給者数	支給金額	受給者数	支給金額
平成28年度	7,545	2,247	3,151,639	1,503	323,431	7	1,300
平成29年度	7,310	2,188	3,105,206	1,647	345,161	12	2,668

### ●就職促進給付状況

(単位:人・千円)

年度	再就職手当		常用就職支度手当		就業手当	
	支給人員数	支給金額	支給人員数	支給金額	初回受給者数	支給金額
平成28年度	2,211	719,108	56	6,269	18	2,239
平成29年度	2,217	854,495	28	3,579	16	1,835

### ●高年齢雇用継続給付状況

(単位:人・千円)

年度	基本給付金		再就職給付金	
	受給者実人員	支給金額	受給者実人員	支給金額
平成28年度	38,858	942,700	6	89
平成29年度	36,431	901,626	0	0

### ●介護休業給付状況

(単位:人・千円)

年度	介護休業給付金	
	受給者数	支給金額
平成28年度	43	8,916
平成29年度	67	19,922

### ●育児休業給付状況

(単位:人・千円)

年度	基本給付金	
	受給者実人員	支給金額
平成28年度	17,912	2,302,883
平成29年度	19,193	2,452,378

### ●教育訓練給付状況

(単位:人・千円)

年度	教育訓練給付金	
	受給者数	支給金額
平成28年度	521	17,705
平成29年度	501	16,891