

平成 29 年 10 月 18 日

【照会先】

福島労働局職業安定部職業安定課
課長 伊東 英敏
課長補佐 高羽 秀幸
地方職業指導官 坂内 隆
電話 024-529-5396 (直通)

報道関係者 各位

平成 30 年 3 月新規高等学校卒業者の職業紹介状況（速報）

【平成 29 年 9 月末現在】

～就職内定率は 65.4% 過去 26 年間で最高～

福島労働局（局長 島浦 幸夫）は、平成 30 年 3 月に高等学校を卒業する生徒について、平成 29 年 9 月末現在における職業紹介状況を取りまとめました。

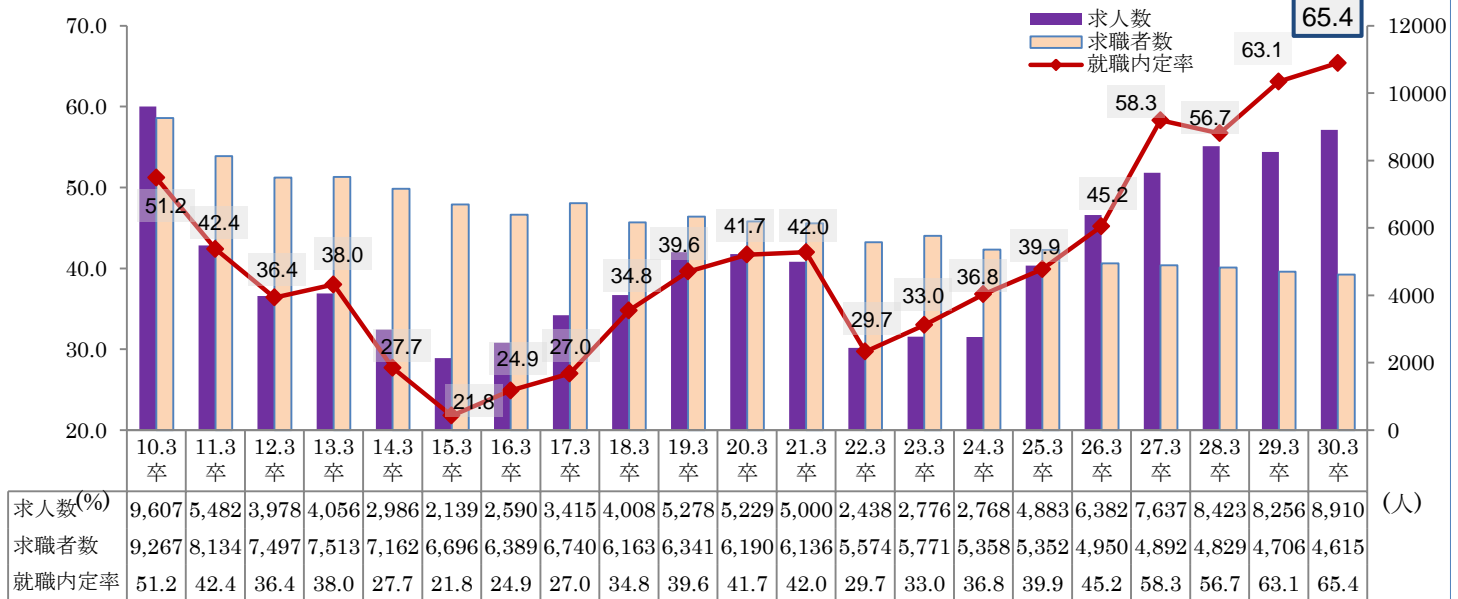
【概要】

- 1 就職内定率 65.4%（前年同期比 2.3 ポイントの増）【図 1：別表 1】
- 2 就職内定者数 3,017 人（同 1.6%の増）【別表 1】
- 3 就職未内定者数 1,598 人（同 7.9%の減）【別表 1】
- 4 求人数 8,910 人（同 7.9%の増）【図 2：別表 1】
- 5 県内就職促進に向け、県内各地で新規高卒者就職面接会を福島県と共同開催【表 1】
学校を通して就職未内定者の保護者あて就職面接会案内文書を送付

① 本データは福島労働局管内における学校・ハローワークの紹介を希望する生徒の状況を取りまとめたものです。

② 高校生の採用選考は 9 月 16 日から開始（解禁）となっており、就職内定者数は 9 月 16 日～9 月 30 日までの状況を取りまとめたものです。

図 1 内定率等の推移（各年9月末現在）



《参考資料》

別表1 「新規高等学校卒業者の求人・求職状況の推移(9月末現在)」

別表2 「新規高等学校卒業者の月別求人・求職状況」

別表3 「新規高等学校卒業者の地域別求人・求職状況(9月末現在)」

別表4 「新規高等学校卒業者の産業・職業・規模別 求人状況(9月末現在)」

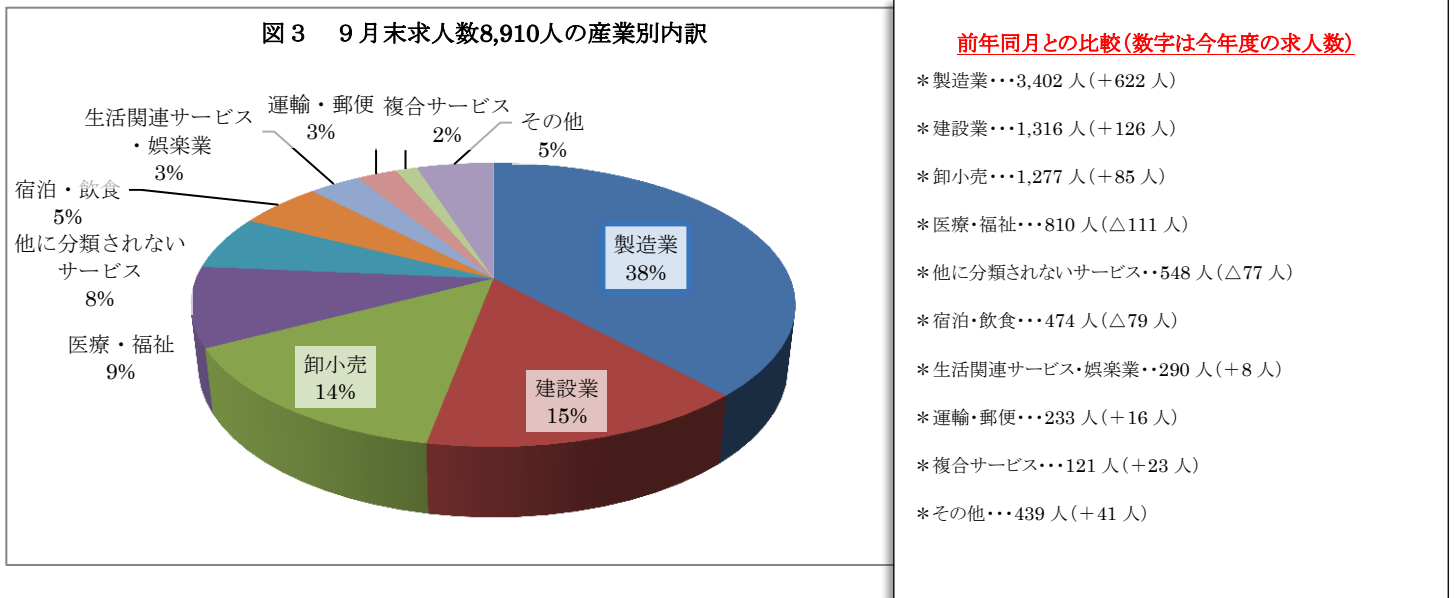
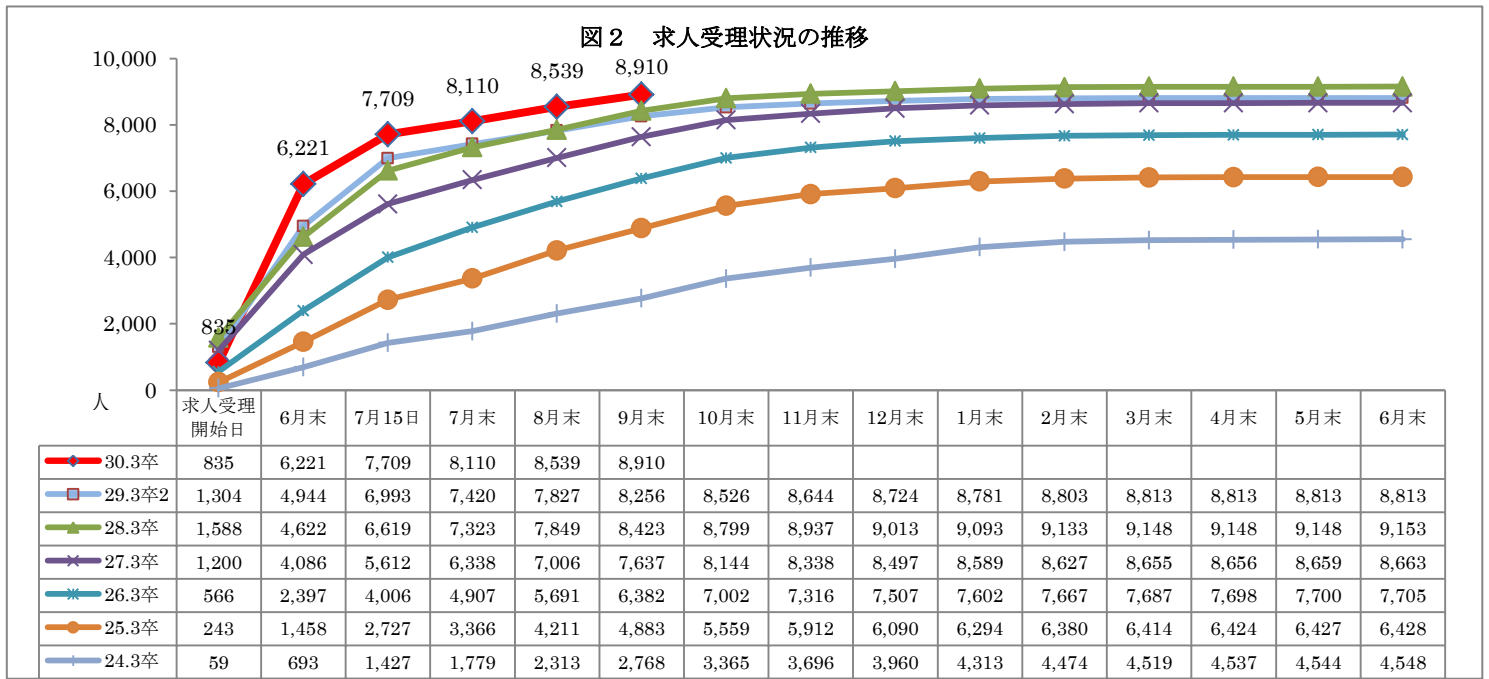


表1 平成29年度新規高卒者等就職面接会日程

会場	開催日時	開催場所	お問い合わせ先
いわき	10月20日(金) 13:00～15:30	いわき産業創造館(LATOV6階) いわき市平字田町120	ハローワーク平 TEL0246-23-1421(43#)
福島	10月23日(月) 13:00～16:00	コラッセふくしま 福島市三河南町1-20	福島新卒応援ハローワーク TEL024-529-7649
会津若松	10月24日(火) 13:00～15:30	会津アピオスペース 会津若松市インター西90	ハローワーク会津若松 TEL0242-26-3333(42#)
白河	10月27日(金) 13:30～16:00	白河文化交流館コミネス 白河市会津町1-17	ハローワーク白河 TEL0248-24-1256
郡山	11月1日(水) 13:30～16:00	ビッグパレットふくしま 郡山市南二丁目52	郡山新卒応援ハローワーク TEL024-927-4633

別表1

新規高等学校卒業者の求人・求職状況の推移(9月末現在)

厚生労働省福島労働局職業安定部

		21.3卒	22.3卒	23.3卒	24.3卒	25.3卒	26.3卒	27.3卒	28.3卒	29.3卒	30.3卒	対 29.3卒比 (%、P)
卒業予定者数 (a)		21,305	21,627	20,970	20,056	20,258	19,124	18,821	18,279	18,586	17,867	▲ 3.9
求職者数	計 (b)	6,136	5,574	5,771	5,358	5,352	4,950	4,892	4,829	4,706	4,615	▲ 1.9
	県内(c)	4,794	4,105	4,361	3,695	4,063	3,925	3,866	3,810	3,765	3,629	▲ 3.6
	県内比率(c/b)	78.1	73.6	75.6	69.0	75.9	79.3	79.0	78.9	80.0	78.6	▲ 1.4
	県外(d)	1,342	1,469	1,410	1,663	1,289	1,025	1,026	1,019	941	986	4.8
県内ハローワーク 受理求人数 (e)		5,000	2,438	2,776	2,768	4,883	6,382	7,637	8,423	8,256	8,910	7.9
求人倍率(e/b)		0.81	0.44	0.48	0.52	0.91	1.29	1.56	1.74	1.75	1.93	0.18
就職内定者数	計 (f)	2,579	1,656	1,906	1,974	2,134	2,237	2,853	2,738	2,970	3,017	1.6
	うち県内ハローワーク 受理求人への就職(g)	1,676	990	1,212	1,146	1,425	1,602	2,128	2,021	2,245	2,262	0.8
	県内比率(g/f)	65.0	59.8	63.6	58.1	66.8	71.6	74.6	73.8	75.6	75.0	▲ 0.6
	うち県外ハローワーク 受理求人への就職(h)	903	666	694	828	709	635	725	717	725	755	4.1
就職内定率%	計 (f/b)	42.0	29.7	33.0	36.8	39.9	45.2	58.3	56.7	63.1	65.4	2.3
	県内(g/c)	35.0	24.1	27.8	31.0	35.1	40.8	55.0	53.0	59.6	62.3	2.7
	県外(h/d)	67.3	45.3	49.2	49.8	55.0	62.0	70.7	70.4	77.0	76.6	▲ 0.4
未就 内定者 数職	計	3,557	3,918	3,865	3,384	3,218	2,713	2,039	2,091	1,736	1,598	▲ 7.9
	県内	3,118	3,115	3,149	2,549	2,638	2,323	1,738	1,789	1,520	1,367	▲ 10.1
	県外	439	803	716	835	580	390	301	302	216	231	6.9

●福島労働局管内の新規高卒者に係る9月末現在の求人・求職の状況を取りまとめたものです

(注1) 「卒業予定者数」…県内の各ハローワークが、管内の高等学校に対し実施した「求職動向調査」の調査結果による

(注2) 「求職者数」…学校又はハローワークの紹介により就職を希望する生徒数(県内就職希望者+県外就職希望者)

(注3) 「就職内定者数」の県内比率(g/f)…県内ハローワーク受理求人への就職比率で、福島県が発表する「県内留保率」とは異なる

別表2

新規高等学校卒業者の月別求人・求職状況

厚生労働省福島労働局職業安定部

		7月末	8月末	9月末	10月末	11月末	12月末	1月末	2月末	3月末	4月末	5月末	6月末
a 求職者数	28.3卒者	4,880	4,803	4,829	4,773	4,755	4,705	4,696	4,702	4,684	4,674	4,674	4,675
	29.3卒者	4,868	4,842	4,706	4,671	4,667	4,645	4,641	4,626	4,617	4,611	4,603	4,600
	30.3卒者	4,725	4,694	4,615									
	男子	2,814	2,759	2,709									
	女子	1,911	1,935	1,906									
	対28.3卒者比 (%)	▲ 3.2	▲ 2.3	▲ 4.4									
	対29.3卒者比 (%)	▲ 2.9	▲ 3.1	▲ 1.9									
b 求人数	28.3卒者	7,323	7,849	8,423	8,799	8,937	9,013	9,093	9,133	9,148	9,148	9,148	9,153
	29.3卒者	7,420	7,827	8,256	8,526	8,644	8,724	8,781	8,803	8,813	8,813	8,813	8,813
	30.3卒者	8,110	8,539	8,910									
	対28.3卒者比 (%)	10.7	8.8	5.8									
	対29.3卒者比 (%)	9.3	9.1	7.9									
c 求人倍率 (倍)	28.3卒者	1.50	1.63	1.74	1.84	1.88	1.92	1.94	1.94	1.95	1.96	1.96	1.96
	29.3卒者	1.52	1.62	1.75	1.83	1.85	1.88	1.89	1.90	1.91	1.91	1.91	1.92
	30.3卒者	1.72	1.82	1.93									
	対28.3卒者比 (%)	0.21	0.19	0.19									
	対29.3卒者比 (%)	0.20	0.20	0.18									
d 就職内定者数	28.3卒者			2,738	4,003	4,354	4,507	4,577	4,633	4,662	4,662	4,666	4,667
	29.3卒者			2,970	3,922	4,267	4,426	4,488	4,556	4,593	4,595	4,598	4,598
	30.3卒者			3,017									
	男子			1,825									
	女子			1,192									
	対28.3卒者比 (%)			10.2									
対29.3卒者比 (%)			1.6										
e 就職内定率 (%)	28.3卒者			56.7	83.9	91.6	95.8	97.5	98.5	99.5	99.7	99.8	99.8
	29.3卒者			63.1	84.0	91.4	95.3	96.7	98.5	99.5	99.7	99.9	99.9
	30.3卒者			65.4									
	男子			67.4									
	女子			62.5									
	対28.3卒者比 (%)			8.7									
対29.3卒者比 (%)			2.3										
f 就職未内定者数	28.3卒者			2,091	770	401	198	119	69	22	12	8	8
	29.3卒者			1,736	749	400	219	153	70	24	16	5	2
	30.3卒者			1,598									
	男子			884									
	女子			714									
	対28.3卒者比 (%)			▲ 23.6									
対29.3卒者比 (%)			▲ 7.9										

●福島労働局管内の新規高卒者に係る各月末現在の求人・求職の状況を取りまとめたものです。

(注) 「求人数」…県内ハローワーク受理求人数

別表3

新規高等学校卒業者の地域別求人・求職状況(9月末現在)

会津地域

卒業予定者数(人)	2,541
前年同期比(%)	▲ 2.6
求職者数(人)	626
前年同期比(%)	▲ 8.1
うち県内希望者	419
前年同期比(%)	▲ 11.2
うち県外希望者	207
前年同期比(%)	▲ 1.0
求人数(人)	1,225
前年同期比(%)	3.5
求人倍率(倍)	1.96
前年同期比(P)	0.22
就職内定者数(人)	397
前年同期比(%)	▲ 15.5
うち県内就職者	248
前年同期比(%)	▲ 18.2
うち県外就職者	149
前年同期比(%)	▲ 10.8
就職内定率(%)	63.4
前年同期比(P)	▲ 5.5
就職未内定者数(人)	229

中通り地域

卒業予定者数(人)	11,245
前年同期比(%)	▲ 4.0
求職者数(人)	2,838
前年同期比(%)	▲ 2.0
うち県内希望者	2,356
前年同期比(%)	▲ 3.4
うち県外希望者	482
前年同期比(%)	5.0
求人数(人)	5,407
前年同期比(%)	8.1
求人倍率(倍)	1.91
前年同期比(P)	0.18
就職内定者数(人)	1,866
前年同期比(%)	6.4
うち県内就職者	1,484
前年同期比(%)	5.0
うち県外就職者	382
前年同期比(%)	12.0
就職内定率(%)	65.8
前年同期比(P)	5.2
就職未内定者数(人)	972

浜通り地域

卒業予定者数(人)	4,081
前年同期比(%)	▲ 4.4
求職者数(人)	1,151
前年同期比(%)	2.0
うち県内希望者	854
前年同期比(%)	▲ 0.1
うち県外希望者	297
前年同期比(%)	8.8
求人数(人)	2,278
前年同期比(%)	10.0
求人倍率(倍)	1.98
前年同期比(P)	0.14
就職内定者数(人)	754
前年同期比(%)	1.1
うち県内就職者	530
前年同期比(%)	0.2
うち県外就職者	224
前年同期比(%)	3.2
就職内定率(%)	65.5
前年同期比(P)	▲ 0.6
就職未内定者数(人)	397

県合計

卒業予定者数(人)	17,867
求職者数(人)	4,615
求人数(人)	8,910
求人倍率(倍)	1.93
就職内定者数(人)	3,017
就職内定率(%)	65.4
就職未内定者数(人)	1,598

●県内、県外に就職を希望する生徒の就職内定の状況、県内ハローワークで受理した求人の状況などを地域別にまとめたもの

※卒業予定者数…「求職動向調査」での生徒数

※求職者数…県内、県外に就職を希望する生徒数(学校・ハローワークの紹介希望者)

※求人数…県内ハローワークで受理した求人数

※求人倍率…求人数/求職者数

※就職内定者数…求職者数(県内希望者+県外希望者)に係る内定者数

※就職内定率…求職者数(県内希望者+県外希望者)に係る内定率

別表4

新規高等学校卒業者の産業・職業・規模別 求人状況 (9月末現在)

厚生労働省福島労働局職業安定部

項 目		29年度	28年度	対前年同期比(%)	対前年増減数(人)
産業別・職業別・規模別					
産 業 別	A, B 農, 林, 漁業 (01~04)	96	89	7.9	7
	C 鉱業、採石業、砂利採取業 (05)	8	5	60.0	3
	D 建設業 (06~08)	1,316	1,190	10.6	126
	E 製造業 (09~32)	3,402	2,780	22.4	622
	09 食料品製造業	347	286	21.3	61
	10 飲料・たばこ・飼料製造業	9	6	50.0	3
	11 繊維工業	142	159	▲ 10.7	▲ 17
	12 木材・木製品製造業 (家具を除く)	39	51	▲ 23.5	▲ 12
	13 家具・装備品製造業	27	29	▲ 6.9	▲ 2
	14 パルプ・紙・紙加工品製造業	82	76	7.9	6
	15 印刷・同関連業	58	46	26.1	12
	16 化学工業	173	127	36.2	46
	17 石油製品・石炭製品製造業	3	3	0.0	0
	18 プラスチック製品製造業	187	122	53.3	65
	19 ゴム製品製造業	110	75	46.7	35
	21 窯業・土石製品製造業	127	102	24.5	25
	22 鉄鋼業	22	18	22.2	4
	23 非鉄金属製造業	48	43	11.6	5
	24 金属製品製造業	321	238	34.9	83
	25 はん用機械器具製造業	192	179	7.3	13
	26 生産用機械器具製造業	127	100	27.0	27
	27 業務用機械器具製造業	220	187	17.6	33
	28 電子部品・デバイス・電子回路製造業	279	271	3.0	8
	29 電気機械器具製造業	259	175	48.0	84
	30 情報通信機械器具製造業	163	133	22.6	30
	31 輸送用機械器具製造業	330	295	11.9	35
	20, 32 その他の製造業	137	59	132.2	78
	F 電気・ガス・熱供給・水道業 (33~36)	39	34	14.7	5
	G 情報通信業 (37~41)	39	44	▲ 11.4	▲ 5
	H 運輸業、郵便業 (42~49)	233	217	7.4	16
	I 卸売業、小売業 (50~61)	1,277	1,192	7.1	85
	50~55 卸売業	311	294	5.8	17
56~61 小売業	966	898	7.6	68	
J 金融業、保険業 (62~67)	73	63	15.9	10	
K 不動産業、物品賃貸業 (68~70)	70	56	25.0	14	
L 学術研究、専門・技術サービス業 (71~74)	96	94	2.1	2	
M 宿泊業、飲食サービス業 (75~77)	474	553	▲ 14.3	▲ 79	
75 宿泊業	264	281	▲ 6.0	▲ 17	
76~77 飲食サービス業	210	272	▲ 22.8	▲ 62	
N 生活関連サービス業、娯楽業 (78~80)	290	282	2.8	8	
O 教育、学習支援業 (81, 82)	14	12	16.7	2	
P 医療、福祉 (83~85)	810	921	▲ 12.1	▲ 111	
Q 複合サービス業 (86~87)	121	98	23.5	23	
R サービス業 (他に分類されないもの) (88~96)	548	625	▲ 12.3	▲ 77	
S, T 公務・その他 (97~99)	4	1	300.0	3	
合 計	8,910	8,256	7.9	654	
職 業 別	A, B 専門的、技術的、管理的職業 (01~24)	689	663	3.9	26
	C 事務的職業 (25~31)	689	574	20.0	115
	D 販売の職業 (32~34)	967	923	4.8	44
	E サービスの職業 (35~42)	1,516	1,664	▲ 8.9	▲ 148
	H, I, J, K 技能工、製造、採掘、建築等の職業 (49~78)	4,671	3,978	17.4	693
	(49~64) 製造・製作の職業	3,299	2,787	18.4	512
	(65~68) 輸送の職業	106	79	34.2	27
	(69, 72) 定置・建設機械運転の職業	379	344	10.2	35
	(70・71・73~78) 建設・採掘・労務の職業	887	768	15.5	119
	F, G 上記以外の職業	378	454	▲ 16.7	▲ 76
合 計	8,910	8,256	7.9	654	
規 模 別	29人以下	3,087	2,957	4.4	130
	30~99人	3,027	2,831	6.9	196
	100~299人	1,524	1,311	16.2	213
	300~499人	328	357	▲ 8.1	▲ 29
	500~999人	378	267	41.6	111
	1,000人以上	566	533	6.2	33
合 計	8,910	8,256	7.9	654	



福島県内へ就職を希望する
高校生等の皆さん！

平成29年度

新規高卒者等就職面接会

いわき会場

日時 **10月20日(金)**
13:00～15:30

会場 いわき産業創造館(LATOV6F)
(いわき市平字田町120番地)

問合せ先 ハローワーク平
☎ 0246-23-1421(43#)



福島会場

日時 **10月23日(月)**
13:00～16:00

会場 コラッセふくしま
(福島市三河南町1番20号)

問合せ先 福島新卒応援ハローワーク
☎ 024-529-7649



会津若松会場

日時 **10月24日(火)**
第1部 セミナー 10:30～11:30
第2部 就職面接会 13:00～15:30

会場 会津アピオスペース
(会津若松市インター西90番地)

問合せ先 ハローワーク会津若松
☎ 0242-26-3333(42#)



白河会場

日時 **10月27日(金)**
13:30～16:00

会場 白河文化交流館コミネス
(白河市会津町1番17号)

問合せ先 ハローワーク白河
☎ 0248-24-1256



郡山会場

日時 **11月1日(水)**
13:30～16:00

会場 ビッグパレットふくしま
(郡山市南二丁目52番地)

問合せ先 郡山新卒応援ハローワーク
☎ 024-927-4633

