

厚生労働省福島労働局 定例報告会次第

平成29年12月26日(火)10:00～

福島合同庁舎 3階共用会議室

1 雇用失業情勢（平成29年11月）

2 福島雇用レポート



（福島雇用レポートORコード）

県内の建設業・運輸業の雇用の現状と今後の取組み

3 福島労働局からのお知らせ

【次回開催予定】

平成30年1月30日（火）10時～ 福島合同庁舎 3階共用会議室
次回の「福島雇用レポート」－ストレスチェック制度について

— 最近の雇用失業情勢《概要版》 —

1 県内概況(平成29年11月分)

- 県内の有効求人倍率は1.43倍で、前月を0.03ポイント下回った。
- 県内の雇用失業情勢は、改善の動きが緩やかになっている。

雇用情勢判断

- 改善の動きが緩やかになっている 《16カ月連続で判断維持》

判断根拠

「改善の動きが緩やかになっている」

- 1.3倍以上を維持(46カ月連続)している。
- 有効求人数(原数値)が10月連続で前年同月を上回った。
- 県内すべてのハローワークで有効求人倍率(原数値)が1倍以上。(17カ月連続)

2 今月の動き

新規求人数

(※1ページ参照)

- 1万5,300人(前年同月比+5.3%増加)
- 主要産業別の増減数(前年同月差) (※7ページ参照)
増加 ⇒ 「医療・福祉」(+398人)「製造業」(+308人)「運輸業・郵便業」(+161人)
減少 ⇒ 「卸売業・小売業」(▲118人)「建設業」(▲31人)

※すべて原数値

新規求職者数

(※1ページ参照)

- 6,756人(前年同月比▲2.0%減少)
- 《新規求職者の態様別状況》 (※9ページ参照)
- 前年同月比で 「在職者」求職者数は、▲1.8%(▲34人)減
- " " 「事業主都合」離職者数は、▲5.1%(▲41人)減
- " " 「自己都合」離職者数は、▲2.5%(▲47人)減

※すべて原数値

全国順位

全国の有効求人倍率 1.56倍(11月)

(※2ページ参照)

- 「受理地別」の有効求人倍率:1.43倍(季調値) 全国29位
前月26位(1.46倍)、前々月26位(1.43倍)
- 「就業地別」の有効求人倍率 1.59倍(季調値) 全国23位
前月21位(1.61倍)、前々月22位(1.58倍)

地域別

(※2ページ参照)

- 県北地域 ⇒ 1.38倍 (前月 : 1.39倍 前年同月 : 1.48倍)
- 県中・県南地域 ⇒ 1.61倍 (" : 1.52倍 " : 1.45倍)
- 会津地域 ⇒ 1.49倍 (" : 1.45倍 " : 1.34倍)
- いわき地域 ⇒ 1.63倍 (" : 1.57倍 " : 1.84倍)
- 相双地域 ⇒ 2.31倍 (" : 2.20倍 " : 2.26倍)
- 福島県計 ⇒ 1.58倍 (" : 1.53倍 " : 1.56倍)

※すべて原数値

職種別

(※4ページ参照)

- 有効求人倍率が高い職種:「介護」3.30倍、「建設等」2.80倍、「サービス」2.60倍、「専門・技術」2.29倍、「輸送等運転」1.97倍など
- 有効求人倍率が低い職種:「事務」0.45倍、「配送・清掃等」0.66倍

※すべて原数値

正社員

(※1ページ参照)

- 有効求人倍率 1.05倍(原数値)(前年同月比 +0.02P増)

(※11ページ参照)

3 今後の見通し

- 求人数は復興需要のピークアウトの影響があるが、多くの業種で人手不足の状況が継続しているため、高水準を維持しつつ横ばい傾向で推移し、一方、求職者数は、引き続き低い水準で推移すると見込まれる。

全国概況（厚生労働省・11月）

- 「現在の雇用情勢は、着実に改善が進んでいる。」《判断維持》

有効求人倍率

- 1.56倍（季調値・前月比0.01ポイント上昇）

完全失業率

※総務省統計局「労働力調査」

- 2.7%（季調値・前月比0.1%低下）

完全失業者数

- 178万人（原数値・前月差3万人減少）

経済の動向

※内閣府「月例経済報告（12月）」（平成29年12月21日）

- 《景気判断》 「景気は、緩やかな回復基調が続いている。」
- 《雇用情勢判断》 「雇用情勢は、改善している。」

5 県内・他機関判断

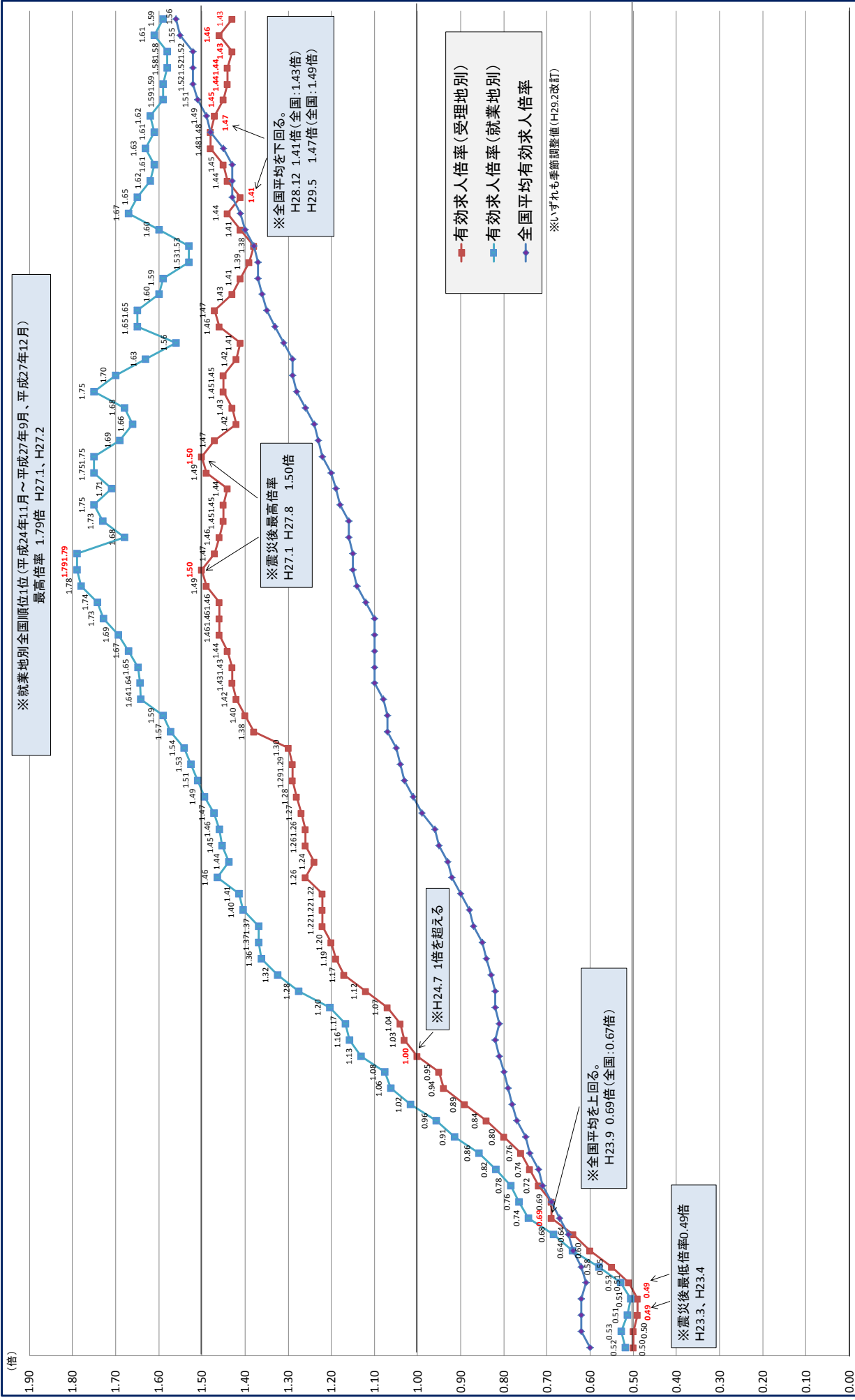
※日本銀行福島支店「福島県金融経済概況」（平成29年11月分・平成29年12月15日）

- 県内景気は、このところ回復の動きが弱まっている。〔下方修正〕

※福島県「最近の県経済動向」〔平成29年11月27日〕

- 県内の景気は、一部に弱い動きがみられるものの、着実に持ち直している。〔前月据置〕

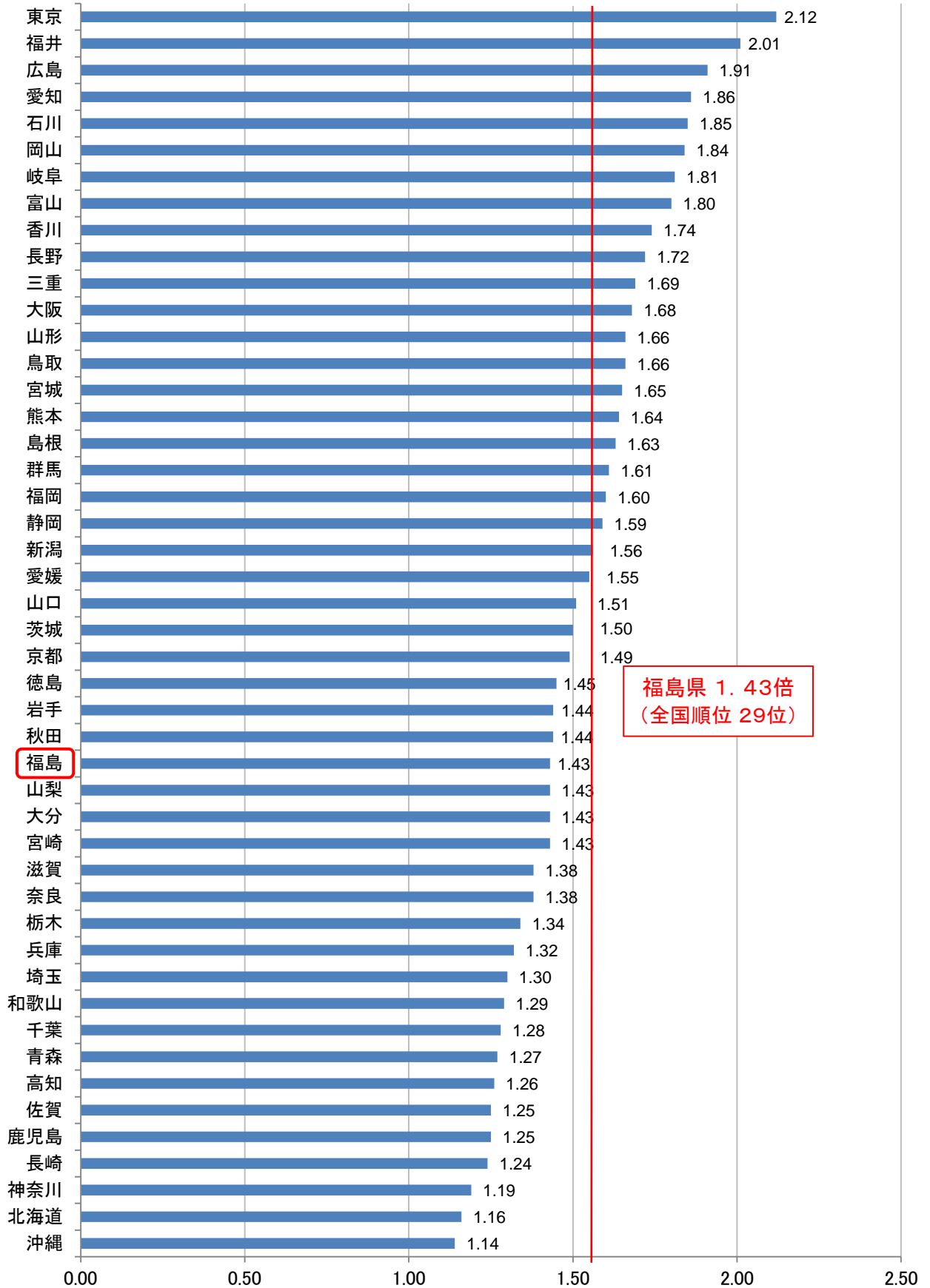
福島県の震災以降の有効求人倍率の推移



受理地別有効求人倍率（季節調整値/新規学卒者を除きパートタイムを含む）

平成29年11月 全国平均 1.56倍

※全国平均 1.56倍



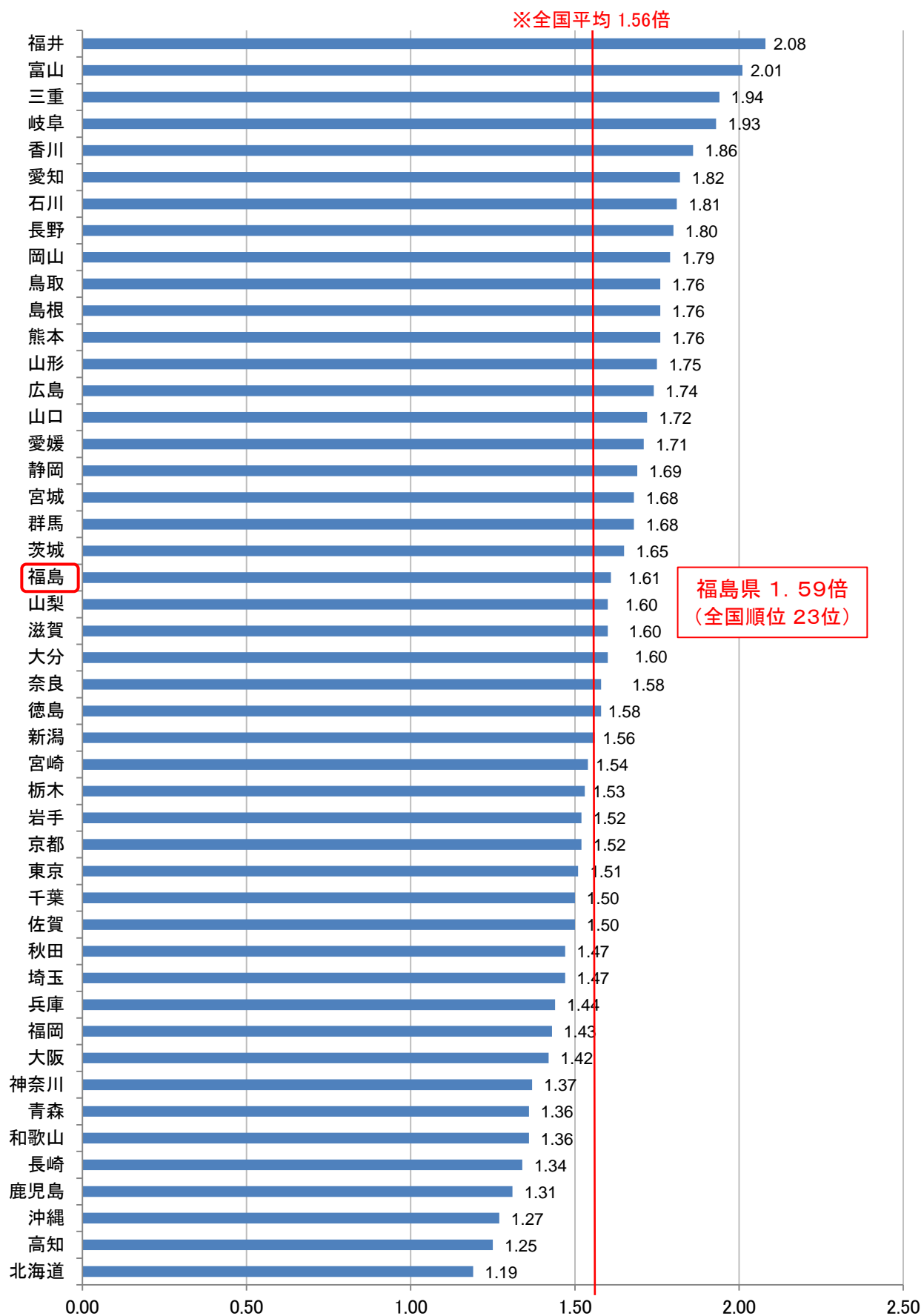
福島県 1.43倍
(全国順位 29位)

(倍)

(資料出所) 厚生労働省「職業安定業務統計」

就業地別有効求人倍率（季節調整値/新規学卒者を除きパートタイムを含む）

平成29年11月 全国平均 1.56倍



福島県 1.59倍
(全国順位 23位)

(倍)

(資料出所) 厚生労働省「職業安定業務統計」

