

令和3年5月28日

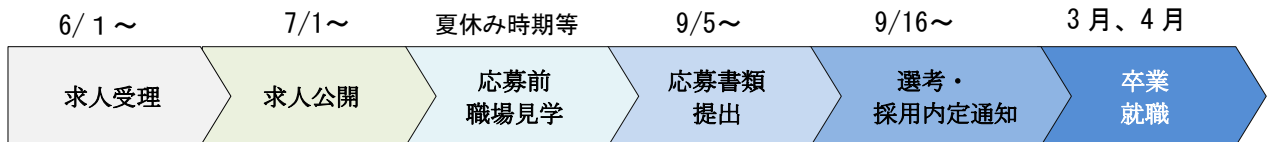
【照会先】  
福島労働局職業安定部職業安定課  
課長 秋元 初雄  
課長補佐 矢内 聡  
地方職業指導官 佐藤 加奈子  
電話 024-529-5396 (直通)

報道関係者 各位

## 来春の高卒求人への受付が県内ハローワークで始まります ～ 6月1日より各企業からの求人受付を開始 ～

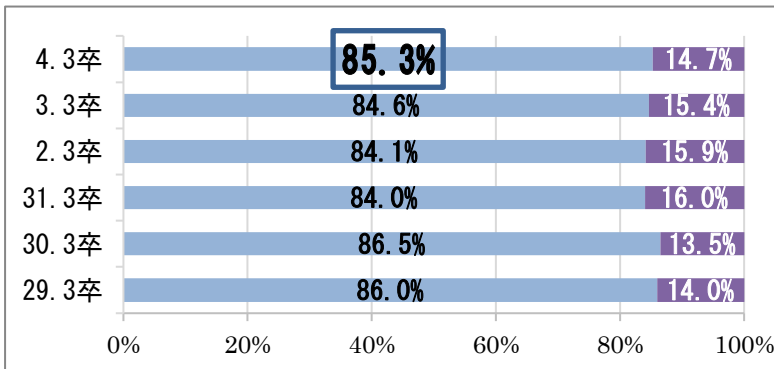
企業の皆様には、7月1日からの来春高校卒業予定の生徒への一斉求人公開に向けて、できるだけ早い時期から生徒が就職先を検討でき、そして、当県の産業振興、復興を担う若者の就職内定に至るよう、求人への早期提出をお願いします。

### ☆ 令和4年3月新規高卒者の就職活動スケジュール



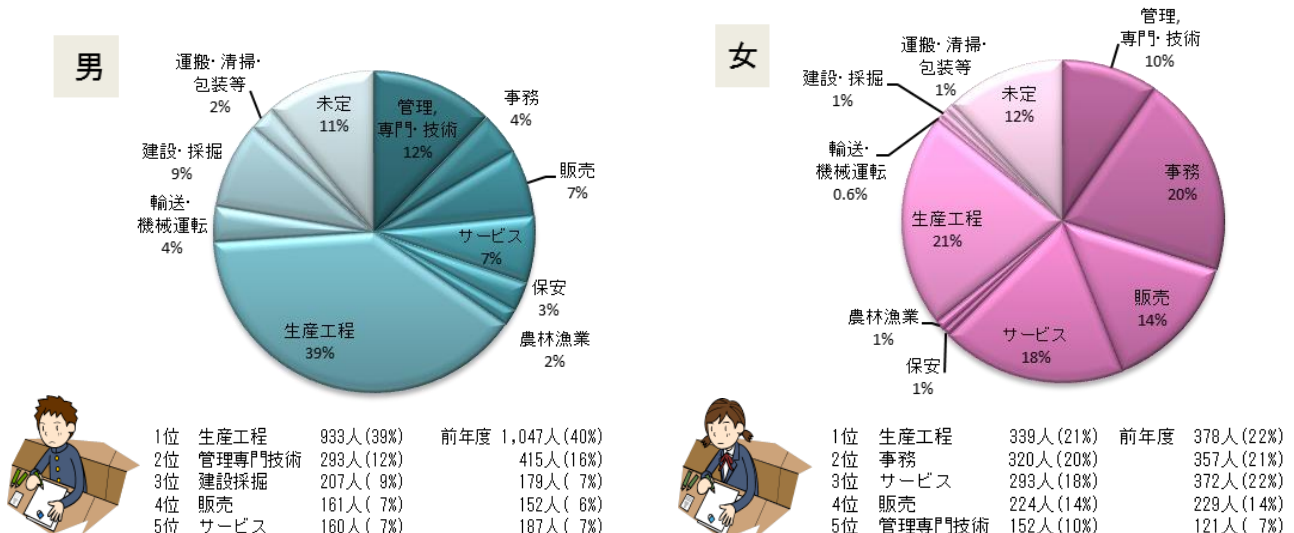
### 1 令和4年3月新規高卒者の就職動向 (4月中旬現在 (28年度以前は5月15日現在))

#### (1) 就職希望地別内訳 ⇒ 「県内」希望の割合が依然高い傾向



- 令和4年3月新規高卒者の就職動向について令和3年4月中旬現在の状況を各学校に調査し、とりまとめました。
- 学校又はハローワークの紹介による就職希望者は3,958人と、昨年の4,313人より355名減少しています。
- 県内就職希望者の割合は85.3%(3,376人)で、昨年より0.7ポイント増加となり、依然として高い割合で県内就職を希望しています。

#### (2) 希望職種内訳【詳細な数字は裏面別表参照】

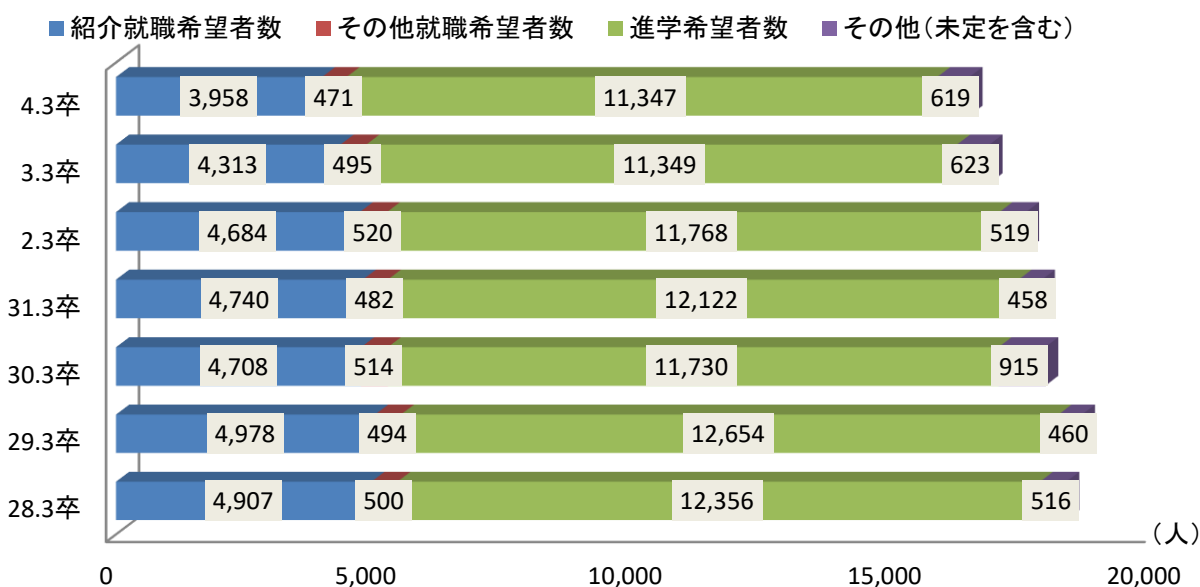


【補足】

1. 【別表】令和4年3月新規高卒者の職種別希望者数(構成比)

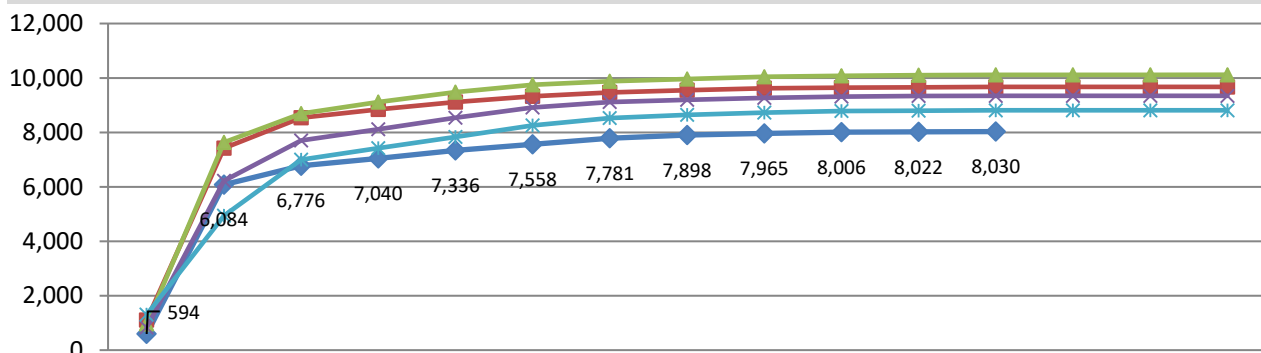
	計	管理・ 専門・ 技術	事務	販売	サービ ス	保安	農林漁 業	生産工 程	輸送・ 機械運 転	建設・ 採掘	運搬・ 清掃・ 包装等	希望職 種未定
紹介就職希望者数	3,958	445	422	385	453	81	56	1,272	95	221	73	455
うち男	2,376	293	102	161	160	69	40	933	86	207	61	264
うち女	1,582	152	320	224	293	12	16	339	9	14	12	191
構成比(%)	100.0	11.2	10.7	9.7	11.4	2.0	1.4	32.1	2.4	5.6	1.8	11.5
うち男	100	12.3	4.3	6.8	6.7	2.9	1.7	39.3	3.6	8.7	2.6	11.1
うち女	100	9.6	20.2	14.2	18.5	0.8	1.0	21.4	0.6	0.9	0.8	12.1

2. 年度別就職希望者数、進学希望者数の推移【4月中旬時点(29.3卒以前は5月15日)調べ】



※ 紹介就職希望者＝学校又はハローワークの紹介による就職希望者  
 その他の就職希望者＝縁故就職、公務員への応募、自営等の就職を希望する者

3. 新規高卒者にかかる求人提出状況の推移



求人受付開始日	6月末	7/15	7月末	8月末	9月末	10月末	11月末	12月末	1月末	2月末	3月末	4月末	5月末	6月末
03.3卒	594	6,084	6,776	7,040	7,336	7,558	7,781	7,898	7,965	8,006	8,022	8,030		
02.3卒	1,101	7,425	8,541	8,845	9,118	9,321	9,468	9,553	9,619	9,644	9,661	9,672	9,672	9,672
31.3卒	958	7,632	8,691	9,116	9,479	9,752	9,882	9,959	10,045	10,083	10,100	10,114	10,116	10,118
30.3卒	835	6,221	7,709	8,110	8,539	8,910	9,118	9,193	9,273	9,310	9,342	9,344	9,344	9,344
29.3卒	1,304	4,944	6,993	7,420	7,827	8,256	8,526	8,644	8,724	8,781	8,803	8,813	8,813	8,813