ハローワーク白河

令和８年10月号

管内人口（令和8年8月1日現在）

県南総数	129，652 人
白河市	55，138 人
西白河郡	48，102 人
東白川郡	26，412 人

白河公共職業安定所
〒961-0074 白河市郭内1-136
白河小峰城合同庁舎１階
TEL　0248－24－1256

ホームページ

LINE

雇　用　の　動　き　（令和８年８月内容）

【県内概況】

〇令和8年8月の有効求人倍率は1．24倍（季節調整値）で、前月と同水準で推移した。
〇県内の雇用情勢は、引き続き求人が求職を上回って推移しているものの、求人の動きに足踏みがみられる。

【管内の雇用失業情勢】

〇8月の県南地域の有効求人倍率は1．33倍（原数値）で、前月を0．03ポイント上回った。
〇新規求人の動向は、前年同月に比べ1．4%増加した。主な産業では、卸売・小売業（51．7%）、製造業（39．0%）、宿泊・飲食サービス業（17．2%）、医療・福祉（15．6%）、建設業（12．0%）、運輸業・郵便業（2．9%）で増加し、サービス業（▲53．5%）で減少した。
〇新規求職者（常用）の動向は、前年同月に比べ5．6%減少した。年齢別では、29歳以下（3．6%）、30歳～39歳（6．3%）、60歳以上（10．5%）で増加し、40歳～49歳（▲9．1%）、50歳～59歳（▲40．3%）で減少した。
離職理由別では、自己都合（16．4%）、自営・その他（25．0%）で増加し、在職者（▲23．7%）、事業主都合（▲19．0%）、無業者（▲19．1%）で減少した。

☆全国完全失業率		2.5 %（前月比　0.1　ポイント）
☆有効求人倍率	【全　国】	1.18 倍（前月比　0.00　ポイント）
	【福島県】	1.24 倍（前月比　0.00　ポイント）
	【管　内】	1.33 倍（前月比　0.03　ポイント）

※福島県、全国の有効求人倍率は季節調整値です。

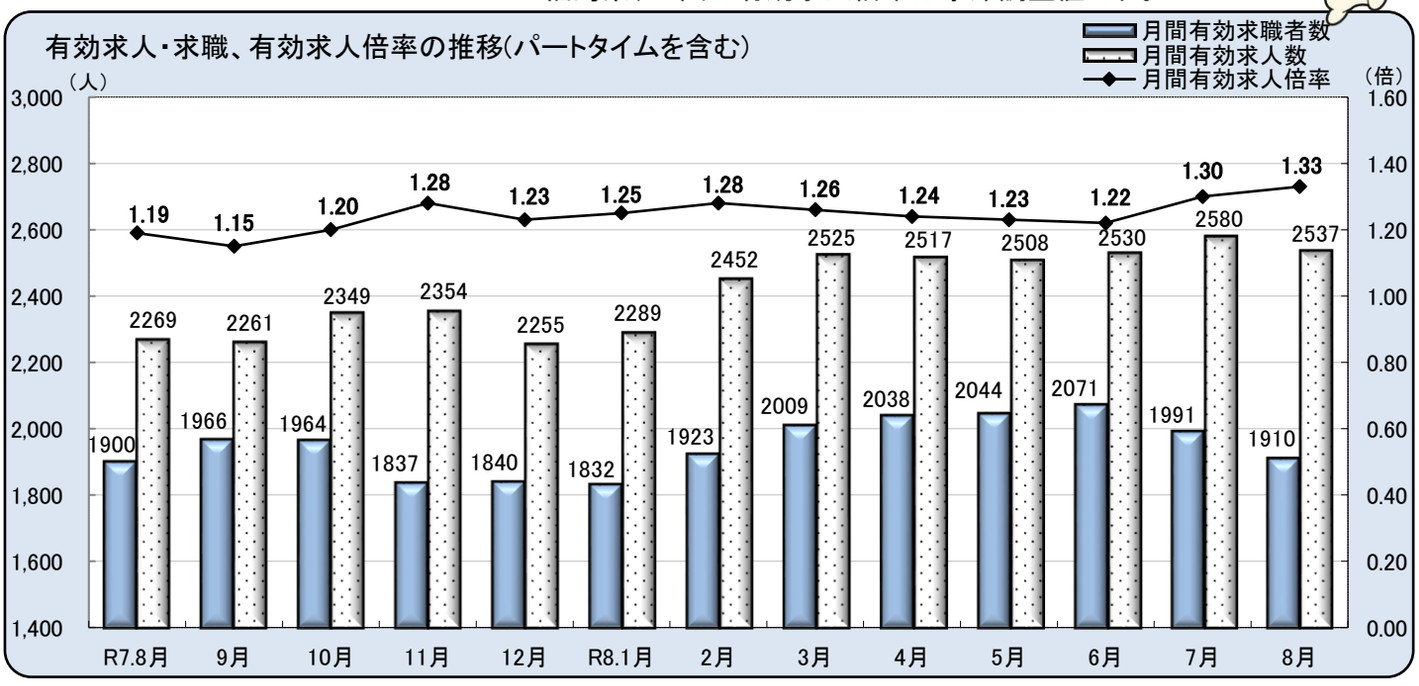

○一般職業紹介状況

区分＼項目	令和8年8月 計	男	女	うち常用	前月 計	うち常用	前年同月 計	うち常用
1 新規求人数	844	－	－	757	1,065	803	832	635
2 月間有効求人数	2,537	－	－	2,083	2,580	2,114	2,269	1,808
3 新規求職申込件数	357	165	192	357	434	433	378	378
うち45歳以上	192	93	99	192	258	257	207	207
4 月間有効求職者数	1,910	933	975	1,903	1,991	1,982	1,900	1,894
うち45歳以上	1,062	555	505	1,057	1,124	1,118	1,063	1,060
5 紹介件数	328	162	166	280	368	325	320	280
うち45歳以上	181	100	81	146	220	188	162	138
6 就職件数	125	57	68	110	157	143	104	95
7 充足数	100	－	－	88	147	133	80	71
8 新規求人倍率	2.36	－	－	2.12	2.45	1.85	2.20	1.68
9 有効求人倍率	1.33	－	－	1.09	1.30	1.07	1.19	0.95

※学卒を除きパートを含みます。
注）男女別を記載しないで求職登録が可能なため、男女計が一致しない場合があります。

○職業別バランスシート（常用）

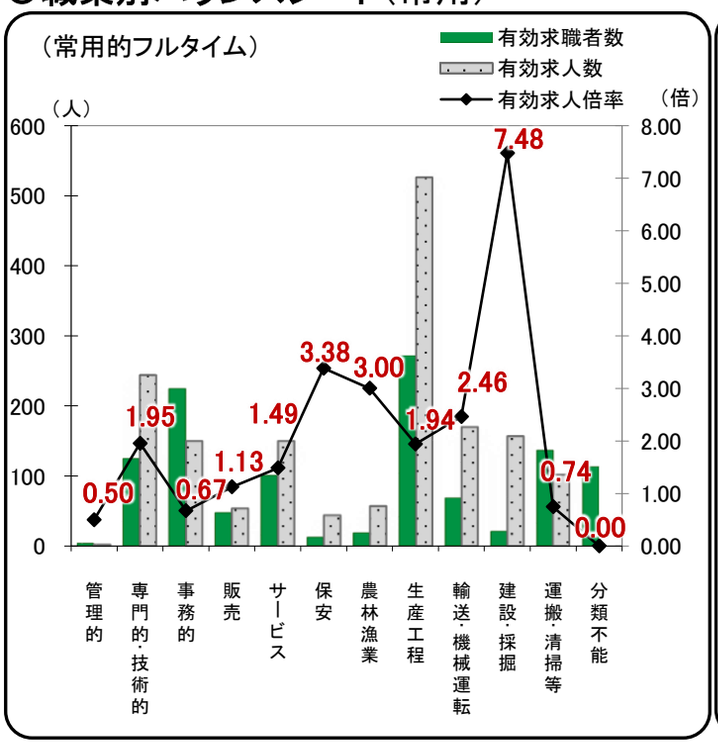

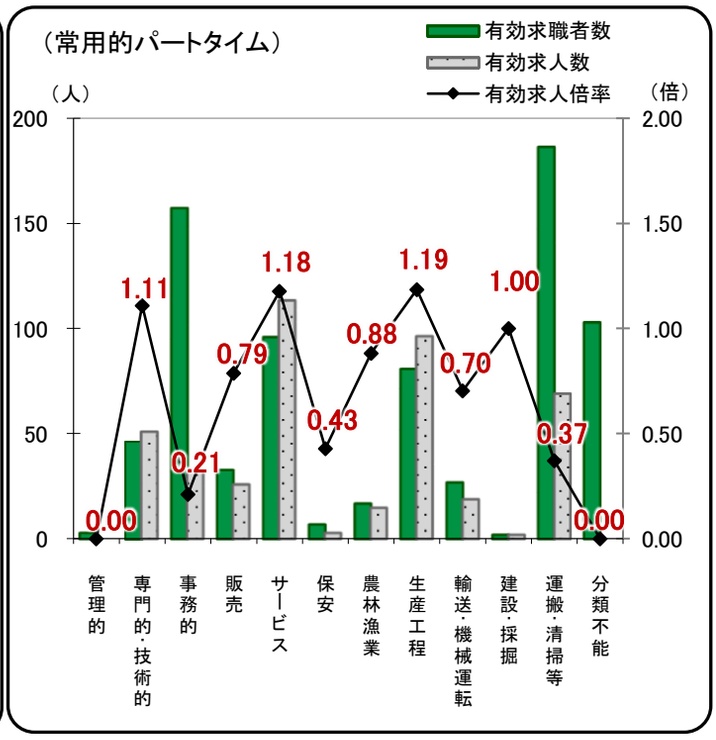

○求職者数情報（常用・月間有効求職者数）

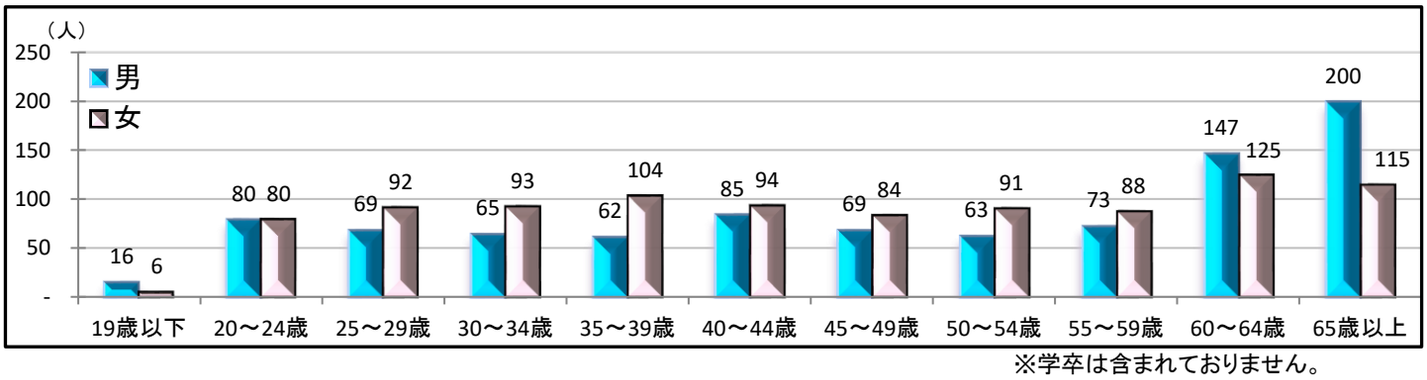

※学卒は含まれておりません。

○職業別賃金情報（常用）

（単位：円　月額）　　（単位：円　時給）

項目		フルタイム				パートタイム			
		求人賃金		求職希望賃金		求人賃金		求職希望賃金	
		下限賃金	上限賃金	男	女	下限賃金	上限賃金	男	女
職業別	管理的職業	300,000	500,000	400,000					
	専門的・技術的職業	211,699	306,465	242,857	225,714	1,356	1,577	1,033	1,160
	事務的職業	204,411	258,614	220,909	202,500	1,133	1,246	1,191	1,092
	販売の職業	220,327	323,163	217,143	178,000	1,051	1,068		1,057
	サービスの職業	184,345	224,597	210,000	208,000	1,083	1,182	1,033	1,084
	保安の職業	188,544	201,639	181,667		1,033	1,033	1,075	
	農林漁業の職業	227,828	271,518	202,500	170,000	1,061	1,317	1,044	1,050
	生産工程の職業	197,434	269,133	223,636	187,333	1,095	1,148	1,067	1,053
	輸送・機械運転の職業	217,487	280,574	257,000	250,000	1,169	1,169	1,076	
	建設・採掘の職業	227,750	354,880	202,000	250,000	1,066	1,333		
	運搬・清掃等の職業	203,977	246,828	220,000	190,000	1,072	1,101	1,083	1,076
	分類不能の職業			218,571	248,750				1,103

（2）正社員求人・求職動向

○正社員求人の動向（常用）

	8月	前月	前年同月	対前月比（%）	対前年同月比（%）
正社員新規求人数	515	516	461	▲ 0.2	11.7
正社員有効求人数	1,396	1,428	1,193	▲ 2.2	17.0

正社員求人割合（新規求人）

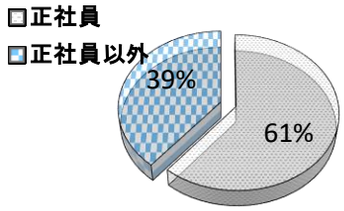

○正社員希望者の動向

	8月	前月	前年同月	対前月比（%）	対前年同月比（%）
正社員希望求職者数（常用）	1,145	1,203	1,134	▲ 4.8	1.0
月間有効求職者数（全数）	1,910	1,991	1,900	▲ 4.1	0.5

正社員希望割合

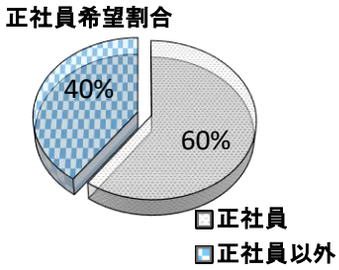

（3）雇用保険業務取扱状況

項目 ＼ 区分			8月			前月		前年同月	
			計	男	女	計	増減	計	増減
適用	月末適用事業所数		2,391	*	*	2,392	▲ 1	2,423	▲ 32
	月末被保険者数		39,662	23,764	15,898	39,801	▲ 139	39,893	▲ 231
		資格取得数	288	155	133	352	▲ 64	327	▲ 39
		資格喪失数	355	208	147	410	▲ 55	416	▲ 61
給付	基本手当	受給資格決定件数	93	41	52	110	▲ 17	78	15
		受給者実人員	549	275	274	584	▲ 35	530	19
		支給金額（千円）	72,876	39,839	33,037	85,498	▲ 12,622	67,510	5,366
	高年齢	受給資格決定件数	42	24	18	29	13	27	15
		受給者数	32	19	13	43	▲ 11	48	▲ 16
		支給金額（千円）	7,586	4,926	2,660	10,306	▲ 2,720	11,845	▲ 4,259

※支給金額は千円未満を切り捨てています。このため本月計とは一致しない場合があります。

確認OK? 最低賃金

最低賃金は、働くすべての人の時間額を保証する制度です。

福島県 最低賃金

令和8年10月16日から時間額

1,094円

前年比 61円UP

月給の人も日給の人も自分の時間額を計算してみよう

厚生労働省
ひと、くらし、みらいのために
Ministry of Health, Labour and Welfare

計算方法は裏面をチェック!