

ハローワーク白河

令和8年6月号



ホームページ



LINE



福島労働職業安定所
白河ハローワーク
公式マスコットキャラクター
クター「福まる」

管内人口(令和8年4月1日現在)

県南総数 129,811 人
白河市 55,186 人
西白河郡 48,076 人
東白川郡 26,549 人

白河公共職業安定所
〒961-0074 白河市郭内1-136
白河小峰城合同庁舎1階
TEL 0248-24-1256

雇用の動き (令和8年4月内容)

【県内概況】

○令和8年4月の有効求人倍率は1.22倍(季節調整値)で、前月を0.02ポイント上回った。
○県内の雇用情勢は、引き続き求人が求職を上回って推移しているものの、求人の動きに足踏みがみられる。

【管内の雇用失業情勢】

○4月の県南地域の有効求人倍率は1.24倍(原数値)で、前月を0.02ポイント下回った。
○新規求人の動向は、前年同月に比べ31.5%増加した。主な産業で増加したのは、サービス業(64.9%)、製造業(47.2%)、卸売・小売業(38.2%)、運輸業・郵便業(33.3%)、建設業(5.6%)で増加した。一方減少したのは、宿泊・飲食サービス業(▲6.7%)、医療・福祉(▲3.7%)で減少した。
○新規求職者(常用)の動向は、前年同月に比べ1.1%減少した。年齢別では、29歳以下(15.2%)、50歳～59歳(3.1%)で増加し、40歳～49歳(▲1.0%)、60歳以上(▲8.2%)で減少した。30歳～39歳は同数であった。
離職理由別では、在職者(24.8%)で増加し、事業主都合(▲0.8%)、無業者(▲12.1%)、自営・その他(▲30.4%)で減少した。自己都合は同数であった。

☆全国完全失業率

2.5% (前月比 -0.2 ポイント)

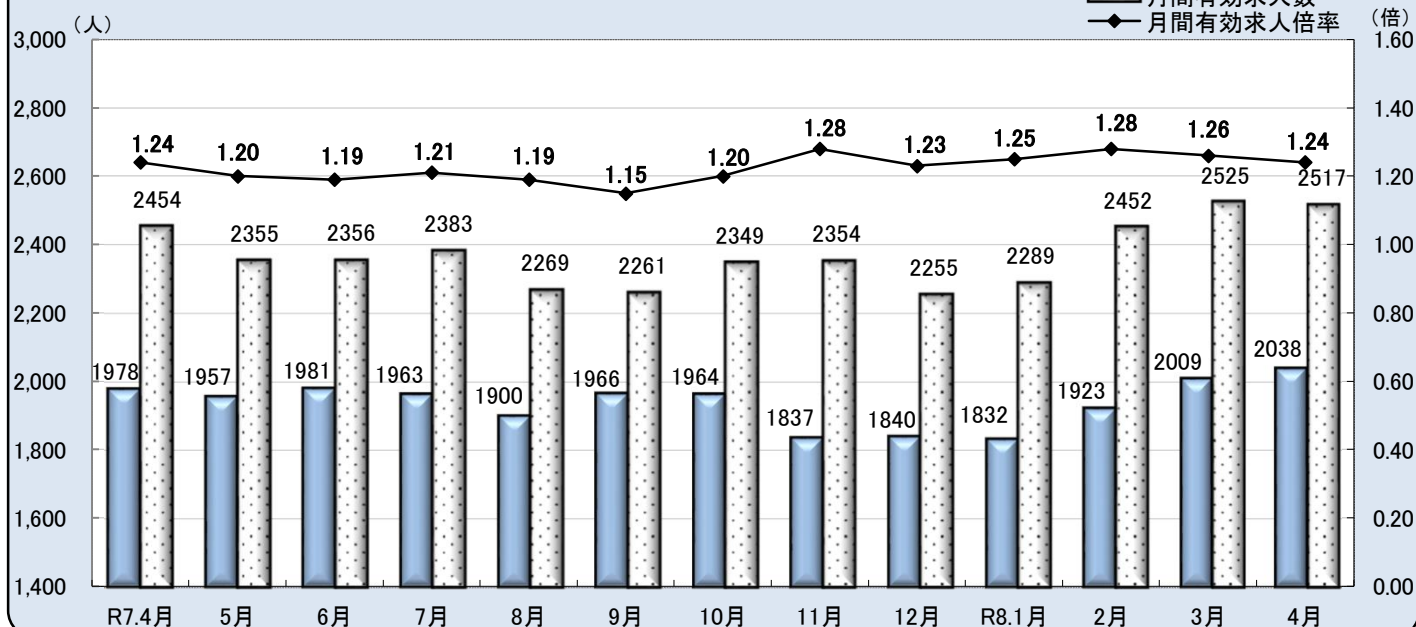
☆有効求人倍率 【全国】
【福島県】
【管内】

1.18倍 (前月比 0.00 ポイント)
1.22倍 (前月比 0.02 ポイント)
1.24倍 (前月比 -0.02 ポイント)

※福島県、全国の有効求人倍率は季節調整値です。



有効求人・求職、有効求人倍率の推移(パートタイムを含む)



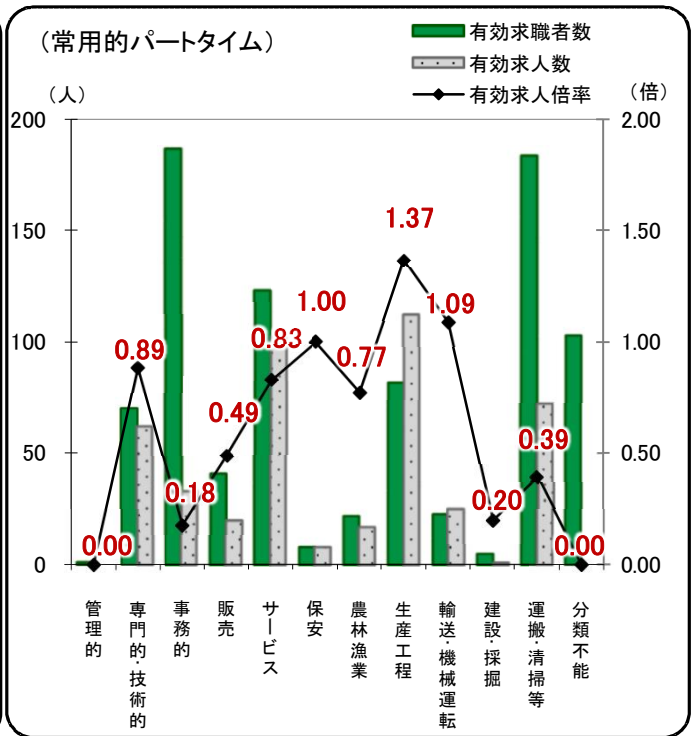
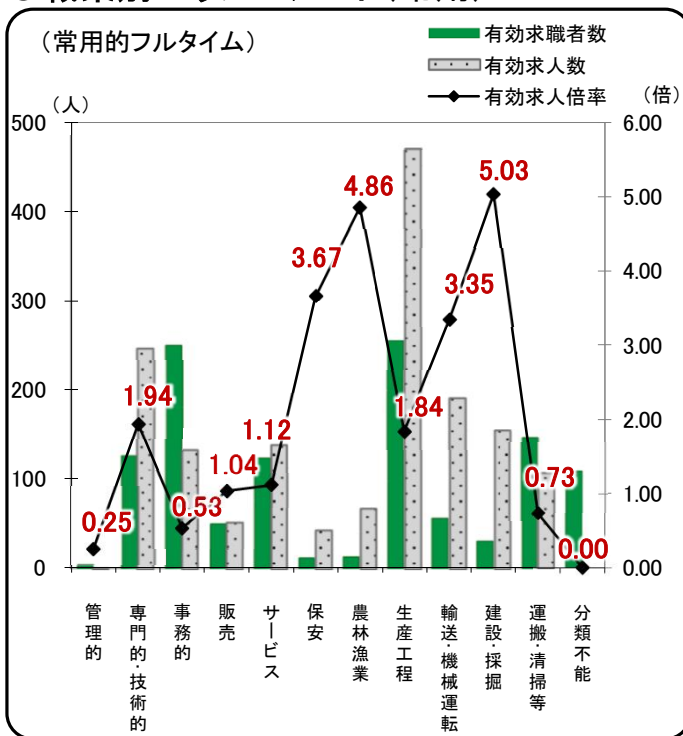
○一般職業紹介状況

区分	項目	令和8年4月			前月		前年同月		
		計	男	女	うち常用	計	うち常用	計	うち常用
1	新規求人数	1,068	-	-	772	767	668	812	635
2	月間有効求人数	2,517	-	-	2,060	2,525	2,131	2,454	1,951
3	新規求職申込件数	626	271	352	620	511	509	631	627
	うち45歳以上	385	194	188	379	302	300	406	404
4	月間有効求職者数	2,038	960	1,075	2,027	2,009	1,972	1,978	1,973
	うち45歳以上	1,212	631	578	1,202	1,227	1,198	1,170	1,167
5	紹介件数	404	169	235	369	517	484	407	373
	うち45歳以上	224	107	117	198	329	305	219	198
6	就職件数	149	59	90	140	280	272	173	164
7	充足数	133	-	-	126	285	276	159	150
8	新規求人倍率	1.71	-	-	1.25	1.50	1.31	1.29	1.01
9	有効求人倍率	1.24	-	-	1.02	1.26	1.08	1.24	0.99

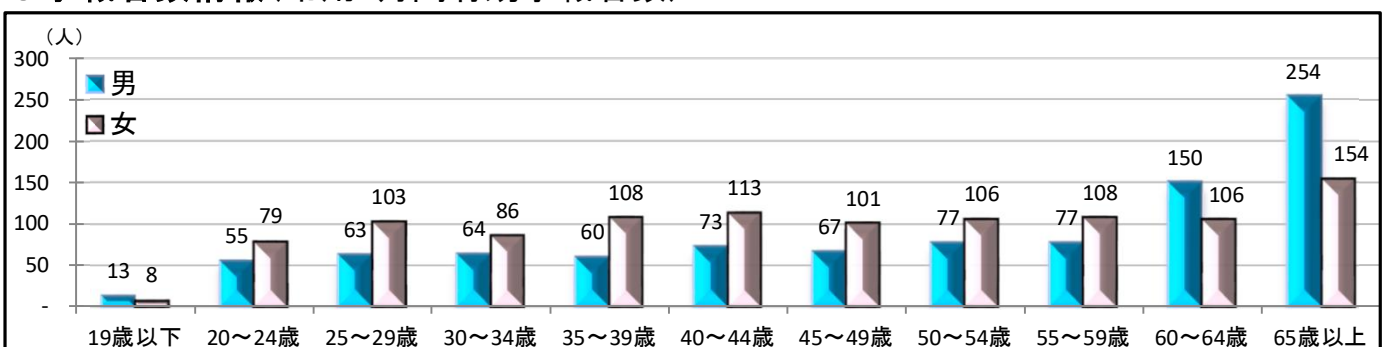
※学卒を除きパートを含みます。

注)男女別を記載しないで求職登録が可能なため、男女計が一致しない場合があります。

○職業別バランスシート(常用)



○求職者数情報(常用・月間有効求職者数)



※学卒は含まれておりません。

○職業別賃金情報(常用)

(単位:円 月額)

(単位:円 時給)

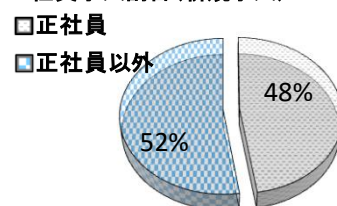
項 目	フルタイム				パートタイム				
	求人賃金		求職希望賃金		求人賃金		求職希望賃金		
	下限賃金	上限賃金	男	女	下限賃金	上限賃金	男	女	
職業別	管理的職業			400,000				1,500	
	専門的・技術的職業	212,866	298,143	281,176	210,455	1,169	1,486	1,373	1,260
	事務的職業	191,290	248,203	220,000	187,917	1,107	1,174	1,163	1,056
	販売の職業	192,493	275,353	233,000	194,444	1,055	1,125	1,033	1,057
	サービスの職業	198,156	235,818	209,091	205,417	1,098	1,204	1,104	1,055
	保安の職業	174,953	214,728	216,667		1,062	1,375	1,079	
	農林漁業の職業	210,414	250,536	237,500	200,000	1,226	1,340	1,083	1,042
	生産工程の職業	188,930	252,404	219,231	182,593	1,076	1,128	1,147	1,054
	輸送・機械運転の職業	204,892	261,882	235,000	200,000	1,086	1,096	1,037	
	建設・採掘の職業	216,053	277,508	206,667				1,450	
	運搬・清掃等の職業	188,937	224,389	205,517	183,000	1,085	1,147	1,127	1,056
	分類不能の職業			251,538	191,429			1,110	1,054

(2)正社員求人・求職動向

○正社員求人の動向(常用)

	4月	前月	前年同月	対前月比(%)	対前年同月比(%)
正社員新規求人数	509	381	372	33.6	36.8
正社員有効求人数	1,356	1,320	1,253	2.7	8.2

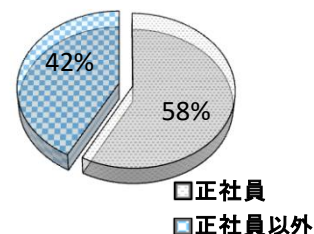
正社員求人割合(新規求人)



○正社員希望者の動向

	4月	前月	前年同月	対前月比(%)	対前年同月比(%)
正社員希望求職者数(常用)	1,180	1,141	1,170	3.4	0.9
月間有効求職者数(全数)	2,038	2,009	1,978	1.4	3.0

正社員希望割合



(3)雇用保険業務取扱状況

項目	区分	4月			前月		前年同月		
		計	男	女	計	増減	計	増減	
適用	月末適用事業所数	2,401	*	*	2,405	▲4	2,421	▲20	
	月末被保険者数	39,694	23,790	15,904	39,611	83	39,915	▲221	
	資格取得数	1,059	555	504	406	653	1,116	▲57	
	資格喪失数	942	454	488	408	534	1,079	▲137	
給付	基本手当	受給資格決定件数	193	78	115	146	47	209	▲16
		受給者実人員	466	236	230	484	▲18	398	68
		支給金額(千円)	64,386	36,142	28,243	60,190	4,196	47,521	16,865
	高年齢	受給資格決定件数	97	58	39	43	54	59	38
		受給者数	54	36	18	37	17	36	18
		支給金額(千円)	13,589	9,474	4,115	9,273	4,316	7,751	5,838

※支給金額は千円未満を切り捨てています。このため本月計とは一致しない場合があります。

ともに働き、ともに支える社会へ ～外国人雇用はルールを守って適正に～

6月は「外国人雇用啓発月間」



外国人を雇用している事業主の皆さん
守るべき雇用ルールを、いま一度チェックしてみましょう

- 国籍で差別しない公平な採用選考を行っていますか？
- 労働法令を守り、労働・社会保険に入っていますか？
- 日本語教育や生活上・職務上の相談に配慮していますか？
- 安易な解雇はしていませんか？
- 外国人の雇入れ・離職時に、
ハローワークへ外国人雇用状況届出を出していますか？

「外国人労働者の雇用管理の改善等に関して事業主が適切に対処するための指針」より



詳しくは、ハローワーク（公共職業安定所）、都道府県労働局にお問い合わせください。