

雇用情報にほんまつ

令和8年5月号

管内人口(令和8年4月1日現在)

二本松市	49,195 人
本宮市	29,548 人
大玉村	8,810 人

ハローワーク二本松

〒964-0906

二本松市若宮二丁目162番地5

TEL0243-23-0343

雇用動向

令和8年3月内容

- ▶ 有効求人倍率は1.20で前月0.15ポイント下回った。なお月間有効求職者数は1,491人で前月より1.7%増加し、月間有効求人数は1,791人で前月から9.5%減少した。
- ▶ 新規求人倍率は1.65倍で前月を0.03ポイント上回った。なお新規求職者数は381人で前月より2.1%減少し、新規求人数は629人で前月から0.2%減少した。

▶ 有効求人倍率	二本松	1.20 倍	(前月比 - 0.15ポイント)
	福島県	1.20 倍	(前月比 - 0.01ポイント)
	全国	1.18 倍	(前月比 - 0.01ポイント)
▶ 完全失業率	全国	2.7 %	(前月比 + 0.1ポイント)
▶ 新規求職者数	二本松	381 人	(前月比 - 8人)
▶ 新規求人数	二本松	629 人	(前月比 - 1人)
▶ 有効求職者数	二本松	1,491 人	(前月比 + 25人)
▶ 有効求人数	二本松	1,791 人	(前月比 - 188人)

図1 新規求職者数・新規求人数

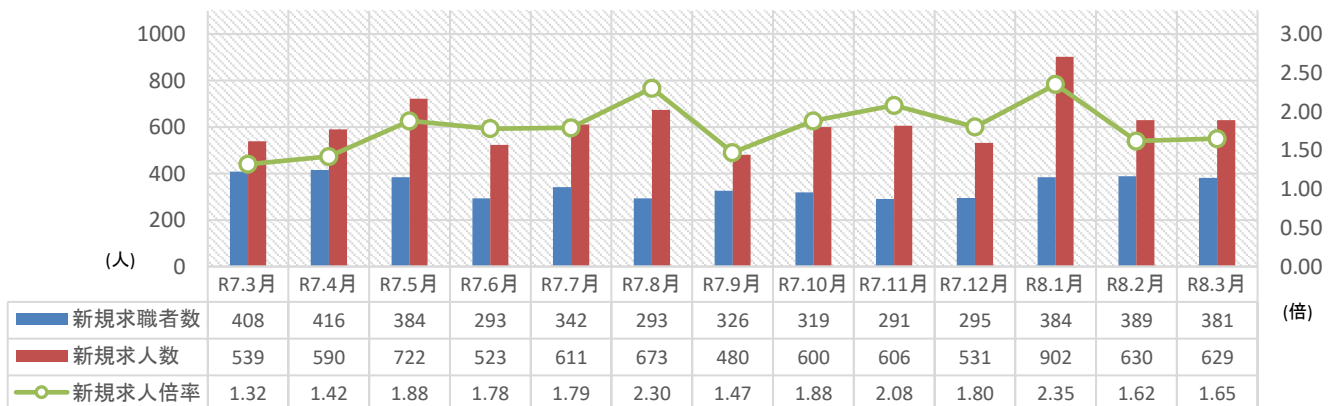
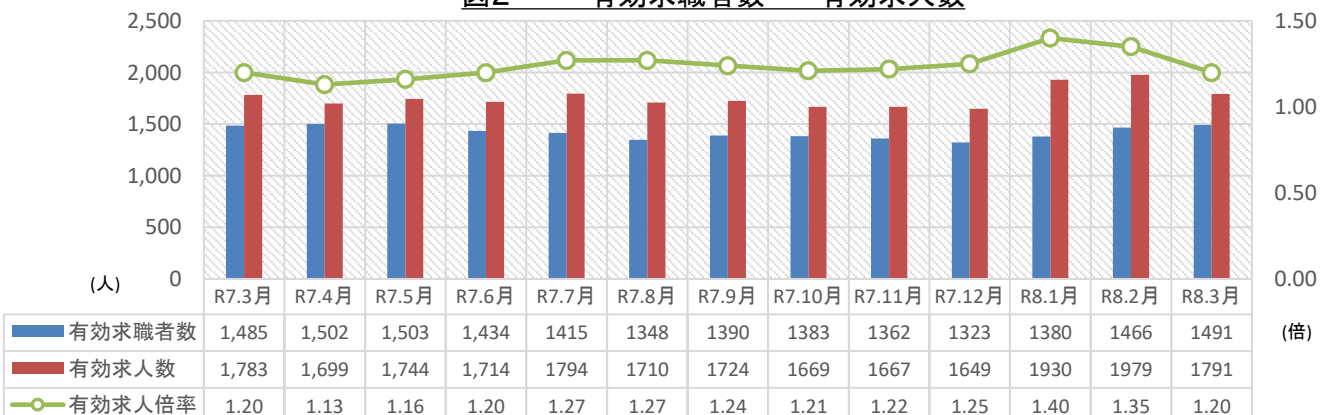


図2 有効求職者数・有効求人数



【表1】一般職業紹介状況

区分	項目	令和8年3月			前月		前年同月		
		計	男	女	うち常用	計	うち常用	計	うち常用
1	新規求人数	629	-	-	568	630	568	539	500
2	月間有効求人数	1,791	-	-	1,634	1,979	1,823	1,783	1,614
3	新規求職申込件数	381	189	191	380	389	386	408	407
	うち中高年	222	117	105	221	247	245	241	240
4	月間有効求職者数	1,491	728	761	1,484	1,466	1,443	1,485	1,471
	うち中高年	910	468	441	904	901	880	864	850
5	紹介件数	408	192	215	365	408	386	473	443
	うち中高年	256	126	130	225	241	223	298	272
6	就職件数	128	56	72	118	116	109	146	136
	うち中高年	79	38	41	72	61	56	83	74
7	充足数	86	-	-	81	106	101	110	107
8	新規求人倍率	1.65	-	-	1.49	1.62	1.47	1.32	1.23
9	有効求人倍率	1.20	-	-	1.10	1.35	1.26	1.20	1.10
10	就職率(%)	33.6	-	-	31.1	29.8	28.2	35.8	33.4
	うち中高年	35.6	-	-	32.6	24.7	22.9	34.4	30.8
11	充足率(%)	13.7	-	-	14.3	16.8	17.8	20.4	21.4

※学卒を除きパートを含みます。

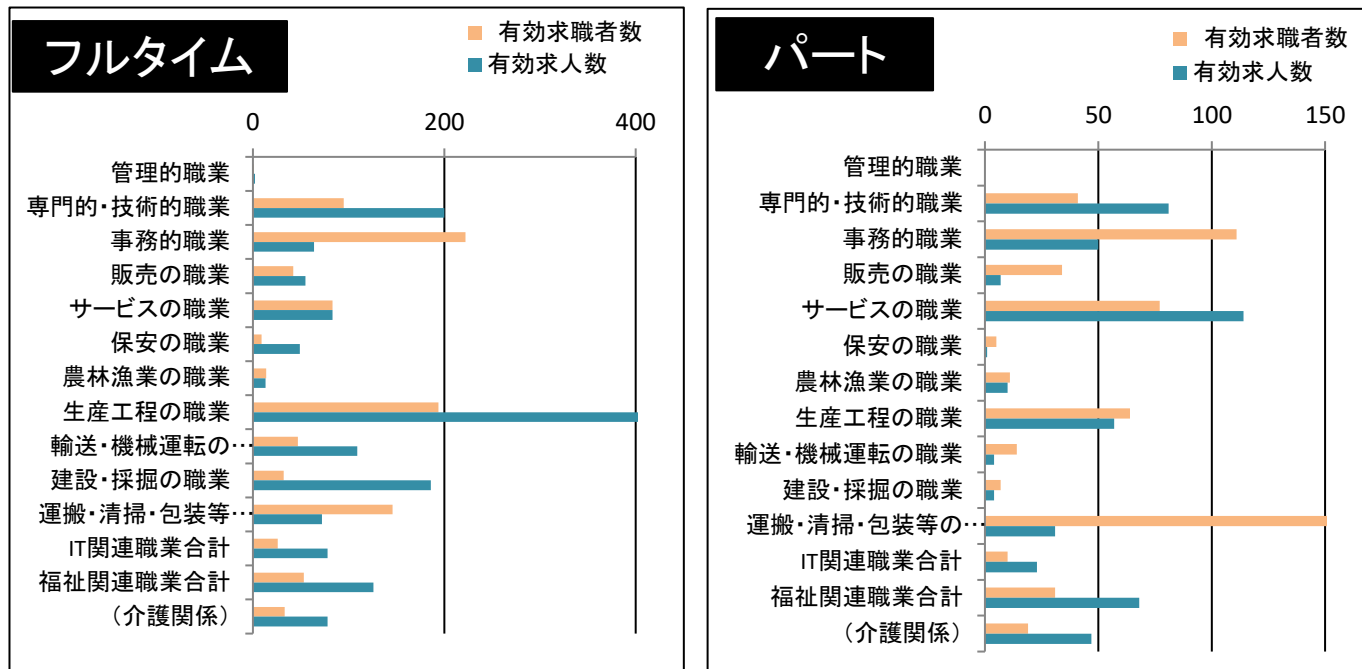
注)男女別を記載しないで求職登録が可能のため、男女計が一致しない場合があります。

【表2】職業別賃金情報・バランスシート

職業	新規求人 平均賃金 (千円)	新規求職 希望賃金 (千円)	有効求人数 (常用)		有効求職者数 (常用)		有効求人倍率 (常用)		
			フルタイム	パート	フルタイム	パート	フルタイム	パート	パート
職業計	236	213	1,275	359	909	575	1.10	1.40	0.62
A 管理的職業	293	0	2	0	1	0	2.00	2.00	-
B 専門的・技術的職業	255	232	200	81	95	41	2.07	2.11	1.98
C 事務的職業	235	204	64	50	222	111	0.34	0.29	0.45
D 販売の職業	258	206	55	7	42	34	0.82	1.31	0.21
E サービスの職業	223	189	83	114	83	77	1.23	1.00	1.48
F 保安の職業	194	200	49	1	9	5	3.57	5.44	0.20
G 農林漁業の職業	243	183	13	10	14	11	0.92	0.93	0.91
H 生産工程の職業	217	209	442	57	194	64	1.93	2.28	0.89
I 輸送・機械運転の職業	265	278	109	4	47	14	1.85	2.32	0.29
J 建設・採掘の職業	268	248	186	4	32	7	4.87	5.81	0.57
K 運搬・清掃・包装等の職業	219	205	72	31	146	193	0.30	0.49	0.16
IT関連職業合計	224	222	78	23	26	10	2.81	3.00	2.30
福祉関連職業合計	226	196	126	68	53	31	2.31	2.38	2.19
(介護関係)	214	193	78	47	33	19	2.40	2.36	2.47
分類不能の職業	0	192	0	0	24	18	0.00	0.00	0.00

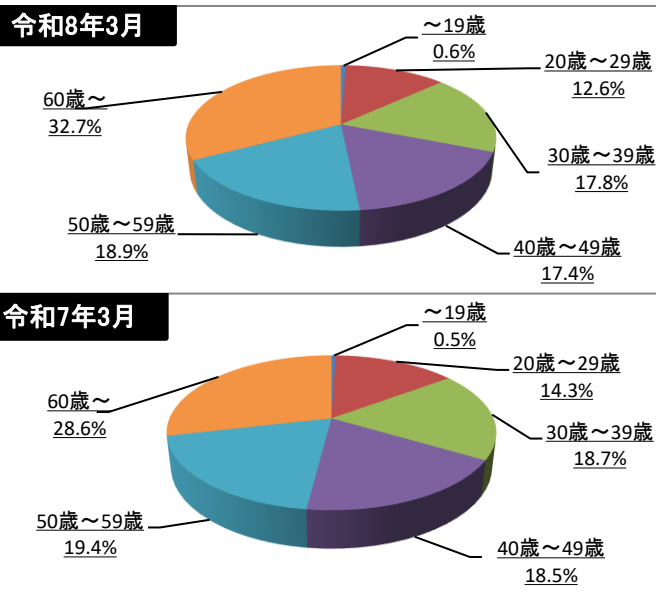
※臨時求人は含みません。このため、本月計と一致しないことがあります。

図3 職業別バランスシート



【表3】年代別有効求職者分布状況 ※パートを含む

年齢	有効常用求職者数		
	令和8年3月	前年同月	前年同月増減
合計	1,484	1,471	13
全体に対する割合	100%	100%	0.0
～19歳	9	7	2
	0.6%	0.5%	0.1
20歳～29歳	187	211	▲24
	12.6%	14.3%	▲1.7
30歳～39歳	264	275	▲11
	17.8%	18.7%	▲0.9
40歳～49歳	258	272	▲14
	17.4%	18.5%	▲1.1
50歳～59歳	280	285	▲5
	18.9%	19.4%	▲0.5
60歳～	486	421	65
	32.7%	28.6%	4.1



【表4】雇用保険取扱状況

項目	区分	令和8年3月	前月	前年同月	対前月比	対前年同月比
適用事業所数		1,536	1,538	1,536	▲0.1	0.0
被保険者数		25,778	25,841	25,981	▲0.2	▲0.8
資格取得者数		256	213	272	20.2	▲5.9
資格喪失者数		315	241	271	30.7	16.2
離職票交付枚数		202	148	171	36.5	18.1
受給資格決定件数		89	62	84	43.5	6.0
初回受給者数		69	56	47	23.2	46.8
受給者実人員		289	280	258	3.2	12.0
基本手当総支給額(千円)		39,675	34,306	33,492	15.7	18.5
特例一時金受給者数		0	3	0	▲100.0	-
再就職手当支給人員		20	21	16	▲4.8	25.0
教育訓練給付受給者		0	5	2	▲100.0	▲100.0

6/1以降

【高卒求人申込み開始】

- ①求人者マイページから求人のお申し込みください。
※必ず【昨年度の求人票】を見ながら入力をお勧めします。
- ②求人者マイページを開設していない場合は早期に開設をお願いします。

7/1以降

【求人の公開】

- 高卒就職情報WEB提供サービスにて、全国に求人が公開されます。
(非公開除く)

【採用活動開始】

- 受理印が押印された求人票をお受け取りください。
 - 求人内容説明のための学校訪問が可能 (学校に訪問日程を事前連絡)
 - 応募前の職場見学が可能 (学校と見学日程を事前調整)
- ※応募前職場見学は、早期採用選考につながらないようにご配慮ください。

9/5以降

【推薦開始】

- 高校より『応募書類』が届き次第、速やかに選考日時を学校へ通知してください。

9/16以降

【選考開始／内定通知】

- 選考結果は原則1週間以内に『採用内定(通知)』を高校へ郵送してください。
- ハローワーク二本松へ採用状況報告をメールしてください。

令和9年
3月以降

【就業開始】

- 実習や研修などを含め、就業開始日は卒業後にしてください。

お願い

高校生は求人公開と同時に応募先の選定を始めます。
そのため求人への早期提出をお願いします。

