

ハローワーク白河

令和8年2月号



福島労働職業安定所
定部・ハローワーク
公式マスコットキャラ
クター「福まる」

管内人口(令和7年12月1日現在)

県南総数	130,924 人
白河市	55,617 人
西白河郡	48,437 人
東白川郡	26,870 人

白河公共職業安定所

〒961-0074 白河市郭内1-136

白河小峰城合同庁舎 1 階

TEL 0248-24-1256



ホームページ



LINE

雇 用 の 動 き (令和7年12月内容)

【県内概況】

○令和7年12月の有効求人倍率は1.19倍(季節調整値)で、前月を0.02ポイント下回った。

○県内の雇用情勢は、引き続き求人が求職を上回って推移しているものの、求人の動きに足踏みがみられる。

【管内の雇用失業情勢】

○12月の県南地域の有効求人倍率は1.23倍(原数値)で、前月を0.05ポイント下回った。

○新規求人の動向は、前年同月に比べ23.6%減少した。主な産業で増加したのは、運輸業・郵便業(25.8%)、宿泊・飲食サービス業(18.2%)で増加した。一方減少したのは、医療・福祉(▲40.6%)、卸売・小売業(▲35.4%)、製造業(▲31.8%)、サービス業(▲18.3%)、建設業(▲8.5%)で減少した。

○新規求職者(常用)の動向は、前年同月に比べ1.8%減少した。年齢別では、40歳～4歳(21.1%)、60歳以上(17.3%)で増加し、29歳以下(▲20.5%)、30歳～39歳(▲3.6%)、50歳～59歳(▲19.7%)で減少した。

離職理由別では、在職者(8.6%)、無業者(65.0%)で増加し、事業主都合(▲18.6%)、自己都合(▲7.3%)、自営・その他(▲42.3%)で減少した。

☆全国完全失業率

☆有効求人倍率 【全 国】
【福島県】
【管 内】

2.6 % (前月比 0.0 ポイント)

1.19 倍 (前月比 0.01 ポイント)

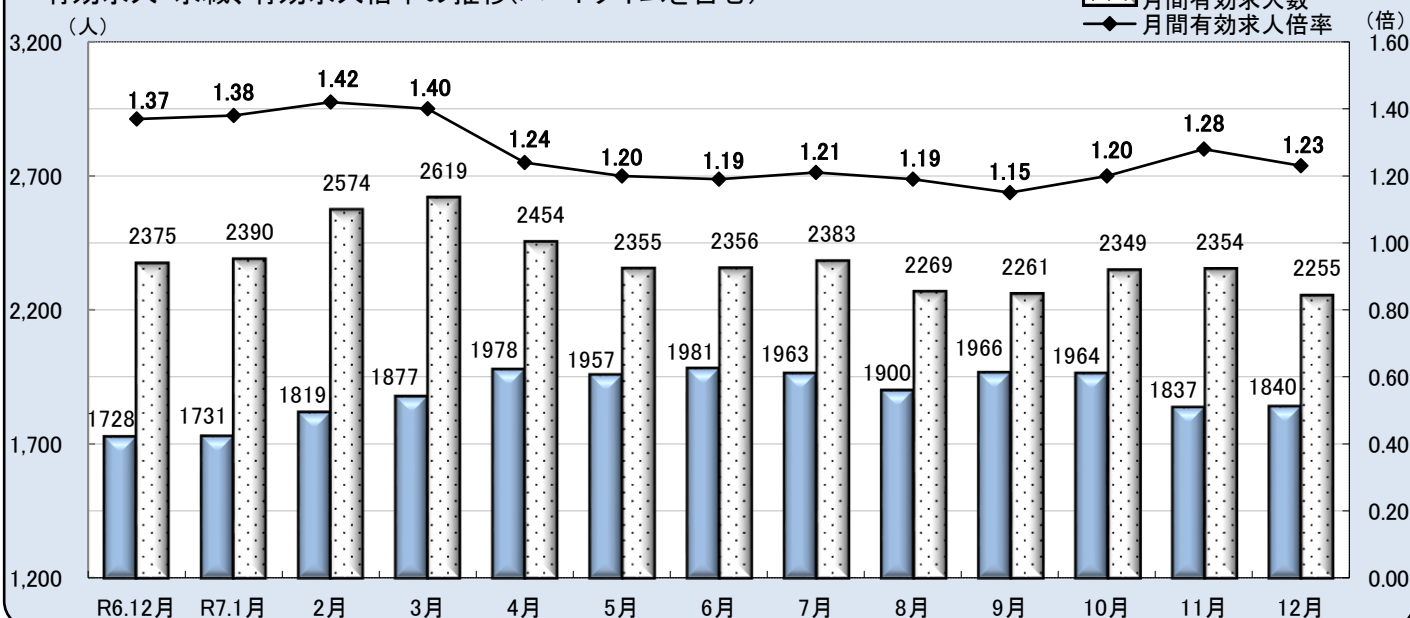
1.19 倍 (前月比 -0.02 ポイント)

1.23 倍 (前月比 -0.05 ポイント)

※福島県、全国の有効求人倍率は季節調整値です。



有効求人・求職、有効求人倍率の推移(パートタイムを含む)

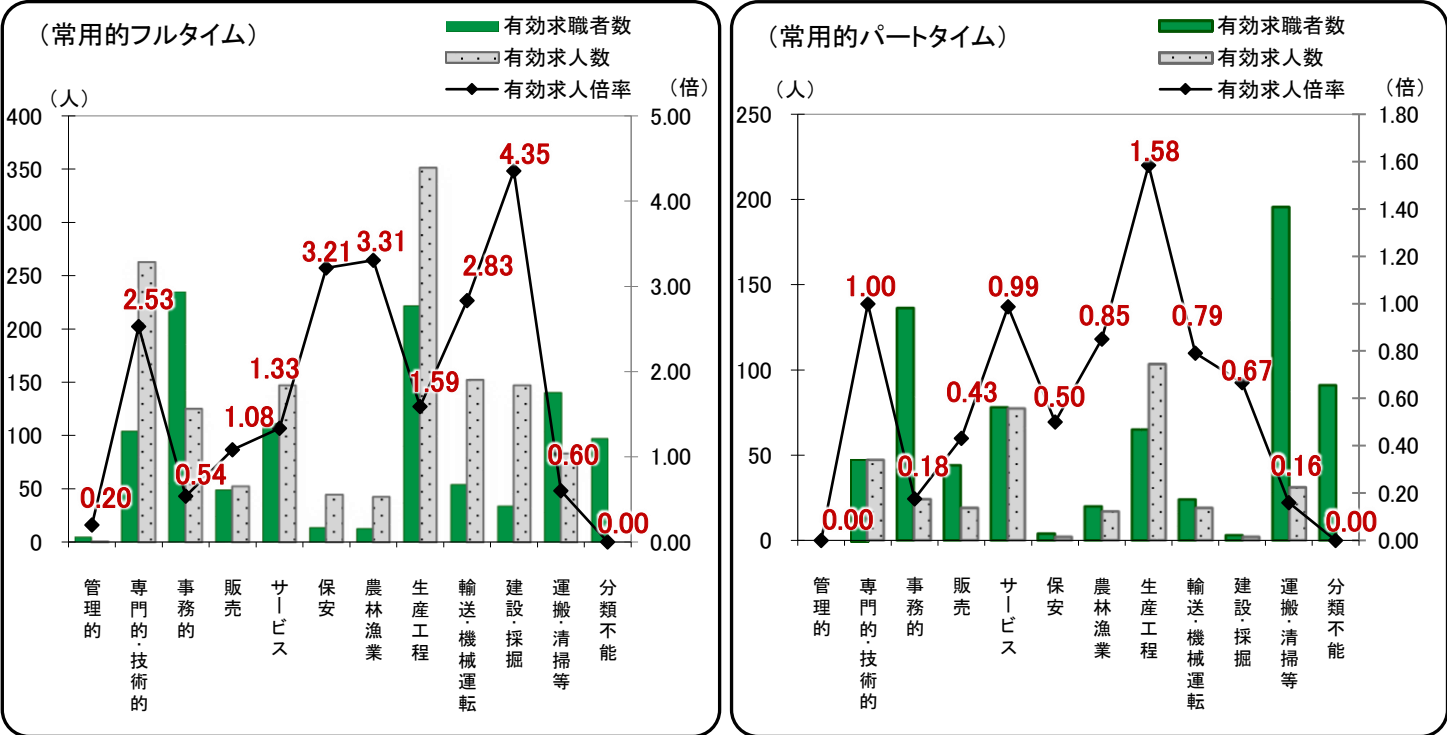


○一般職業紹介状況

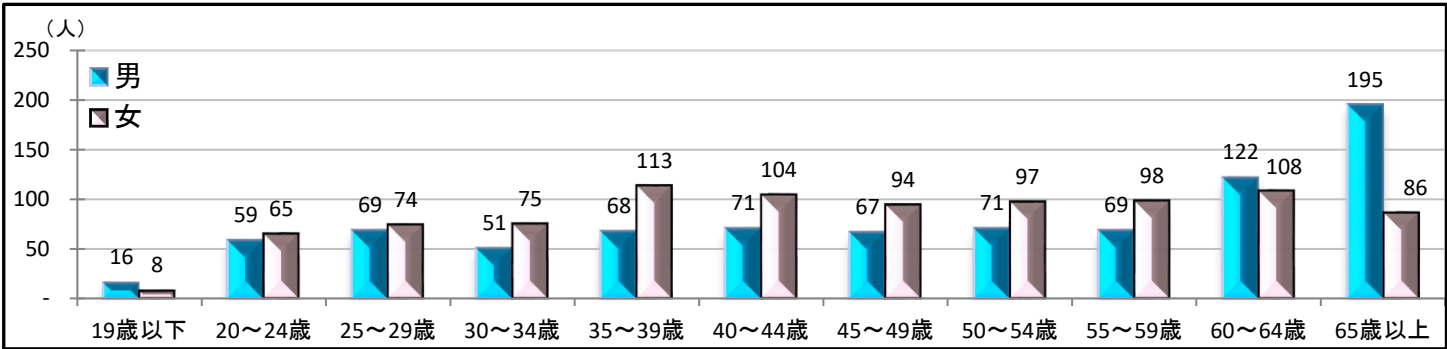
区分	項目	令和7年12月				前 月		前年同月	
		計	男	女	うち常用	計	うち常用	計	うち常用
1	新規求人数	605	—	—	484	825	629	792	560
2	月間有効求人数	2,255	—	—	1,756	2,354	1,881	2,375	1,951
3	新規求職申込件数	387	188	199	336	307	305	388	342
	うち45歳以上	233	119	114	186	173	173	226	183
4	月間有効求職者数	1,840	881	956	1,783	1,837	1,827	1,728	1,676
	うち45歳以上	1,057	543	514	1,007	1,040	1,034	979	935
5	紹介件数	300	153	146	239	294	263	316	255
	うち45歳以上	139	71	68	104	169	144	158	117
6	就職件数	118	39	78	102	126	116	139	107
7	充足数	101	—	—	87	125	118	114	88
8	新規求人倍率	1.56	—	—	1.44	2.69	2.06	2.04	1.64
9	有効求人倍率	1.23	—	—	0.98	1.28	1.03	1.37	1.16

※学卒を除きパートを含みます。
注)男女別を記載しないで求職登録が可能なため、男女計が一致しない場合があります。

○職業別バランスシート(常用)



○求職者数情報(常用・月間有効求職者数)



※学卒は含まれておりません。

○職業別賃金情報(常用)

(単位:円 月額)

(単位:円 時給)

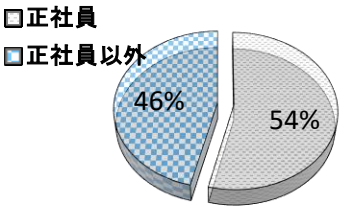
項 目		フルタイム				パートタイム			
		求人賃金		求職希望賃金		求人賃金		求職希望賃金	
		下限賃金	上限賃金	男	女	下限賃金	上限賃金	男	女
職業別	管理的職業	350,000	350,000	275,000					
	専門的・技術的職業	215,100	285,350	268,000	203,636	1,296	1,513	1,050	1,097
	事務的職業	189,824	244,698	272,000	188,529	1,062	1,133	1,100	1,056
	販売の職業	234,445	298,239	297,500	186,000	1,096	1,142		1,041
	サービスの職業	220,895	285,606	220,000	192,000	1,113	1,265	1,100	1,059
	保安の職業	183,064	191,036	176,667				955	
	農林漁業の職業	275,000	290,000			1,100	1,200	1,025	
	生産工程の職業	200,242	261,825	215,185	181,667	1,097	1,131	1,063	1,125
	輸送・機械運転の職業	207,489	250,731	254,375		1,063	1,165	1,037	
	建設・採掘の職業	214,223	305,935	215,000	200,000			1,200	
	運搬・清掃等の職業	182,148	219,586	224,000	184,286	1,036	1,098	1,080	1,026
	分類不能の職業			226,667	220,000			1,067	1,020

(2) 正社員求人・求職動向

○正社員求人の動向(常用)

	12月	前月	前年同月	対前月比(%)	対前年同月比(%)
正社員新規求人数	326	455	376	▲ 28.4	▲ 13.3
正社員有効求人数	1,209	1,248	1,299	▲ 3.1	▲ 6.9

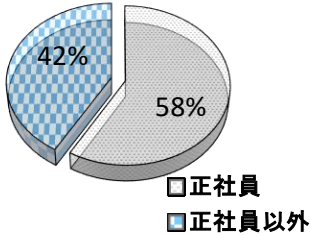
正社員求人割合(新規求人)



○正社員希望者の動向

	12月	前月	前年同月	対前月比(%)	対前年同月比(%)
正社員希望求職者数(常用)	1,076	1,072	1,068	0.4	0.7
月間有効求職者数(全数)	1,840	1,837	1,728	0.2	6.5

正社員希望割合



2408

(3) 雇用保険業務取扱状況

項 目		区 分			12 月		前 月		前 年 同 月	
					計	男	女	計	増 減	計
適 用	月末適用事業所数				2,401	*	*	2,394	7	2,412
	月末被保険者数				39,721	23,781	15,940	39,784	▲ 63	39,967
	資格取得数				314	166	148	360	▲ 46	317
	資格喪失数				368	214	154	327	41	373
給 付	基本手当	受給資格決定件数			70	33	37	75	▲ 5	92
		受給者実人員			482	203	279	502	▲ 20	502
		支給金額(千円)			53,379	24,855	28,524	61,804	▲ 8,425	56,950
	高年齢	受給資格決定件数			23	17	6	33	▲ 10	26
		受給者数			31	21	10	34	▲ 3	34
		支給金額(千円)			7,605	5,773	1,831	8,179	▲ 574	7,076

※支給金額は千円未満を切り捨てています。このため本月計とは一致しない場合があります。

人材募集は!!

オンラインで
求人を全国に公開します

インターネットで
求人が出せます

スタッフが事業所を訪問
してお話を伺います

応募が増えるような
求人条件の提案、
雇用管理に関する相談
ができます

事業所のプロフィールを
求職者に提供します

キャリアアップ、
人材確保等に係る
各種助成金制度
があります

就職面接会・会社説明会
を開催してます

豊富なデータに基づく
さまざまな情報を提供
します



お問い合わせ ハローワーク白河 Tel0248-24-1256



ハローワーク