

雇用情報にほんまつ

令和7年12月号

管内人口(令和7年11月1日現在)

| | |
|------|----------|
| 二本松市 | 49,669 人 |
| 本宮市 | 29,621 人 |
| 大玉村 | 8,805 人 |

ハローワーク二本松

〒964-0906

二本松市若宮二丁目162番地5

TEL0243-23-0343

雇用動向

令和7年10月内容

- ▶ 有効求人倍率は1.21で前月0.03ポイント下回った。なお月間有効求職者数は1,383人で前月より0.5%減少し、月間有効求人数は1,669人で前月から3.2%減少した。
- ▶ 新規求人倍率は1.88倍で前月を0.41ポイント上回った。なお新規求職者数は319人で前月より2.1%減少し、新規求人数は600人で前月から25.0%増加した。

| | | | |
|----------|-----|---------|------------------|
| ▶ 有効求人倍率 | 二本松 | 1.21 倍 | (前月比 - 0.03ポイント) |
| | 福島県 | 1.22 倍 | (前月比 - 0.04ポイント) |
| | 全国 | 1.18 倍 | (前月比 - 0.02ポイント) |
| ▶ 完全失業率 | 全国 | 2.6 % | (前月比 0.0ポイント) |
| ▶ 新規求職者数 | 二本松 | 319 人 | (前月比 - 7人) |
| ▶ 新規求人数 | 二本松 | 600 人 | (前月比 + 120人) |
| ▶ 有効求職者数 | 二本松 | 1,383 人 | (前月比 - 7人) |
| ▶ 有効求人数 | 二本松 | 1,669 人 | (前月比 - 55人) |

図1 新規求職者数・新規求人数

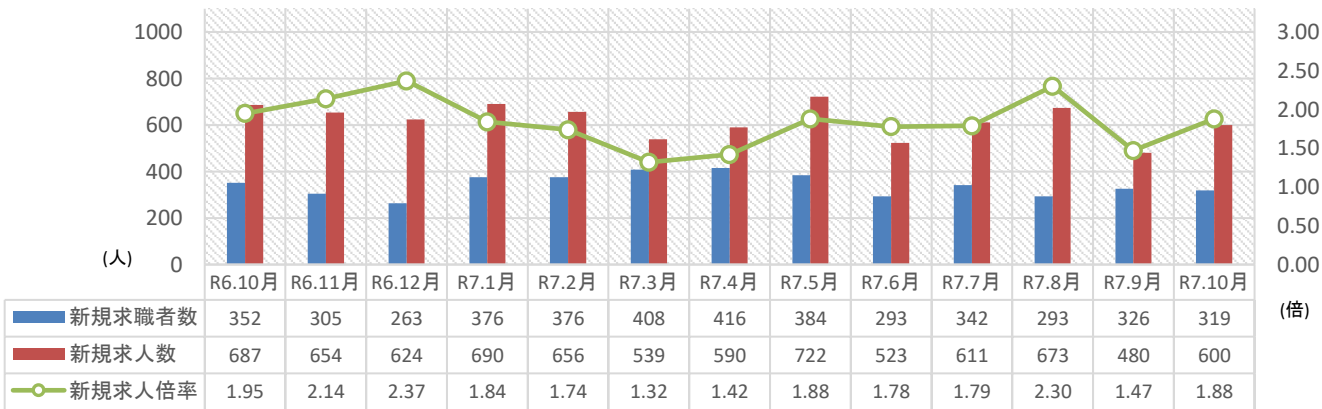
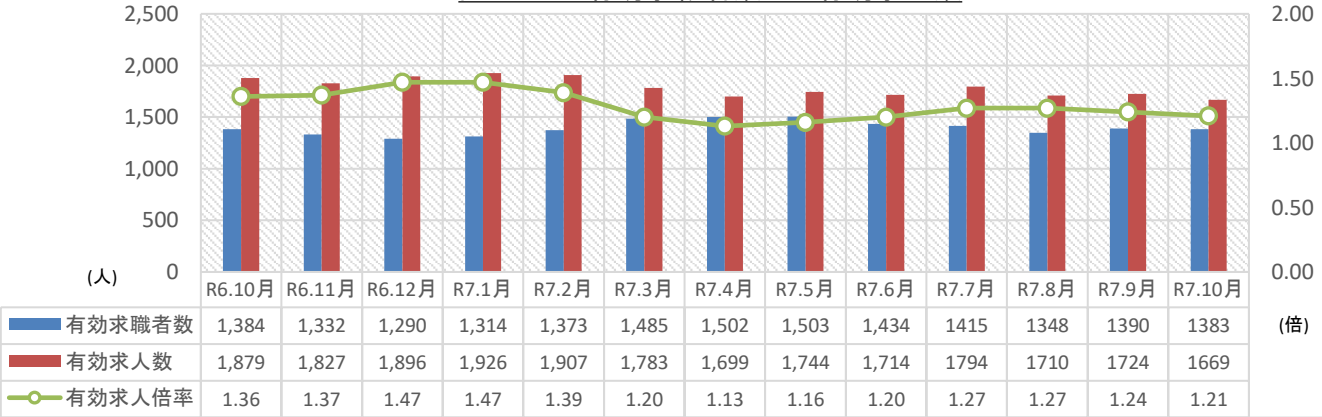


図2 有効求職者数・有効求人数



【表1】一般職業紹介状況

| 区分 | 項目 | 令和7年10月 | | | | 前月 | | 前年同月 | |
|----|----------|---------|-----|-----|-------|-------|-------|-------|-------|
| | | 計 | 男 | 女 | うち常用 | 計 | うち常用 | 計 | うち常用 |
| 1 | 新規求人数 | 600 | - | - | 494 | 480 | 447 | 687 | 595 |
| 2 | 月間有効求人数 | 1,669 | - | - | 1,412 | 1,724 | 1,512 | 1,879 | 1,628 |
| 3 | 新規求職申込件数 | 319 | 161 | 158 | 319 | 326 | 326 | 352 | 351 |
| | うち中高年 | 178 | 99 | 79 | 178 | 177 | 177 | 187 | 186 |
| 4 | 月間有効求職者数 | 1,383 | 686 | 697 | 1,381 | 1,390 | 1,385 | 1,384 | 1,370 |
| | うち中高年 | 781 | 420 | 361 | 780 | 789 | 785 | 808 | 797 |
| 5 | 紹介件数 | 281 | 156 | 125 | 259 | 287 | 266 | 344 | 314 |
| | うち中高年 | 154 | 91 | 63 | 136 | 143 | 128 | 195 | 170 |
| 6 | 就職件数 | 96 | 42 | 54 | 93 | 107 | 102 | 122 | 108 |
| | うち中高年 | 55 | 26 | 29 | 52 | 61 | 57 | 62 | 52 |
| 7 | 充足数 | 78 | - | - | 73 | 95 | 90 | 108 | 90 |
| 8 | 新規求人倍率 | 1.88 | - | - | 1.55 | 1.47 | 1.37 | 1.95 | 1.70 |
| 9 | 有効求人倍率 | 1.21 | - | - | 1.02 | 1.24 | 1.09 | 1.36 | 1.19 |
| 10 | 就職率（％） | 30.1 | - | - | 29.2 | 32.8 | 31.3 | 34.7 | 30.8 |
| | うち中高年 | 30.9 | - | - | 29.2 | 34.5 | 32.2 | 33.2 | 28.0 |
| 11 | 充足率（％） | 13.0 | - | - | 14.8 | 19.8 | 20.1 | 15.7 | 15.1 |

※学卒を除きパートを含みます。

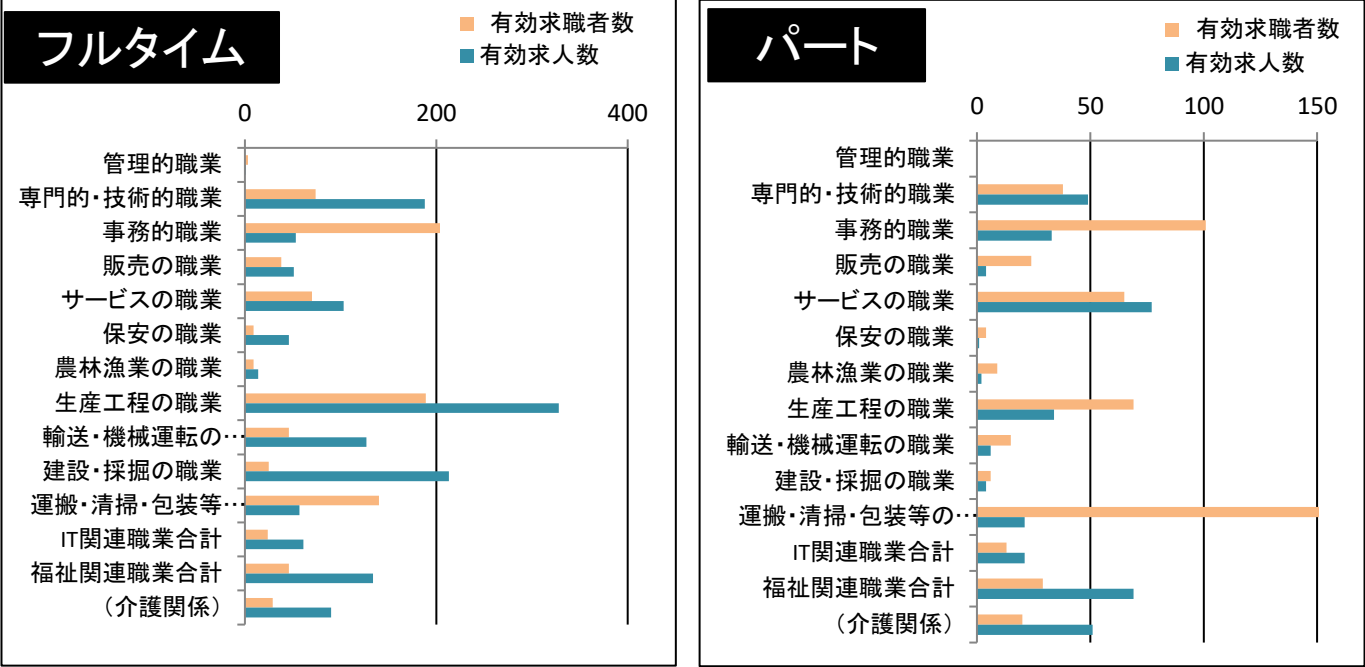
注)男女別を記載しないで求職登録が可能なため、男女計が一致しない場合があります。

【表2】職業別賃金情報・バランスシート

| | 新規求人 平均賃金 (千円) | 新規求職 希望賃金 (千円) | 有効求人数 (常用) | | 有効求職者数 (常用) | | 有効求人倍率 (常用) | | |
|----------------|----------------------|----------------------|---------------|-----|----------------|-----|----------------|-------|------|
| | | | フルタイム | パート | フルタイム | パート | | フルタイム | パート |
| 職業計 | 235 | 206 | 1,181 | 231 | 845 | 536 | 1.02 | 1.40 | 0.43 |
| A 管理的職業 | 265 | 0 | 1 | 0 | 3 | 0 | 0.33 | 0.33 | - |
| B 専門的・技術的職業 | 250 | 204 | 188 | 49 | 74 | 38 | 2.12 | 2.54 | 1.29 |
| C 事務的職業 | 218 | 194 | 53 | 33 | 204 | 101 | 0.28 | 0.26 | 0.33 |
| D 販売の職業 | 259 | 208 | 51 | 4 | 38 | 24 | 0.89 | 1.34 | 0.17 |
| E サービスの職業 | 200 | 184 | 103 | 77 | 70 | 65 | 1.33 | 1.47 | 1.18 |
| F 保安の職業 | 165 | 0 | 46 | 1 | 9 | 4 | 3.62 | 5.11 | 0.25 |
| G 農林漁業の職業 | 251 | 247 | 14 | 2 | 9 | 9 | 0.89 | 1.56 | 0.22 |
| H 生産工程の職業 | 214 | 212 | 328 | 34 | 189 | 69 | 1.40 | 1.74 | 0.49 |
| I 輸送・機械運転の職業 | 254 | 261 | 127 | 6 | 46 | 15 | 2.18 | 2.76 | 0.40 |
| J 建設・採掘の職業 | 266 | 214 | 213 | 4 | 25 | 6 | 7.00 | 8.52 | 0.67 |
| K 運搬・清掃・包装等の職業 | 213 | 199 | 57 | 21 | 140 | 176 | 0.25 | 0.41 | 0.12 |
| IT関連職業合計 | 246 | 180 | 61 | 21 | 24 | 13 | 2.22 | 2.54 | 1.62 |
| 福祉関連職業合計 | 225 | 204 | 134 | 69 | 46 | 29 | 2.71 | 2.91 | 2.38 |
| (介護関係) | 209 | 205 | 90 | 51 | 29 | 20 | 2.88 | 3.10 | 2.55 |
| 分類不能の職業 | 0 | 0 | 0 | 0 | 38 | 29 | 0.00 | 0.00 | 0.00 |

※臨時求人は含みません。このため、本月計と一致しないことがあります。

図3 職業別バランスシート



「希望」の会社を「失望」に変えない



NO!

一緒に食事に行かない?

NO!

恋人はいるの?

NO!

個人のSNSアカウントを教えて

NO!

すごくスタイルいいね!

就活セクハラ防止措置が事業主の義務になります

2025年6月に改正法が成立し、公布された日(2025年6月11日)から1年6月以内の政令で定める日に施行されます。

詳しくはコチラ



12月は職場のハラスメント撲滅月間です

2025年12月10日(水)、
職場におけるハラスメント対策シンポジウムを
オンラインで開催します。

シンポジウムの概要及び参加の申し込みは、二次元バーコードまたは下記URLからご確認ください。
<https://www.no-harassment.mhlw.go.jp/symposium>



●当社のハラスメント相談窓口はこちら

貴社のハラスメント相談窓口の連絡先などを記載してください。相談窓口が無い場合は、ハラスメント対策の取組みをすすめてください。



ハラスメント対策の総合サイト

あかるい職場応援団

<https://www.no-harassment.mhlw.go.jp/> NOハラスメント

