

# すかがわ統計月報 6年11月発行

須賀川公共職業安定所 962-0865 須賀川市妙見121-1 (電話) 0248-76-8609  
 石川地方職業相談室 963-7845 石川郡石川町字高田234-1 (電話) 0247-26-2484

## 管内の雇用情勢(令和6年10月内容。パートを含む)

### 求人倍率

■**新規求人倍率 1.49倍**(対前年同月比0.27ポイント低下、対前月比0.2ポイント低下)

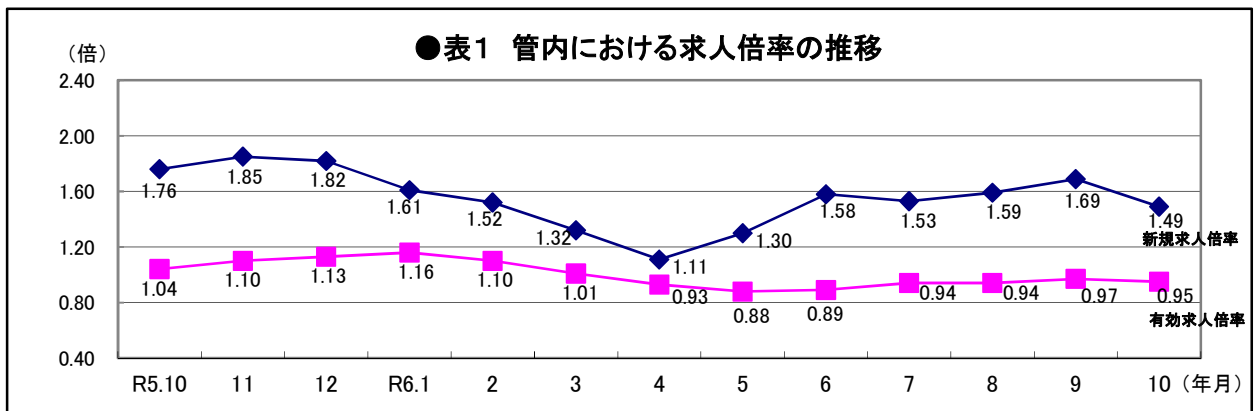
10月の新たな求職申込みは458件、求人申込みは681人分でした。  
 これは、1件の求職申込みに対し1.49人分の求人が申し込まれたこととなります。

※新規求人倍率: 新規求人数/新規求職者数  
 新規求人倍率は、労働力需給状況の変化の先行的な動きをとらえることができるとされています。

■**有効求人倍率 0.95倍**(対前年同月比0.09ポイント低下、対前月比0.02ポイント低下)

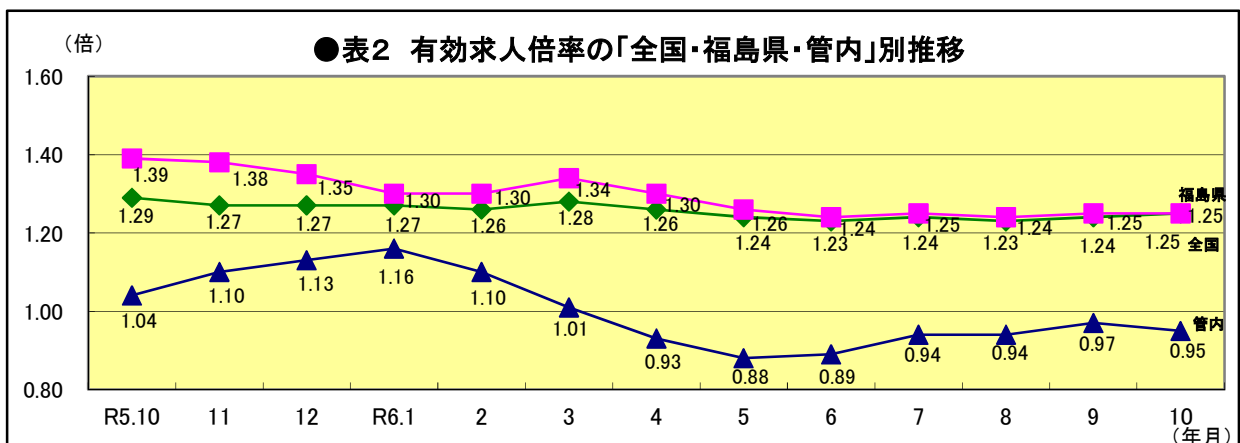
9月から引き続き求職している方と10月に新たに求職申込みした方の合計が1,943人であったのに対し、9月から繰り越された求人と10月に新たに申し込まれた求人の合計は1,846人でした。  
 これは、1人の求職者に対し0.95人分の求人になります。

※有効求人倍率: 有効求人数/有効求職者数  
 有効求人倍率は、労働市場の需給状況を示す代表的な指数とされています。



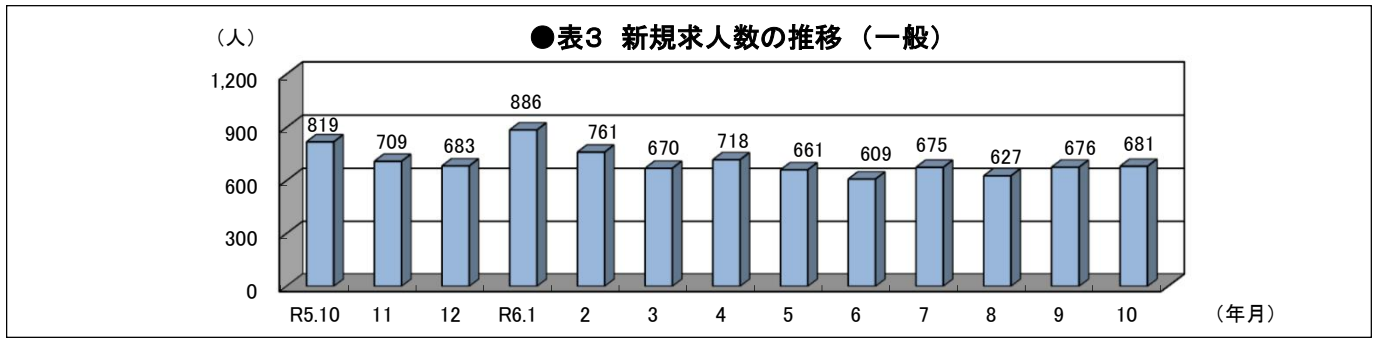
■**有効求人倍率 【全 国】1.25倍**(対前年同月比0.04ポイント低下、対前月比0.01ポイント上昇)  
**【福島県】1.25倍**(対前年同月比0.14ポイント低下、対前月比±0)  
**【管 内】0.95倍**(対前年同月比0.09ポイント低下、対前月比0.02ポイント低下)

※なお、令和5年12月以前の数値は、令和6年1月分公表時に新季節指数により改訂されています。



# 求人

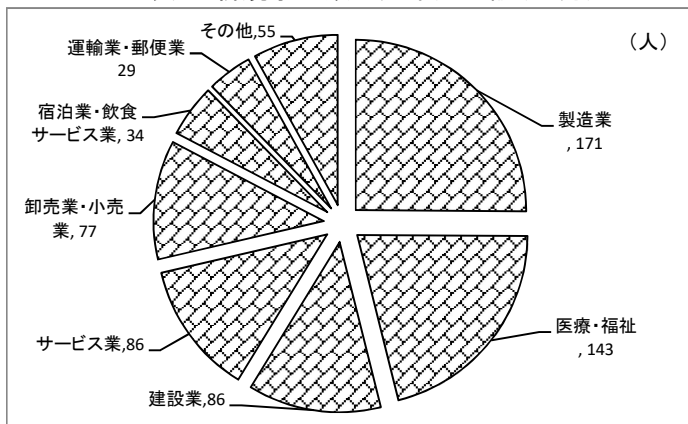
■新規求人数 681人 (対前年同月比16.8%減、対前月比0.7%増) (表3)



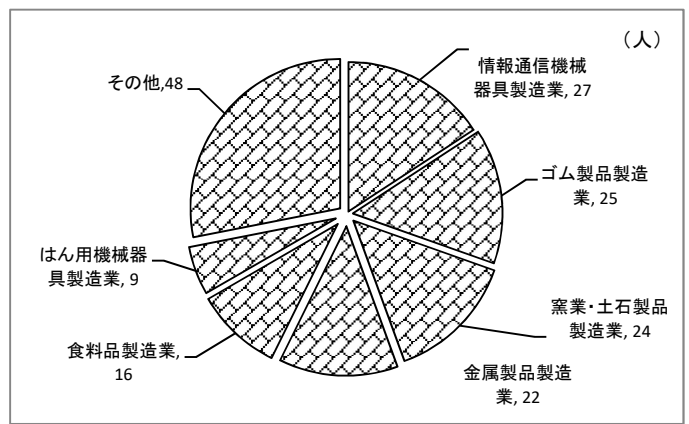
10月の新規求人数を産業別に見ると、製造業が171人と最も多く、全体の25.1%を占めており、次いで医療・福祉、建設業、サービス業となっています。(表4)

また、製造業求人の内訳は、情報通信機械器具製造業が27人と最も多く、製造業全体の15.8%を占めており、次いでゴム製品製造業、窯業・土石製品製造業、金属製品製造業となっています。(表5)

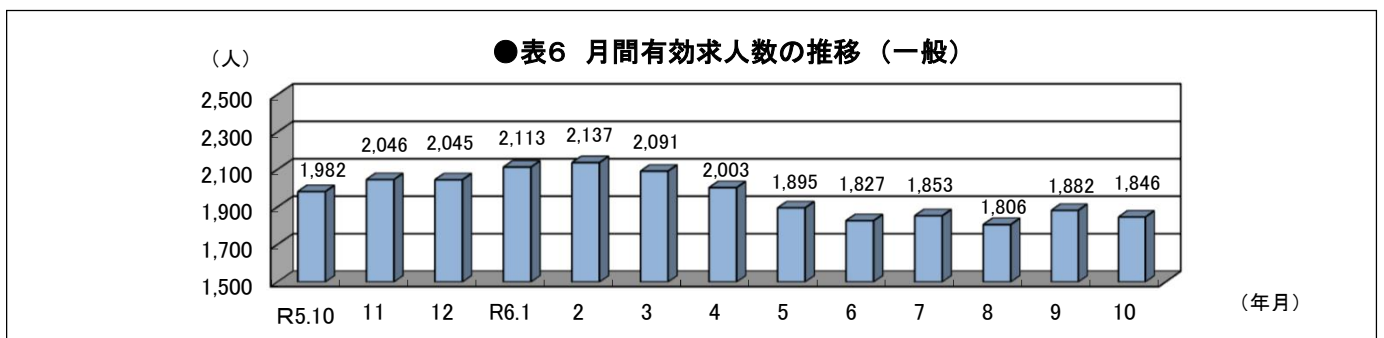
●表4 新規求人数の産業別内訳(10月)



●表5 新規求人数(製造業)内訳(10月)

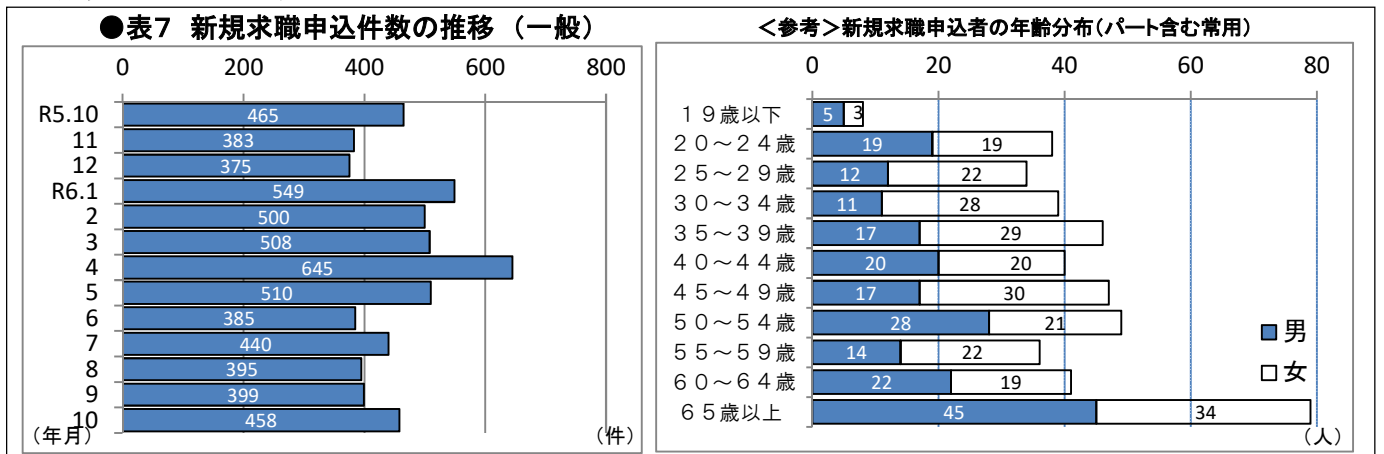


■月間有効求人数 1,846人 (対前年同月比6.9%減、対前月比1.9%減) (表6)

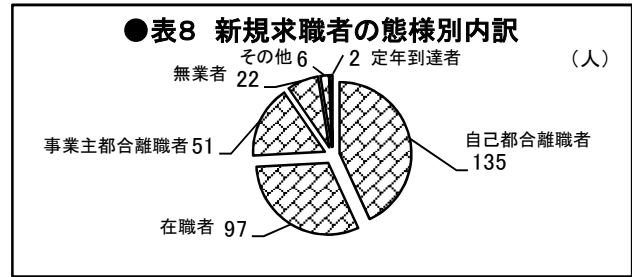


# 求職

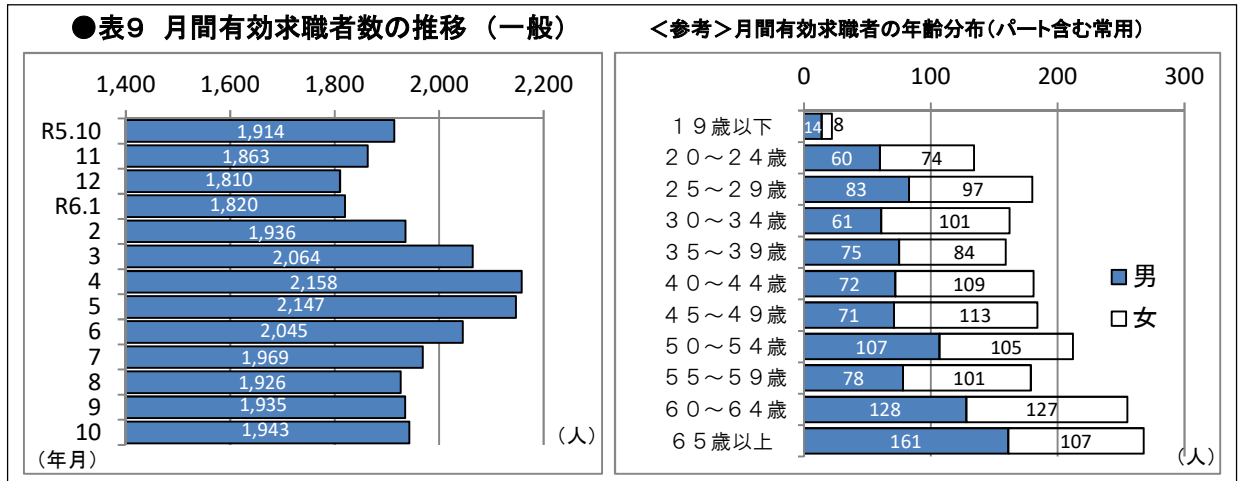
■新規求職申込件数 458件 (対前年同月比1.5%減、対前月比14.8%増) (表7)



10月の新規求職申込件数313件(パートを除く常用。)を態様別に見ると、自己都合離職者が135人と最も多く、全体の43.1%を占めており、次いで在職者(同31.0%)、事業主都合離職者(同16.3%)、無業者(同7.0%)、その他(同1.9%)となっています。(表8)



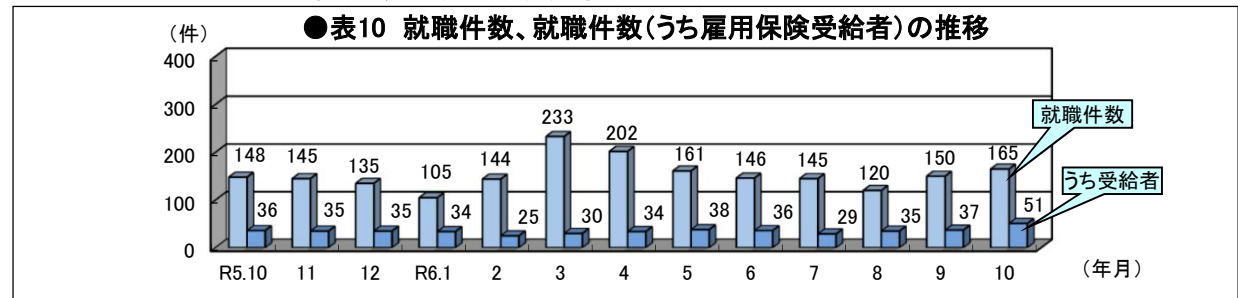
■月間有効求職者数 1,943人(対前年同月比1.5%増、対前月比0.4%増) (表9)



敷地内駐車場が満車の場合、第2駐車場をご利用下さい。

就職

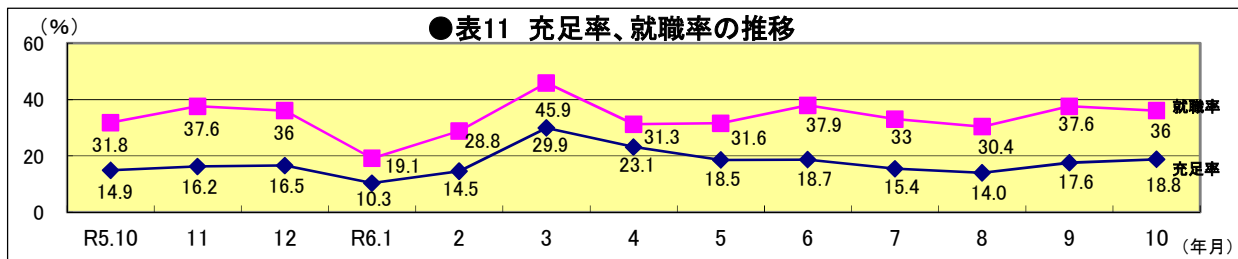
■就職件数 165件(対前年同月比11.5%増、対前月比10%増)  
 ■就職件数のうち保険受給者 51件(対前年同月比41.7%増、対前月比37.8%増)(表10)



充足率、就職率

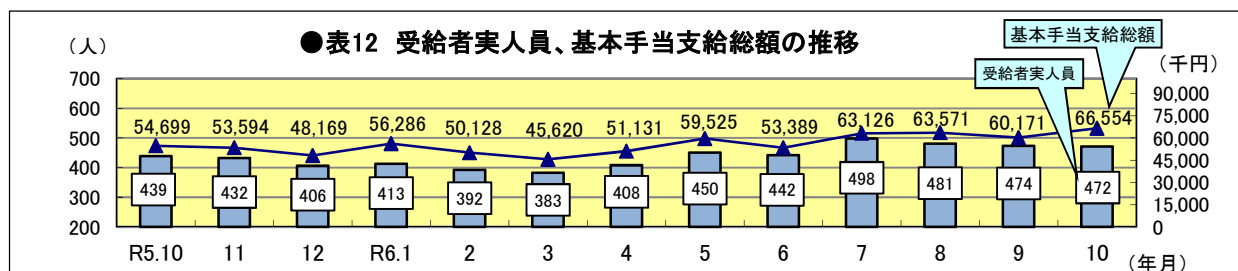
■充足率 18.8% (対前年同月比3.9ポイント上昇、対前月比1.2ポイント上昇)  
 ■就職率 36.0% (対前年同月比4.2ポイント上昇、対前月比1.6ポイント低下)(表11)

充足率は、新規求人のうちどれだけ充足したかを示します。就職率は、新規求職のうちどれだけ就職したかを示します。



雇用保険

■雇用保険受給者(一般)実人員 472人(対前年同月比7.5%増、対前月比0.4%減)  
 ■雇用保険基本手当支給総額 66,554千円(対前年同月比21.7%増、対前月比10.6%増)(表12)



# 福島県特定最低賃金

業種	時間額	発効日
自動車小売業 (二輪自動車小売業(原動機付自転車を含む)を除く。)	1,020円 (960円)	令和6年12月29日 発効予定 (官報公示11月29日)
非鉄金属製造業	996円 (945円) 2	令和7年1月4日 発効予定 (官報公示12月5日)
輸送用機械器具製造業	1,005円 (954円) 2	令和6年12月21日 発効予定 (官報公示11月21日)
計量器・測定器・分析機器・試験機・測量機械器具・ 理化学機械器具、時計・同部品、眼鏡製造業	955円 (928円)	計量器等製造業特定最低賃金(928円)は、令和6年度は改定されないため、この額を上回る「福島県最低賃金(955円)」が10月5日より適用されます。
電子部品・デバイス・電子回路・電気機械器具、 情報通信機械器具製造業 (医療用計測機器製造業(心電計製造業を除く)を除く。)	955円 (900円)	電子部品等製造業特定最低賃金(900円)は、令和6年度は改定されないため、この額を上回る「福島県最低賃金(955円)」が10月5日より適用されます。(令和5年10月1日～900円)

- 1 ( )内の金額は、改定前の最低賃金額です。  
 2 令和6年10月5日～発効日までは、福島県最低賃金955円が適用されます。

次に掲げられる者は除かれませんが、福島県最低賃金(955円)が適用されます。

18歳未満又は65歳以上の者

雇入れ後3月未満の者であって、技能習得中のもの

清掃、片付けその他これらに準ずる軽易な業務に主として従事する者