

ハローワーク白河

令和6年12月号



管内人口(令和6年10月1日現在)

県南総数	132,782人
白河市	56,438人
西白河郡	48,664人
東白川郡	27,680人

白河公共職業安定所
〒961-0074 白河市郭内1-136
白河小峰城合同庁舎1階
TEL 0248-24-1256

雇用の動き (令和6年10月内容)

【県内概況】

○令和6年10月の有効求人倍率は1.25倍(季節調整値)で、前月と同水準で推移した。
○県内の雇用情勢は、引き続き求人が求職を上回って推移しており、一部に持ち直しの動きがみられる。

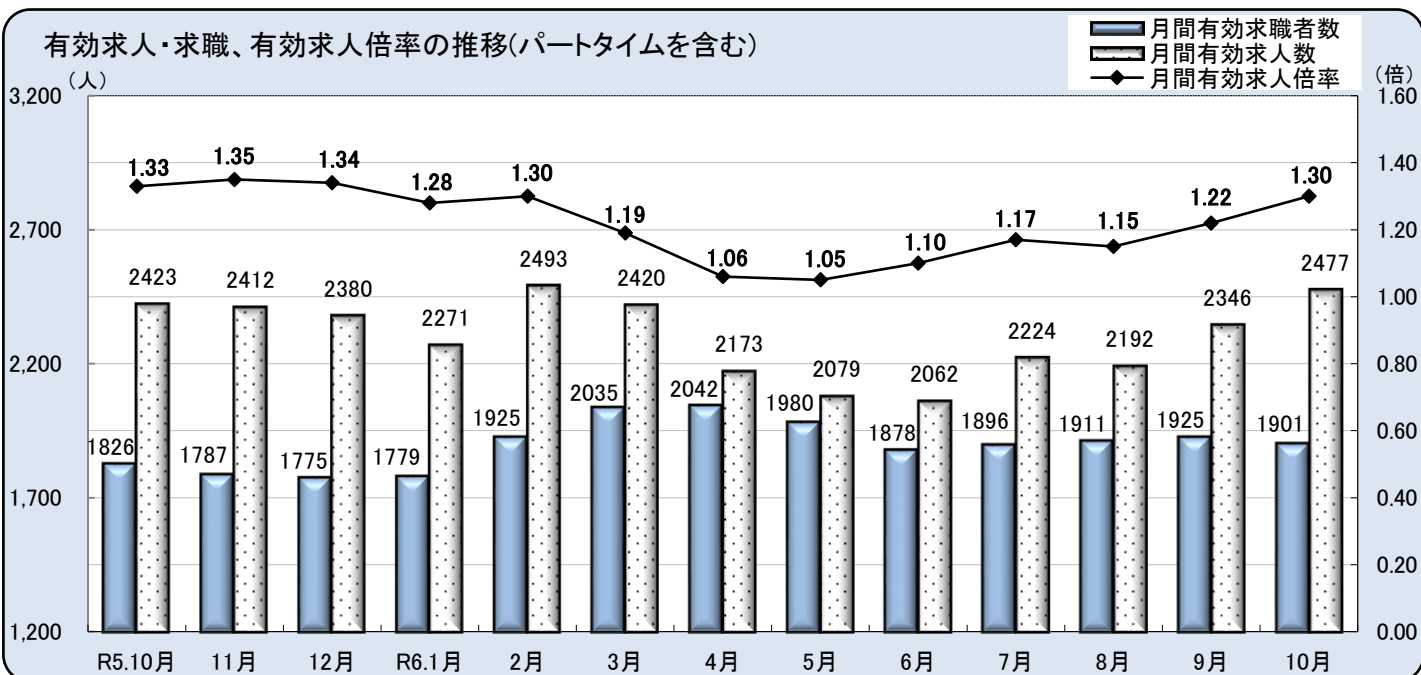
【管内の雇用失業情勢】

○10月の県南地域の有効求人倍率は1.30倍(原数値)で、前月を0.08ポイント上回った。
○新規求人の動向は、前年同月に比べ11.8%増加した。主な産業で増加したのは、卸売・小売業(85.7%)、医療・福祉(23.2%)、宿泊・飲食サービス業(20.0%)、製造業(5.3%)、運輸業・郵便業(2.7%)で増加した。一方減少したのは、建設業(▲18.2%)、サービス業(▲14.4%)で減少した。
○新規求職者(常用)の動向は、前年同月に比べ5.8%減少した。年齢別で増加したのは、60歳以上(2.9%)で増加した。一方減少したのは、30歳～39歳(▲26.5%)、29歳以下(▲18.1%)、50歳～59歳(▲5.0%)、40歳～49歳(▲2.8%)で減少した。離職理由別では、事業主都合離職者(25.5%)、自己都合離職者(15.4%)で増加した。一方減少したのは、在職者(▲36.6%)で減少した。

☆全国完全失業率	2.5%	(前月比 0.10ポイント)
☆有効求人倍率【全国】	1.25倍	(前月比 0.01ポイント)
【福島県】	1.25倍	(前月比 0.00ポイント)
【管内】	1.30倍	(前月比 0.08ポイント)



※福島県、全国の有効求人倍率は季節調整値です。



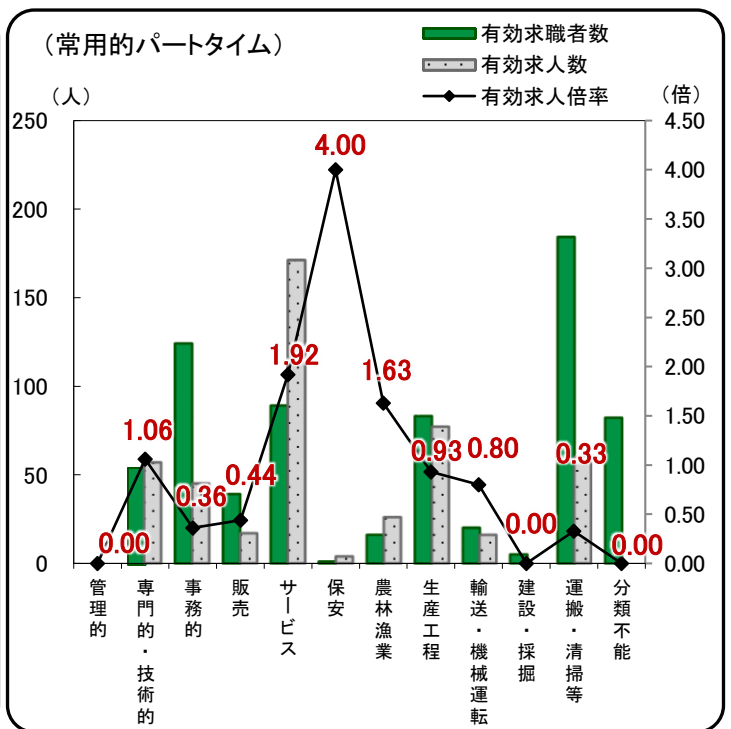
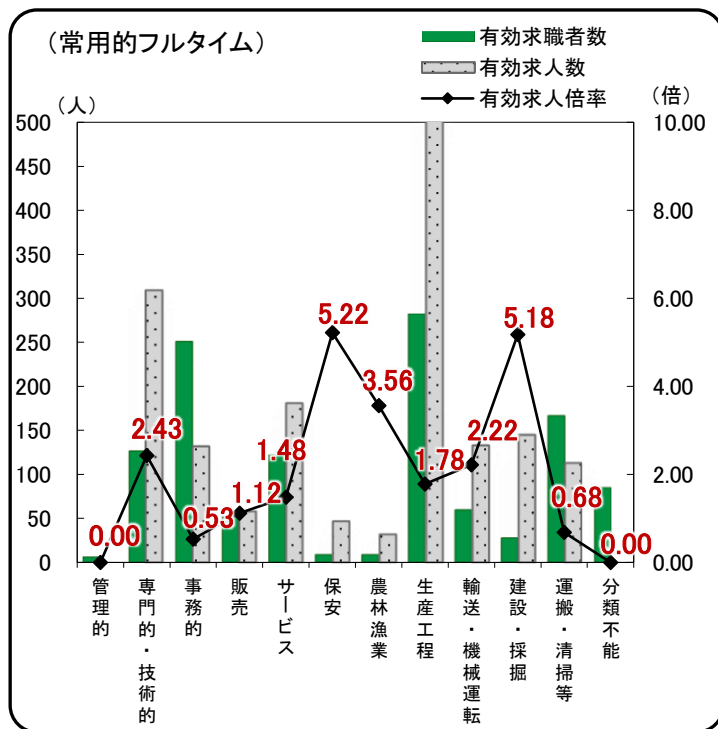
○一般職業紹介状況

区分	項目	令和6年10月			前月		前年同月		
		計	男	女	うち常用	計	うち常用	計	うち常用
1	新規求人数	978	-	-	832	784	668	875	746
2	月間有効求人数	2,477	-	-	2,125	2,346	2,025	2,423	2,151
3	新規求職申込件数	443	206	235	440	447	447	468	467
	うち45歳以上	242	118	123	242	223	223	227	226
4	月間有効求職者数	1,901	884	1,013	1,895	1,925	1,921	1,826	1,819
	うち45歳以上	1,045	540	504	1,043	1,067	1,067	949	945
5	紹介件数	440	205	235	386	419	378	448	418
	うち45歳以上	241	126	115	205	183	158	198	180
6	就職件数	172	73	99	151	172	161	165	149
7	充足数	166	-	-	148	140	131	142	130
8	新規求人倍率	2.21	-	-	1.89	1.75	1.49	1.87	1.60
9	有効求人倍率	1.30	-	-	1.12	1.22	1.05	1.33	1.18

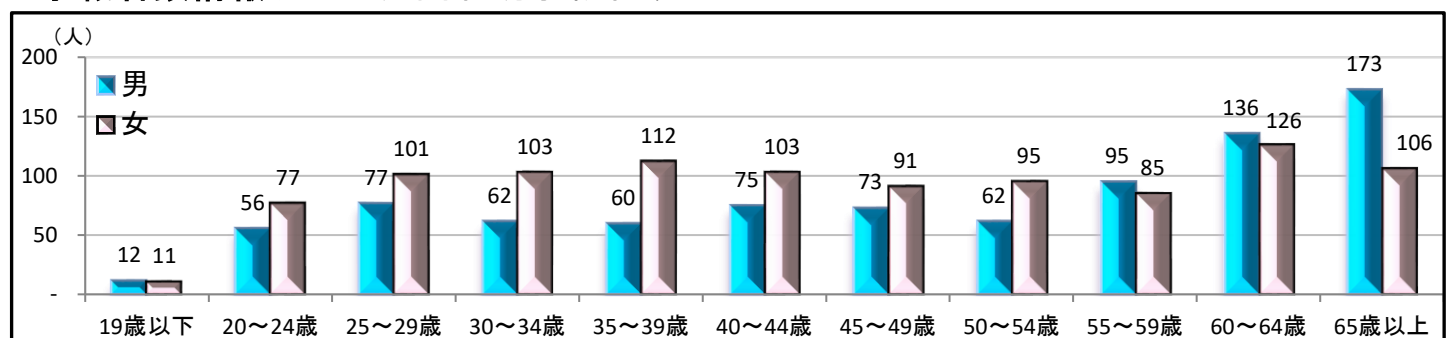
※学卒を除きパートを含みます。

注)男女別を記載しないで求職登録が可能のため、男女計が一致しない場合があります。

○職業別バランスシート(常用)



○求職者数情報(常用・月間有効求職者数)



※学卒は含まれておりません。

○職業別賃金情報(常用)

(単位:円 月額)

(単位:円 時給)

項 目	フルタイム				パートタイム				
	求人賃金		求職希望賃金		求人賃金		求職希望賃金		
	下限賃金	上限賃金	男	女	下限賃金	上限賃金	男	女	
職業別	管理的職業	-	-	220,000	-	-	-	-	-
	専門的・技術的職業	205,773	281,564	231,250	204,000	1,230	1,472	1,000	1,083
	事務的職業	179,837	239,437	212,941	184,884	1,041	1,122	1,031	987
	販売の職業	198,543	268,814	200,000	191,667	1,014	1,034	-	974
	サービスの職業	181,451	222,261	211,429	191,000	1,000	1,076	989	976
	保安の職業	165,024	207,360	185,000	-	1,150	1,150	1,000	-
	農林漁業の職業	208,250	299,750	185,000	-	1,013	1,095	1,133	955
	生産工程の職業	184,192	240,528	224,545	174,211	1,025	1,059	1,000	962
	輸送・機械運転の職業	202,333	284,703	226,000	-	1,117	1,133	978	-
	建設・採掘の職業	207,628	294,575	230,000	-	-	-	-	-
	運搬・清掃等の職業	182,615	214,887	212,222	175,385	1,010	1,102	1,010	955
	分類不能の職業	-	-	222,222	187,500	-	-	994	994

(2)正社員求人・求職動向

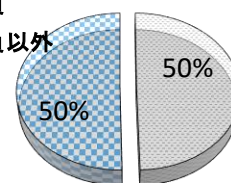
○正社員求人の動向(常用)

	10月	前月	前年同月	対前月比(%)	対前年同月比(%)
正社員新規求人数	486	395	512	23.0	▲ 5.1
正社員有効求人数	1,299	1,293	1,317	0.5	▲ 1.4

正社員求人割合(新規求人)

□正社員

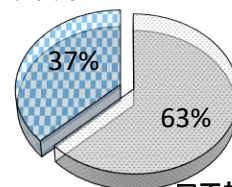
■正社員以外



○正社員希望者の動向

	10月	前月	前年同月	対前月比(%)	対前年同月比(%)
正社員希望求職者数(常用)	1,198	1,225	1,149	▲ 2.2	4.3
月間有効求職者数(全数)	1,901	1,925	1,826	▲ 1.2	4.1

正社員希望割合



※【正社員】とは、常用フルタイムで、勤め先で正社員・正職員などと呼ばれる正規労働者です。

□正社員

■正社員以外

(3)雇用保険業務取扱状況

項 目	区 分	10 月			前 月		前 年 同 月		
		計	男	女	計	増 減	計	増 減	
適 用	月末適用事業所数	2,407	*	*	2,407	0	2,429	▲ 22	
	月末被保険者数	39,970	23,919	16,051	40,001	▲ 31	40,393	▲ 423	
	資格取得数	453	236	217	327	126	471	▲ 18	
	資格喪失数	471	265	206	420	51	518	▲ 47	
給 付	基本手当	受給資格決定件数	143	54	89	152	▲ 9	115	28
		受給者実人員	545	240	305	546	▲ 1	457	88
		支給金額(千円)	74,254	35,551	38,703	65,170	9,084	55,907	18,347
	高年齢	受給資格決定件数	48	25	23	43	5	33	15
		受給者数	35	22	13	33	2	24	11
		支給金額(千円)	8,500	5,918	2,582	8,154	346	5,054	3,446

※支給金額は千円未満を切り捨てています。このため本月計とは一致しない場合があります。

ぜひご活用ください！

ハローワークサービスのご案内

○応募が増えるような求人条件の提案や雇用管理に関する提案をします

求人情報はいつでも見直し可能です！

○スタッフが事業所を訪問してお話を伺います

事業所訪問担当のスタッフがおりますのでお気軽にお電話ください。

○就職面接会・会社説明会を開催しています

小規模なものから地方自治体との共催によるものなど様々な形で就職面接会や会社説明会を開催しています。

○事業所のプロフィールを求職者に提供します

事業所の外観・職場風景や取扱い商品等「画像情報」、会社パンフレットなど求人票だけでは伝わらない情報をご登録ください。

○豊富なデータに基づく情報を提供します

求人・求職者のバランスシート、職種別賃金情報等の提供を行っています。企業の採用活動等を支援するwebサイト「jobtag」もご利用ください。



「jobtag」

○オンラインで求人を公開します

申し込まれた求人票はハローワーク内に設置されている求人検索端末で公開されます。就業場所が遠方でも全国ネットワークにより就業場所近くのハローワークで公開できます

○インターネット

<https://www.hellowork.mhlw.go.jp>

で求人を受理します



○各種助成金制度を紹介します

若年者、中高年齢者、障害者などの雇用に関する各種助成金を利用する事ができます。

○ハローワークが作成する求人情報誌もあります

各ハローワークをはじめコンビニや自治体施設などで配布しています。

《ハローワーク白河》

〒961-0074

福島県白河市郭内1-136 (HW白河HP)

白河小峰城合同庁舎1F

☎0248-24-1256 求人・専門援助部門

