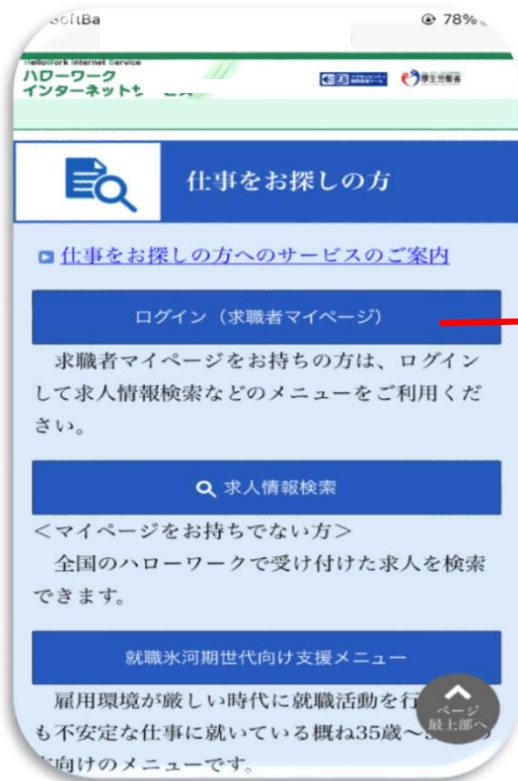


スマートフォンでのマイページの操作方法

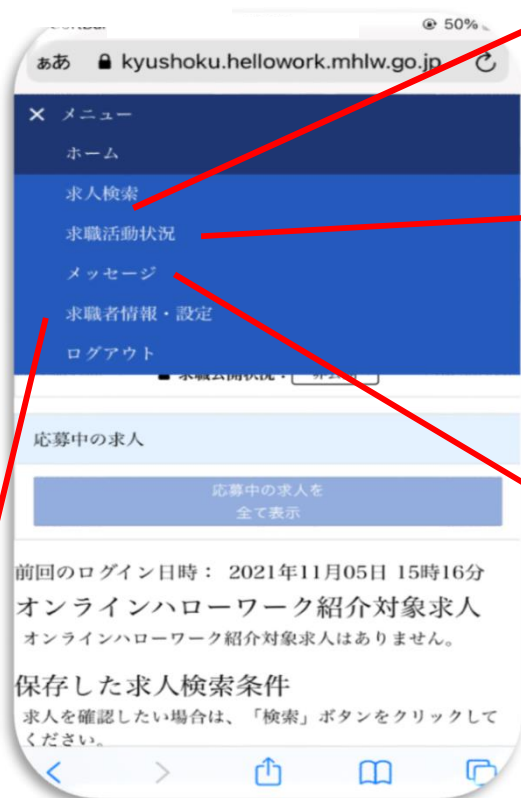


① マイページログイン



②メニューバーから選択

スマートフォンでのマイページの操作方法



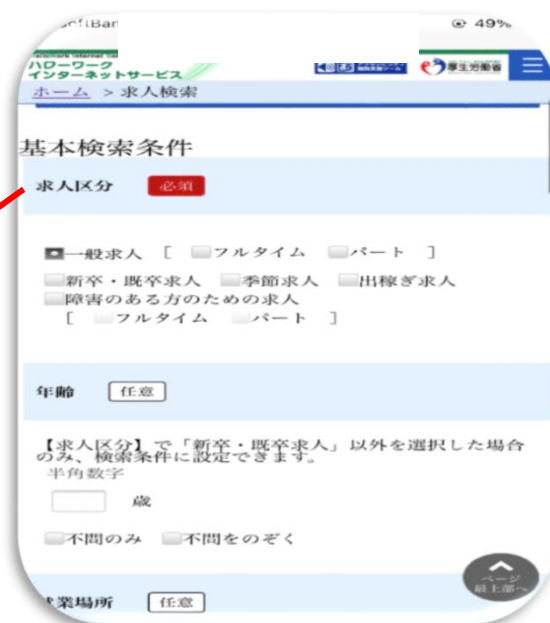
③ 求人情報を検索閲覧できます。

ハローワークから紹介された求人の内容や紹介状を確認できます。

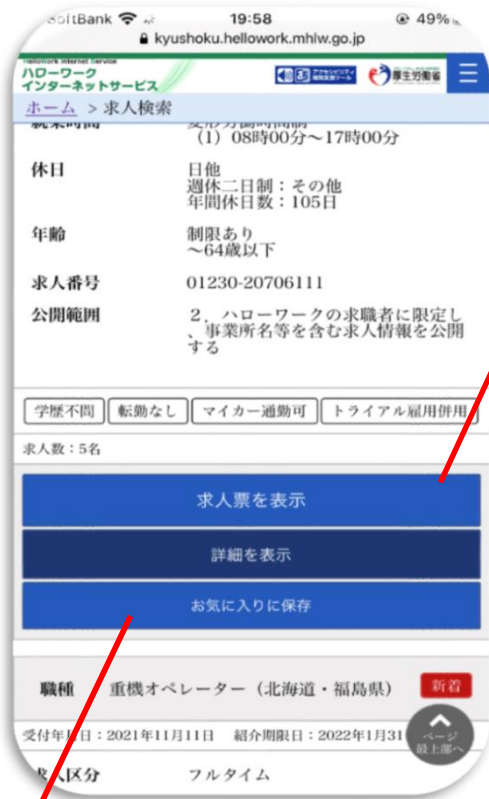
ハローワークからの紹介で応募した求人事業所とメッセージ機能を活用してやりとりできます。

ハローワークに登録した求職条件の内容を確認できます。
無効→有効への切替えができます。

④ 探したい求人の条件を選択・入力する画面です。



スマートフォンでのマイページの操作方法



⑤ 求人票の詳細が閲覧できます。

⑥ 「お気に入り保存」気になった求人保存できます。

求人票 (フルタイム)

受付年月日: 令和2年7月28日 紹介期限日: 令和2年9月30日

就業地住所: 福岡県三田市 職業分類: 383-02, 429-02

求人票番号: AD3 AD5 A11 Z81

1 求人事業所

2 仕事内容

3 賃金・手当

4 労働時間

5 その他の労働条件等

6 会社の情報

7 選考等

求人票 (フルタイム)

受付年月日: 令和2年7月28日 紹介期限日: 令和2年9月30日

就業地住所: 福岡県三田市 職業分類: 383-02, 429-02

求人票番号: AD3 AD5 A11 Z81

4 労働時間

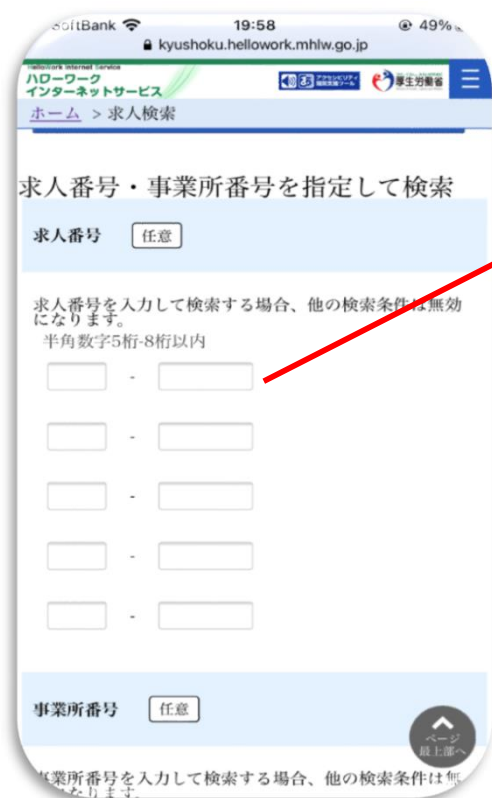
5 その他の労働条件等

6 会社の情報

7 選考等

ハローワークより: 求人票は雇用契約書ではありません。採用には必ず、職歴により労働条件の明示を受けてください。

スマートフォンでのマイページの操作方法



求人番号がすでにわかる場合は、
求人番号から検索が可能です。
求人番号を入力する。

メッセージの詳細を
確認することができます。
ハローワークからの求人票
情報提供が送付される場合
があります。

