

# ハローワーク白河

令和6年10月号



管内人口(令和6年9月1日現在)

県南総数	132,861人
白河市	56,487人
西白河郡	48,640人
東白川郡	27,734人

白河公共職業安定所  
〒961-0074 白河市郭内1-136  
白河小峰城合同庁舎1階  
TEL 0248-24-1256

## 雇用の動き (令和6年8月内容)

### 【県内概況】

○令和6年8月の有効求人倍率は1.24倍(季節調整値)で、前月を0.01ポイント下回った。  
○県内の雇用情勢は、引き続き求人が求職を上回って推移しており、一部に持ち直しの動きがみられる。

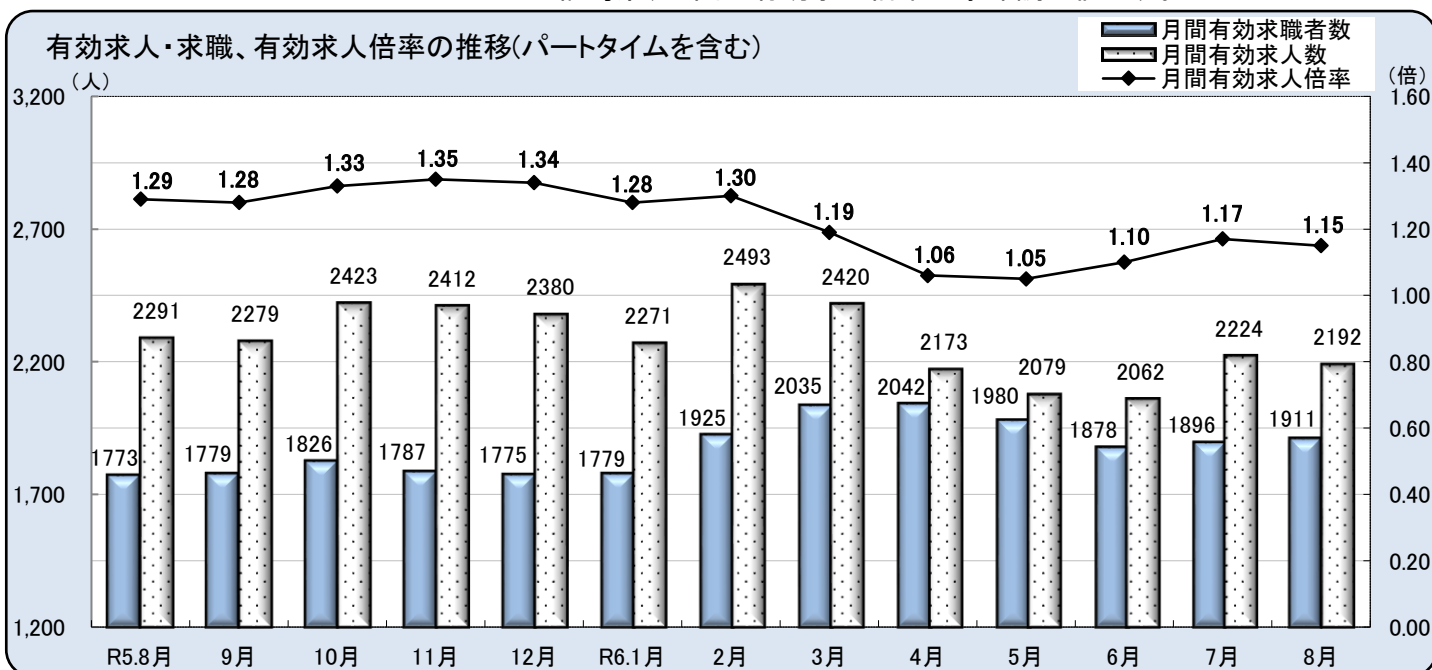
### 【管内の雇用失業情勢】

○8月の県南地域の有効求人倍率は1.15倍(原数値)で、前月を0.02ポイント下回った。  
○新規求人の動向は、前年同月に比べ3.4%増加した。主な産業で増加したのは、製造業(3.4%)、サービス業(25.4%)で増加した。一方減少したのは、卸売・小売業(▲58.6%)、宿泊・飲食サービス業(▲18.2%)、建設業(▲13.0%)、医療・福祉(▲5.9%)、運輸業・郵便業(▲1.8%)で減少した。  
○新規求職者(常用)の動向は、前年同月に比べ8.7%増加した。年齢別で増加したのは、50歳～59歳(61.8%)、30歳～39歳(25.0%)、60歳以上(14.%)で増加した。一方減少したのは、29歳以下(▲24.4%)、40歳～49歳(▲11.2%)で減少した。離職理由別では、事業主都合離職者(129.7%)、自営・その他(91.7%)、無業者(7.3%)で増加した。一方減少したのは自己都合離職者(▲8.3%)、在職者(▲7.7%)で減少した。

☆全国完全失業率	2.5% (前月比 -0.20 ポイント)
☆有効求人倍率【全国】	1.23倍 (前月比 -0.01 ポイント)
【福島県】	1.24倍 (前月比 -0.01 ポイント)
【管内】	1.15倍 (前月比 -0.02 ポイント)



※福島県、全国の有効求人倍率は季節調整値です。



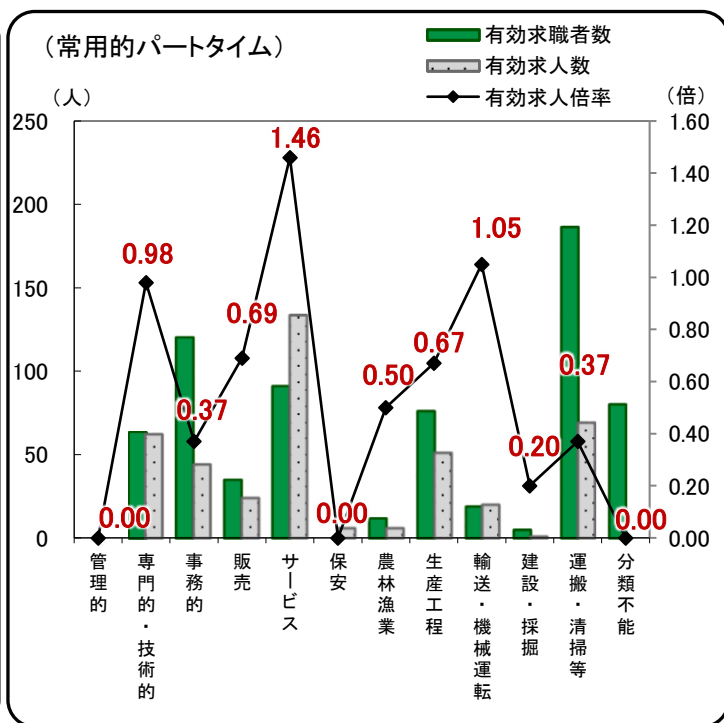
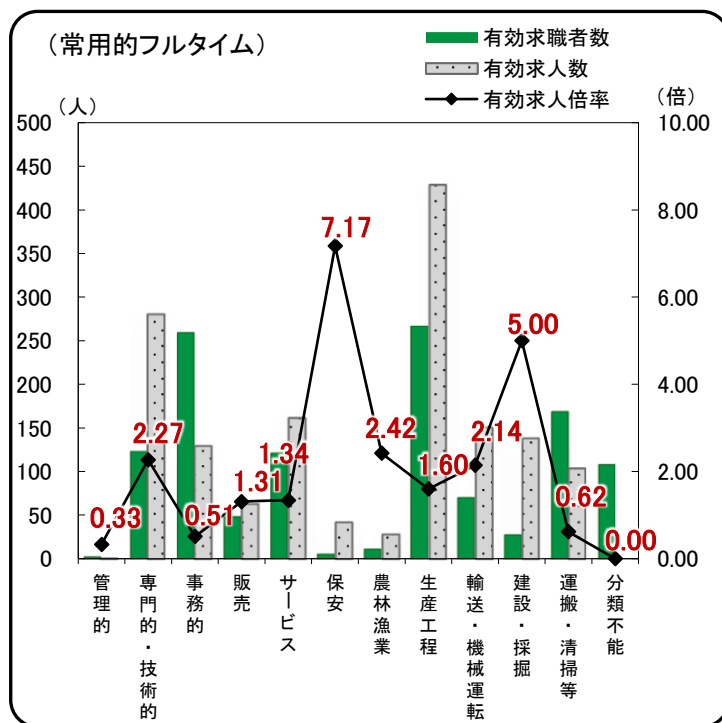
## ○一般職業紹介状況

区分	項目	令和6年8月			前月		前年同月	
		計	男	女	うち常用	計	うち常用	計
1	新規求人数	783	-	-	660	851	757	660
2	月間有効求人数	2,192	-	-	1,953	2,224	2,291	2,041
3	新規求職申込件数	451	200	251	450	490	417	414
	うち45歳以上	259	126	133	216	272	216	215
4	月間有効求職者数	1,911	928	980	1,906	1,896	1,773	1,761
	うち45歳以上	1,056	571	484	1,053	1,035	906	902
5	紹介件数	365	181	184	341	393	364	338
	うち45歳以上	184	95	89	174	238	182	169
6	就職件数	123	62	61	117	129	144	132
7	充足数	103	-	-	98	118	120	113
8	新規求人倍率	1.74	-	-	1.47	1.74	1.82	1.59
9	有効求人倍率	1.15	-	-	1.02	1.17	1.29	1.16

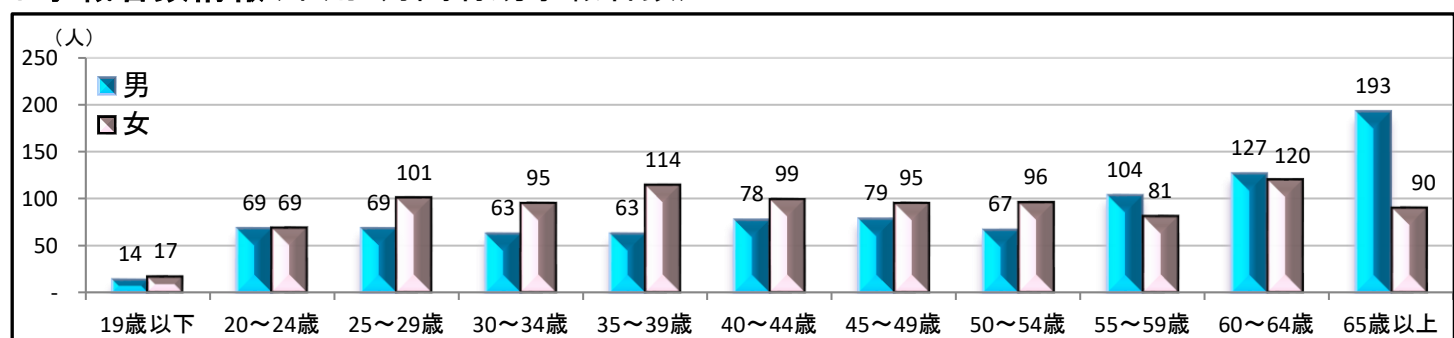
※学卒を除きパートを含みます。

注)男女別を記載しないで求職登録が可能のため、男女計が一致しない場合があります。

## ○職業別バランスシート(常用)



## ○求職者数情報(常用・月間有効求職者数)



※学卒は含まれておりません。

○職業別賃金情報(常用)

(単位:円 月額)

(単位:円 時給)

項 目	フルタイム				パートタイム				
	求人賃金		求職希望賃金		求人賃金		求職希望賃金		
	下限賃金	上限賃金	男	女	下限賃金	上限賃金	男	女	
職業別	管理的職業	-	-	-	-	-	-	-	-
	専門的・技術的職業	200,574	278,559	254,000	229,091	1,260	1,501	1,000	981
	事務的職業	174,178	220,100	224,286	182,500	1,059	1,067	1,000	930
	販売の職業	182,122	227,902	225,714	232,500	993	1,093	1,000	906
	サービスの職業	177,275	232,078	200,000	185,909	931	1,107	950	981
	保安の職業	173,399	199,851	300,000	-	1,020	1,020	-	-
	農林漁業の職業	192,285	247,469	200,000	100,000	900	900	1,000	1,000
	生産工程の職業	185,071	248,931	217,907	180,370	982	1,067	1,000	964
	輸送・機械運転の職業	195,677	261,535	250,000	190,000	1,055	1,113	1,025	-
	建設・採掘の職業	211,147	324,624	238,750	-	-	-	1,000	-
	運搬・清掃等の職業	184,957	228,145	197,742	184,444	950	968	960	934
	分類不能の職業	-	-	219,091	196,000	-	-	980	969

(2)正社員求人・求職動向

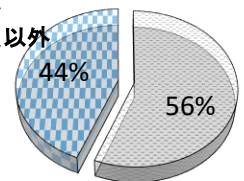
○正社員求人の動向(常用)

	8月	前月	前年同月	対前月比(%)	対前年同月比(%)
正社員新規求人数	439	492	391	▲ 10.8	12.3
正社員有効求人数	1,240	1,238	1,272	0.2	▲ 2.5

正社員求人割合(新規求人)

□正社員

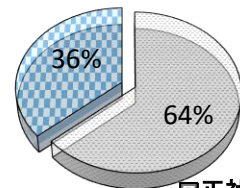
■正社員以外



○正社員希望者の動向

	8月	前月	前年同月	対前月比(%)	対前年同月比(%)
正社員希望求職者数(常用)	1,219	1,206	1,143	1.1	6.6
月間有効求職者数(全数)	1,911	1,896	1,773	0.8	7.8

正社員希望割合



□正社員

■正社員以外

※【正社員】とは、常用フルタイムで、勤め先で正社員・正職員などと呼称される正規労働者です。

(3)雇用保険業務取扱状況

項目	区分	8月			前月		前年同月		
		計	男	女	計	増減	計	増減	
適用	月末適用事業所数	2,436	*	*	2,437	▲ 1	2,460	▲ 24	
	月末被保険者数	40,112	24,003	16,109	40,224	▲ 112	40,449	▲ 337	
	資格取得数	321	184	137	399	▲ 78	366	▲ 45	
	資格喪失数	443	256	187	446	▲ 3	442	1	
給付	基本手当	受給資格決定件数	136	64	72	140	▲ 4	110	26
		受給者実人員	532	250	282	501	31	518	14
		支給金額(千円)	67,344	33,561	33,764	64,713	2,631	74,609	▲ 7,265
	高年齢	受給資格決定件数	22	13	9	55	▲ 33	32	▲ 10
		受給者数	45	32	13	33	12	24	21
		支給金額(千円)	10,934	7,960	2,974	7,866	3,068	5,558	5,376

※支給金額は千円未満を切り捨てています。このため本月計とは一致しない場合があります。

# 福島県最低賃金

## 時間額 955 円

(令和6年10月5日 発効)

会社員、パート、アルバイトの方、学生さん、はたらくすべての人と雇う人のためのルールだよ！



業務改善助成金・キャリアアップ助成金(賃金規定等改定コース)を活用しよう！賃金引上げを支援する助成金です

<https://www.mhlw.go.jp/stf/seisakunitsuite/bunya/koyou>

<roudou/roudoukijun/zigyonushi/shienjigyoku/03.html>

