

雇用情報にほんまつ

令和6年9月号

管内人口(令和6年8月1日現在)

二本松市	50,671人
本宮市	29,839人
大玉村	8,799人

ハローワーク二本松

〒964-0906

二本松市若宮二丁目162番地5

TEL0243-23-0343

雇用動向

令和6年7月内容

- ▶ 有効求人倍率は1.16倍で前月を0.08ポイント上回った。なお月間有効求職者数は1,460人で前月より4.5%減少し、月間有効求人数は1,689人で前月から2.2%増加した。
- ▶ 新規求人倍率は1.75倍で前月を0.10ポイント上回った。なお新規求職者数は349人で前月より7.7%増加し、新規求人数は612人で前月から14.8%増加した。

▶ 有効求人倍率	二本松	1.16倍	(前月比 + 0.08ポイント)
	福島県	1.25倍	(前月比 + 0.01ポイント)
	全国	1.24倍	(前月比 + 0.01ポイント)
▶ 完全失業率	全国	2.7%	(前月比 + 0.2ポイント)
▶ 新規求職者数	二本松	349人	(前月比 + 25人)
▶ 新規求人数	二本松	612人	(前月比 + 79人)
▶ 有効求職者数	二本松	1,460人	(前月比 - 69人)
▶ 有効求人数	二本松	1,689人	(前月比 + 37人)

図1 新規求職者数・新規求人数

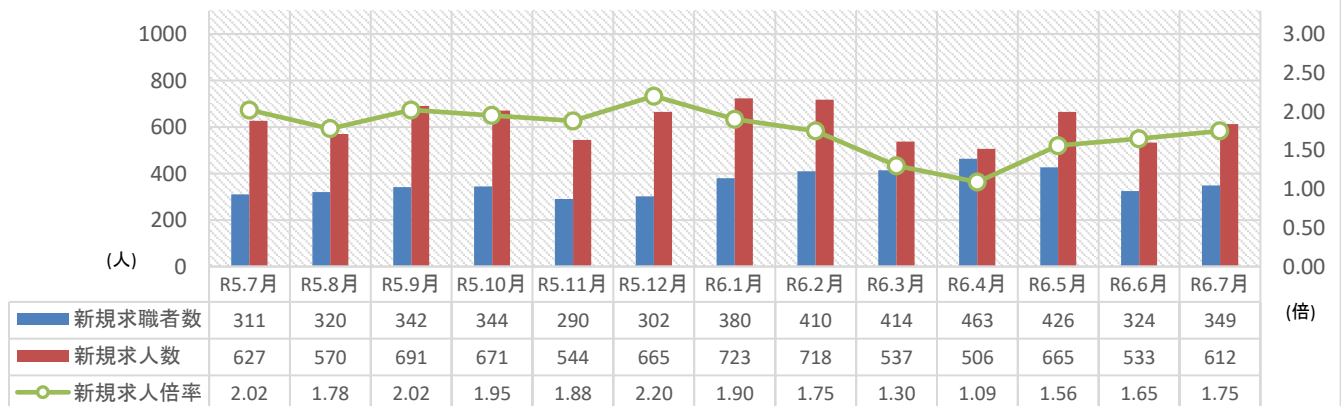
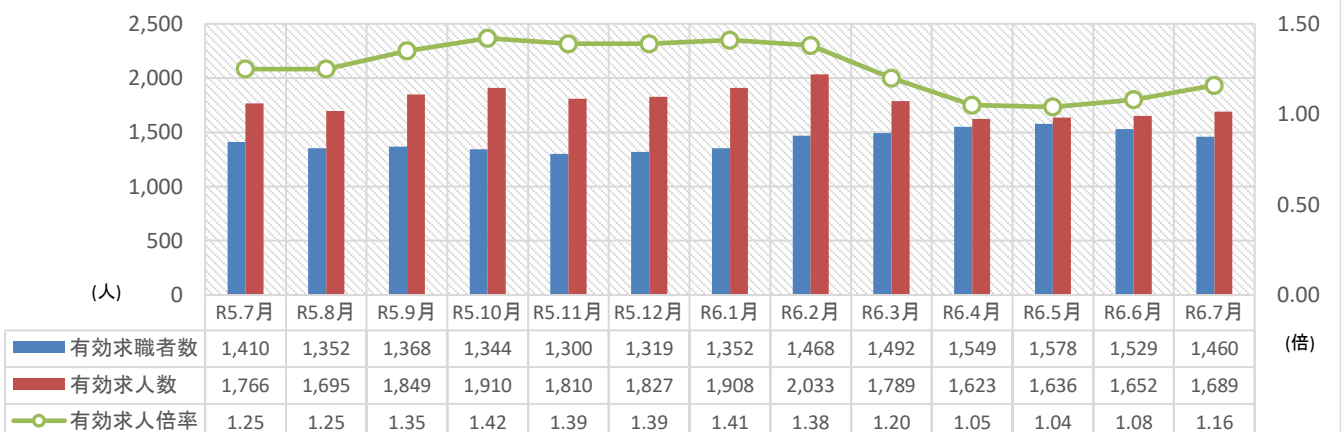


図2 有効求職者数・有効求人数



【表1】一般職業紹介状況

区分	項目	令和6年7月			前月		前年同月		
		計	男	女	うち常用	計	うち常用	計	うち常用
1	新規求人数	612	-	-	574	533	467	627	569
2	月間有効求人数	1,689	-	-	1,561	1,652	1,498	1,766	1,611
3	新規求職申込件数	349	170	179	348	324	322	311	309
	うち中高年	187	99	88	186	168	167	169	169
4	月間有効求職者数	1,460	702	758	1,450	1,529	1,519	1,410	1,404
	うち中高年	844	445	399	835	897	888	779	776
5	紹介件数	346	188	158	322	360	334	326	302
	うち中高年	188	108	80	168	192	172	169	154
6	就職件数	134	53	81	123	119	111	113	107
	うち中高年	55	24	31	47	59	55	53	53
7	充足数	109	-	-	98	99	92	90	85
8	新規求人倍率	1.75	-	-	1.65	1.65	1.45	2.02	1.84
9	有効求人倍率	1.16	-	-	1.08	1.08	0.99	1.25	1.15
10	就職率(%)	38.4	-	-	35.3	36.7	34.5	36.3	34.6
	うち中高年	29.4	-	-	25.3	35.1	32.9	31.4	31.4
11	充足率(%)	17.8	-	-	17.1	18.6	19.7	14.4	14.9

※学卒を除きパートを含みます。

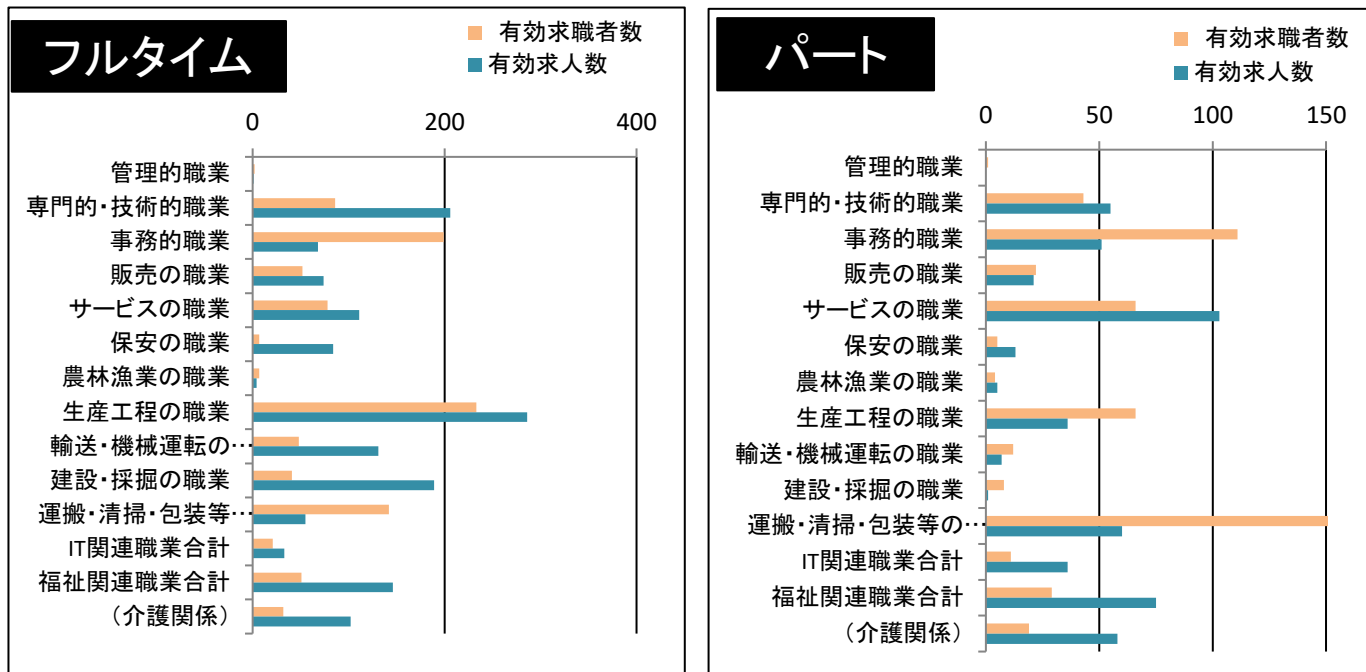
注)男女別を記載しないで求職登録が可能のため、男女計が一致しない場合があります。

【表2】職業別賃金情報・バランスシート

職業	新規求人 平均賃金 (千円)	新規求職 希望賃金 (千円)	有効求人数 (常用)		有効求職者数 (常用)		有効求人倍率 (常用)		
			フルタイム	パート	フルタイム	パート	フルタイム	パート	パート
職業計	225	195	1,209	352	928	522	1.08	1.30	0.67
A 管理的職業	170	0	1	0	2	1	0.33	0.50	0.00
B 専門的・技術的職業	247	209	206	55	86	43	2.02	2.40	1.28
C 事務的職業	191	190	68	51	199	111	0.38	0.34	0.46
D 販売の職業	215	171	74	21	52	22	1.28	1.42	0.95
E サービスの職業	201	178	111	103	78	66	1.49	1.42	1.56
F 保安の職業	191	150	84	13	7	5	8.08	12.00	2.60
G 農林漁業の職業	199	160	4	5	7	4	0.82	0.57	1.25
H 生産工程の職業	201	190	286	36	233	66	1.08	1.23	0.55
I 輸送・機械運転の職業	246	218	131	7	48	12	2.30	2.73	0.58
J 建設・採掘の職業	270	243	189	1	41	8	3.88	4.61	0.13
K 運搬・清掃・包装等の職業	200	196	55	60	142	169	0.37	0.39	0.36
IT関連職業合計	198	200	33	36	21	11	2.16	1.57	3.27
福祉関連職業合計	219	169	146	75	51	29	2.76	2.86	2.59
(介護関係)	212	166	102	58	32	19	3.14	3.19	3.05
分類不能の職業	0	200	0	0	33	15	0.00	0.00	0.00

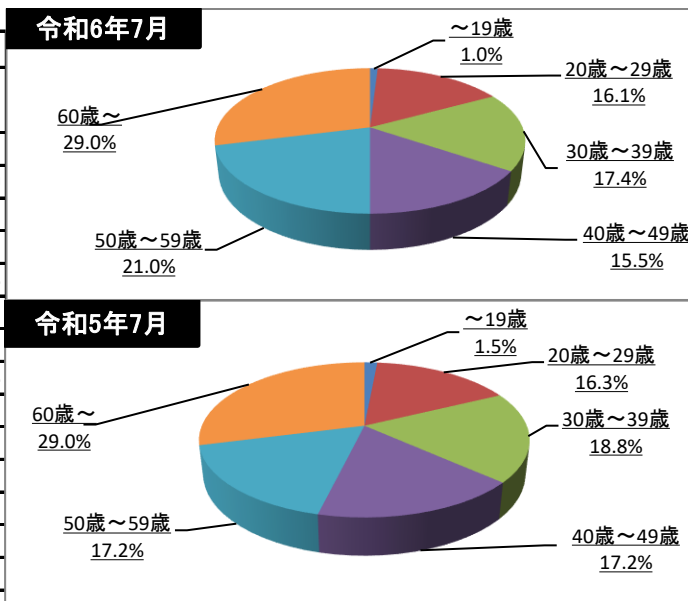
※臨時求人は含みません。このため、本月計と一致しないことがあります。

図3 職業別バランスシート



【表3】年代別有効求職者分布状況 ※パートを含む

年齢	有効常用求職者数		
	令和6年7月	前年同月	前年同月増減
合計	1,450	1,404	46
全体に対する割合	100%	100%	0.0
～19歳	14	21	▲7
	1.0%	1.5%	▲0.5
20歳～29歳	233	229	4
	16.1%	16.3%	▲0.2
30歳～39歳	253	264	▲11
	17.4%	18.8%	▲1.4
40歳～49歳	225	241	▲16
	15.5%	17.2%	▲1.7
50歳～59歳	305	242	63
	21.0%	17.2%	3.8
60歳～	420	407	13
	29.0%	29.0%	0.0



【表4】雇用保険取扱状況

項目	区分	令和6年7月	前月	前年同月	対前月比	対前年同月比
適用事業所数		1,549	1,547	1,562	0.1	▲0.8
被保険者数		26,244	26,208	26,381	0.1	▲0.5
資格取得者数		335	280	309	19.6	8.4
資格喪失者数		301	263	305	14.4	▲1.3
離職票交付枚数		185	158	199	17.1	▲7.0
受給資格決定件数		84	82	82	2.4	2.4
初回受給者数		93	84	67	10.7	38.8
受給者実人員		367	326	297	12.6	23.6
基本手当総支給額(千円)		49,775	38,860	34,007	28.1	46.4
特例一時金受給者数		1	2	0	▲50.0	-
再就職手当支給人員		20	32	25	▲37.5	▲20.0
教育訓練給付受給者		7	3	5	133.3	40.0

求人掲載時の営業電話の トラブルにご注意ください

最近、電話で「無料で当社のサイトに求人広告を掲載しませんか？」との勧誘があり、契約したところ、無料掲載期間経過後に自動で有料掲載へ移行し、多額の広告料金を請求されるといった事案が発生しています。

求人広告をインターネット等に掲載依頼する際には

！ 事前に広告料金や掲載期間、無料掲載期間終了後の料金、解約方法等を確認した上で契約を行ってください。

実際に相談の あったケース

電話で求人広告の無料掲載の案内を受け、申請書がFAXで届き契約。申請書の下に「〇〇日経過後は有料掲載へ移行する。」と小さく記載されていたが、電話では有料掲載の話もなかったことから、記載内容に気がつかなかった。その結果、無料掲載期間経過後に自動で有料掲載に移行し、多額の広告料金を請求された。

※なお、求人者の求めに応じ、その募集情報をインターネット等で提供すること（あっせん行為を含まない）や、その広告料金を請求することは違法ではありません。

ハローワークで求人を公開した際に、求人広告サイトを運営する事業者等から電話がかかってくることもあるとの声をいただいています。

ハローワークでは、このような対応も可能です！

ハローワークの求人票上で、営業をお断りする旨を記載できます！

担当者	人事課人事係長 ハシモト ハナコ 橋本 花子 電話番号 99-9999-9876 FAX 99-9999-9870 Eメール XXXXXXXX@XXXXXXXXX.XX.XX
-----	---

記載場所の例

記載例①

ハローワーク以外の職業紹介事業者からの営業はお断り

記載例②

求人掲載の営業はお断り

※営業を技術的に拒否できるわけではありませんので、あらかじめご了承ください。

担当者の連絡先を非公開にもできます！

ハローワークに提出した求人票をインターネットに公開する際に、**担当者の名前や電話番号などを非公開にすることができます！**

※ただし、同時に事業所名、所在地、ホームページ、画像情報などの他の企業情報も非公開となり、ハローワークの窓口の提供または求職者マイページのみ閲覧可能となります。非公開になる情報については、詳しくはハローワークにお尋ねください。