

# ハローワーク白河

令和6年9月号



管内人口(令和6年8月1日現在)

県南総数	132,898人
白河市	56,464人
西白河郡	48,674人
東白川郡	27,760人

白河公共職業安定所  
〒961-0074 白河市郭内1-136  
白河小峰城合同庁舎1階  
TEL 0248-24-1256

## 雇用の動き (令和6年7月内容)

### 【県内概況】

○令和6年7月の有効求人倍率は1.25倍(季節調整値)で、前月を0.01ポイント上回った。  
○県内の雇用情勢は、引き続き求人が求職を上回って推移しており、一部に持ち直しの動きがみられる。

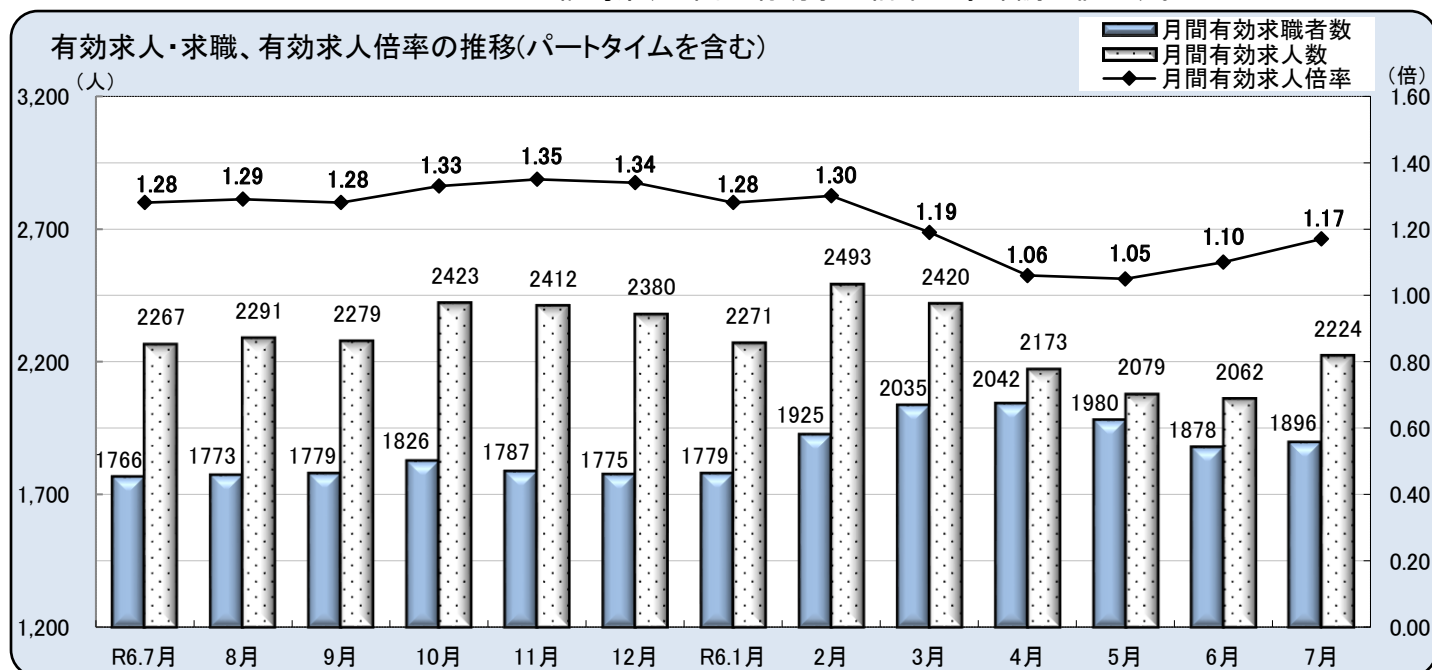
### 【管内の雇用失業情勢】

○7月の県南地域の有効求人倍率は1.17倍(原数値)で、前月を0.07ポイント上回った。  
○新規求人の動向は、前年同月に比べ24.1%増加した。主な産業で増加したのは、卸売・小売業(144.8%)、運輸業・郵便業(69.6%)、宿泊・飲食サービス業(50.0%)、製造業(31.4%)、医療・福祉(17.2%)で増加した。一方減少したのは、建設業(▲13.4%)で減少した。  
○新規求職者(常用)の動向は、前年同月に比べ35.7%増加した。年齢別で増加したのは、60歳以上(86.7%)、50歳～59歳(47.4%)、30歳～39歳(37.3%)、40歳～49歳(21.7%)で増加した。一方減少したのは、29歳以下(▲4.4%)で減少した。離職理由別では、定年・自営・その他(121.4%)、事業主都合離職者(46.0%)、無業者(37.0%)、自己都合離職者(35.6%)、在職者(21.0%)全ての態様で増加した。

☆全国完全失業率	2.7% (前月比 0.20 ポイント)
☆有効求人倍率 【全国】	1.24倍 (前月比 0.01 ポイント)
【福島県】	1.25倍 (前月比 0.01 ポイント)
【管内】	1.17倍 (前月比 0.07 ポイント)



※福島県、全国の有効求人倍率は季節調整値です。



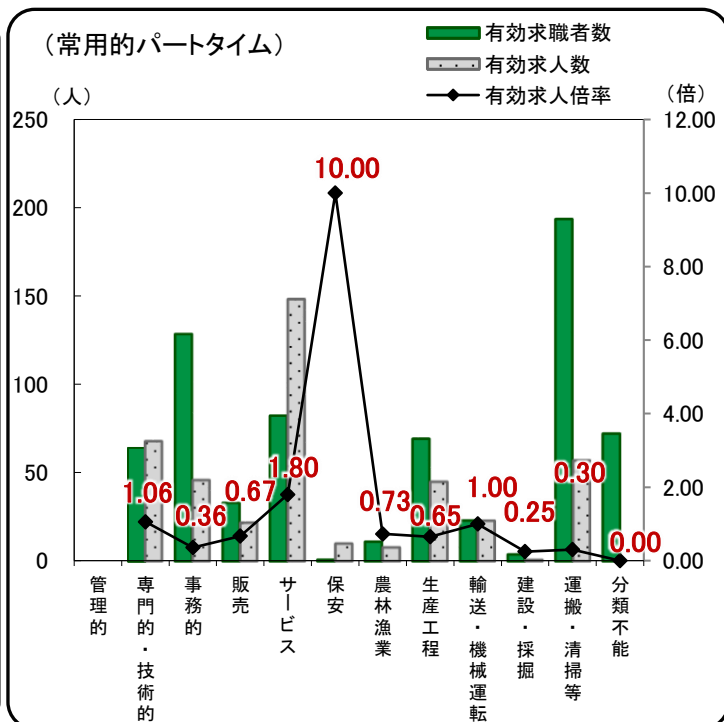
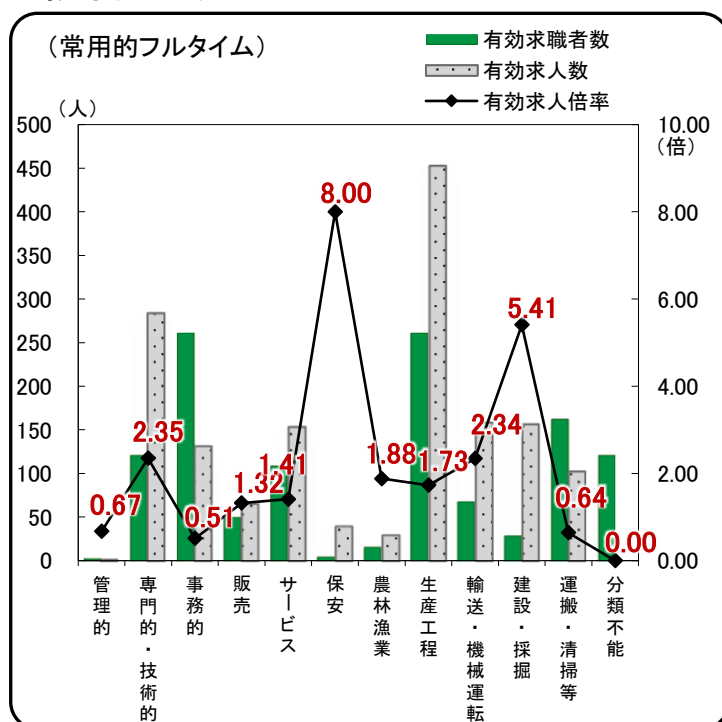
## ○一般職業紹介状況

区分	項目	令和6年7月			前月		前年同月		
		計	男	女	うち常用	計	うち常用	計	うち常用
1	新規求人数	851	-	-	784	666	580	686	616
2	月間有効求人数	2,224	-	-	2,007	2,062	1,840	2,267	2,042
3	新規求職申込件数	490	237	253	487	388	388	364	359
	うち45歳以上	272	155	117	271	199	199	167	166
4	月間有効求職者数	1,896	956	936	1,886	1,878	1,873	1,766	1,752
	うち45歳以上	1,035	576	458	1,029	1,040	1,037	897	893
5	紹介件数	393	217	176	354	342	322	345	313
	うち45歳以上	238	143	95	208	183	171	152	131
6	就職件数	129	63	66	121	136	129	143	132
7	充足数	118	-	-	111	126	121	124	115
8	新規求人倍率	1.74	-	-	1.61	1.72	1.49	1.88	1.72
9	有効求人倍率	1.17	-	-	1.06	1.10	0.98	1.28	1.17

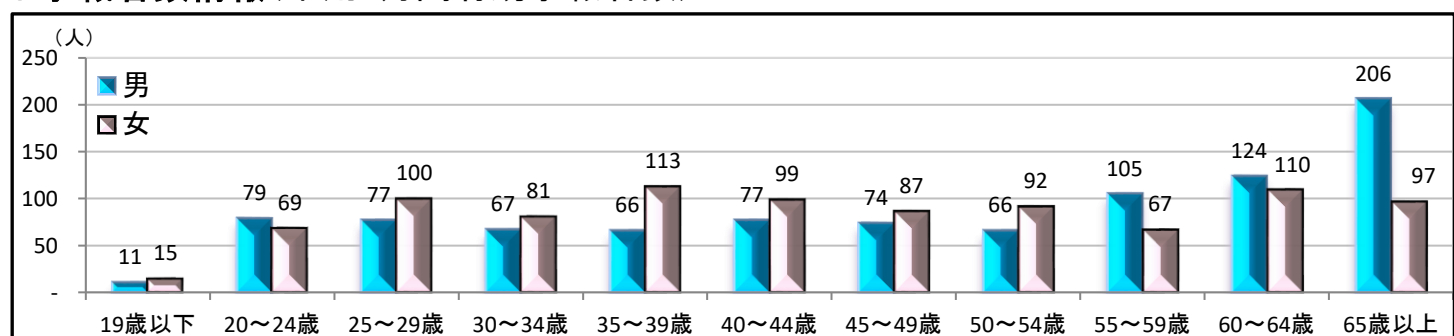
※学卒を除きパートを含みます。

注)男女別を記載しないで求職登録が可能のため、男女計が一致しない場合があります。

## ○職業別バランスシート(常用)



## ○求職者数情報(常用・月間有効求職者数)



※学卒は含まれておりません。

○職業別賃金情報(常用)

(単位:円 月額)

(単位:円 時給)

項 目	職業別	フルタイム				パートタイム			
		求人賃金		求職希望賃金		求人賃金		求職希望賃金	
		下限賃金	上限賃金	男	女	下限賃金	上限賃金	男	女
	管理的職業	400,000	400,000	-	-	-	-	-	-
	専門的・技術的職業	198,903	281,953	216,667	207,692	1,243	1,518	1,000	987
	事務的職業	176,473	238,608	225,000	174,565	1,011	1,017	1,250	947
	販売の職業	192,316	263,113	230,000	182,857	967	1,014	-	917
	サービスの職業	180,561	222,195	213,750	178,095	985	1,070	1,040	953
	保安の職業	172,080	223,680	250,000	-	983	983	-	-
	農林漁業の職業	191,967	259,300	234,000	-	1,088	1,230	1,000	900
	生産工程の職業	188,707	245,971	222,653	185,238	1,021	1,101	975	918
	輸送・機械運転の職業	202,551	278,128	234,615	200,000	1,000	1,200	1,000	-
	建設・採掘の職業	219,142	296,933	228,750	-	1,500	2,000	950	-
	運搬・清掃等の職業	179,068	207,936	215,000	175,385	944	1,009	953	914
	分類不能の職業	-	-	248,500	185,000	-	-	967	953

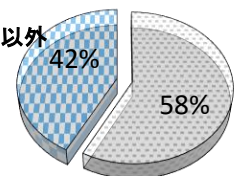
(2)正社員求人・求職動向

○正社員求人の動向(常用)

	7月	前月	前年同月	対前月比(%)	対前年同月比(%)
正社員新規求人数	492	342	407	43.9	20.9
正社員有効求人数	1,238	1,115	1,280	11.0	▲ 3.3

正社員求人割合(新規求人)

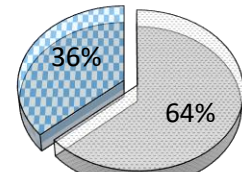
□正社員  
■正社員以外



○正社員希望者の動向

	7月	前月	前年同月	対前月比(%)	対前年同月比(%)
正社員希望求職者数(常用)	1,206	1,158	1,146	4.1	5.2
月間有効求職者数(全数)	1,896	1,878	1,766	1.0	7.4

正社員希望割合



※【正社員】とは、常用フルタイムで、勤め先で正社員・正職員などと呼称される正規労働者です。

(3)雇用保険業務取扱状況

項目	区分	7月			前月		前年同月		
		計	男	女	計	増減	計	増減	
適用	月末適用事業所数	2,437	*	*	2,438	▲ 1	2,457	▲ 20	
	月末被保険者数	40,224	24,066	16,158	40,265	▲ 41	40,508	▲ 284	
	資格取得数	399	218	181	391	8	418	▲ 19	
	資格喪失数	446	269	177	381	65	416	30	
給付	基本手当	受給資格決定件数	140	66	74	86	54	109	31
		受給者実人員	501	225	276	436	65	499	2
		支給金額(千円)	64,713	31,331	33,381	48,375	16,338	57,640	7,073
	高年齢	受給資格決定件数	55	42	13	53	2	26	29
		受給者数	33	23	10	48	▲ 15	27	6
		支給金額(千円)	7,866	5,740	2,125	11,944	▲ 4,078	6,888	978

※支給金額は千円未満を切り捨てています。このため本月計とは一致しない場合があります。

お仕事をお探しの皆様へ

# しらかわ障害者就職面接会

を開催します。

ハローワーク白河では、障害をお持ちの方と企業の採用担当者が一堂に会する面接会を開催します。  
企業の採用担当者と直接お話のできる良い機会です。  
ぜひ、ご参加ください。

## 開催日程

令和6年11月1日（金） 13時30分～15時30分

## 場所

東京第一ホテル新白河 2階 富士の間  
西白河郡西郷村道南東7（新白河駅前） Tel0248-24-0001

## 参加対象の方

- 障害者手帳をお持ちで、下記のいずれかの方
- ・安定所に求職登録をしている方（求職登録予定の方含む）
  - ・令和7年3月に特別支援学校、高校、大学等を卒業予定の方
  - ・職業訓練受講中及び修了した方
  - ・障害者福祉施設等で福祉就労している方で、就職を希望している方

お問い合わせ・お申込み

## ハローワーク白河 求人・専門援助部門

〒961-0074 白河市郭内1-136 白河小峰城合同庁舎1階  
Tel 0248-24-1256