

ハローワーク白河

令和6年8月号



管内人口(令和6年7月1日現在)

県南総数	132,995人
白河市	56,509人
西白河郡	48,687人
東白川郡	27,799人

白河公共職業安定所
〒961-0074 白河市郭内1-136
白河小峰城合同庁舎1階
TEL 0248-24-1256

雇用の動き (令和6年6月内容)

【県内概況】

○令和6年6月の有効求人倍率は1.24倍(季節調整値)で、前月を0.02ポイント下回った。
○県内の雇用情勢は、求人が底堅く推移しているものの、改善の動きに弱さがみられる。引き続き物価上昇等が雇用に与える影響に、より一層注意する必要がある。

【管内の雇用失業情勢】

○6月の県南地域の有効求人倍率は1.10倍(原数値)で、前月を0.05ポイント上回った。
○新規求人の動向は、前年同月に比べ28.4%減少した。主な産業で増加したのは、建設業(45.1%)、卸売・小売業(1.9%)で増加した。一方減少したのは、運輸業・郵便業(▲58.7%)、製造業(▲51.0%)、サービス業(▲30.9%)、医療・福祉(▲27.0%)で減少した。
○新規求職者(常用)の動向は、前年同月に比べ4.7%減少した。年齢別で増加したのは、50歳～59歳(24.1%)、60歳以上(1.0%)で増加した。一方減少したのは、30歳～39歳(▲15.6%)、29歳以下(▲11.8%)、40歳～49歳(▲11.4%)で減少とした。離職理由別で増加したのは、無業者(12.2%)、定年・自営・その他(11.8%)、自己都合離職者(9.5%)で増加した。一方減少したのは、在職者(▲25.8%)で減少した。事業主都合は同数であった。

☆全国完全失業率

2.5% (前月比 -0.10ポイント)

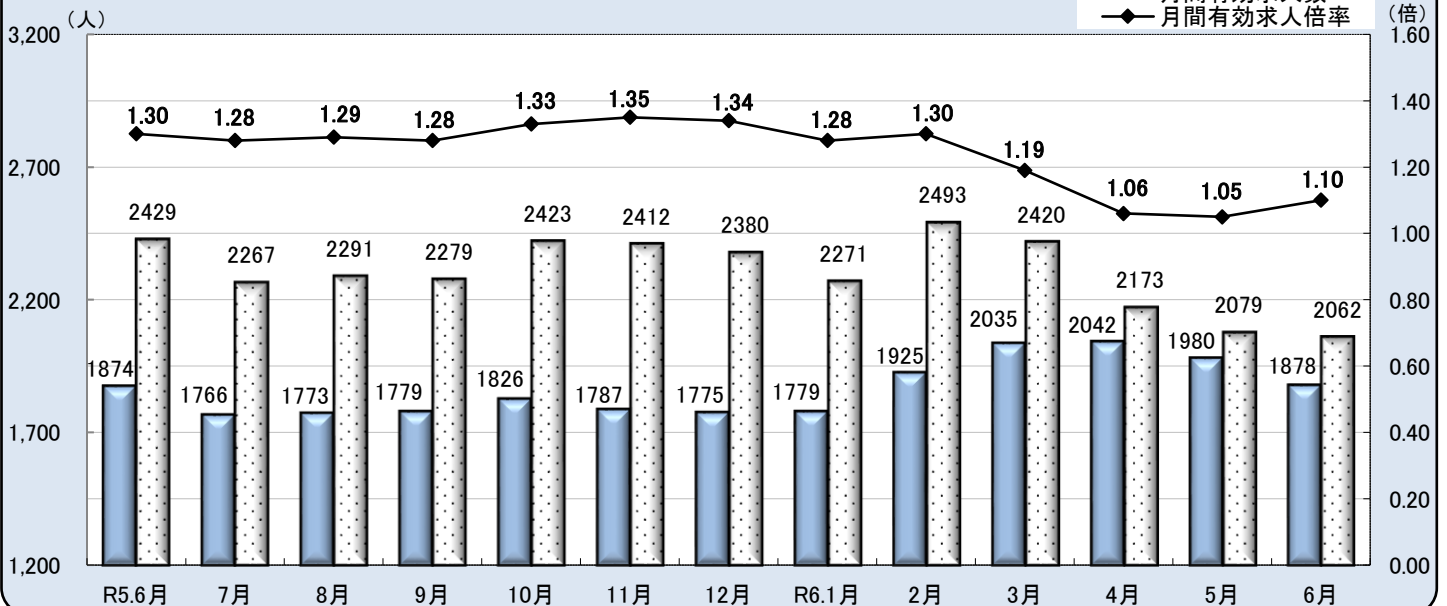
☆有効求人倍率 【全国】
【福島県】
【管内】

1.23倍 (前月比 -0.01ポイント)
1.24倍 (前月比 -0.02ポイント)
1.10倍 (前月比 0.05ポイント)



※福島県、全国の有効求人倍率は季節調整値です。

有効求人・求職、有効求人倍率の推移(パートタイムを含む)



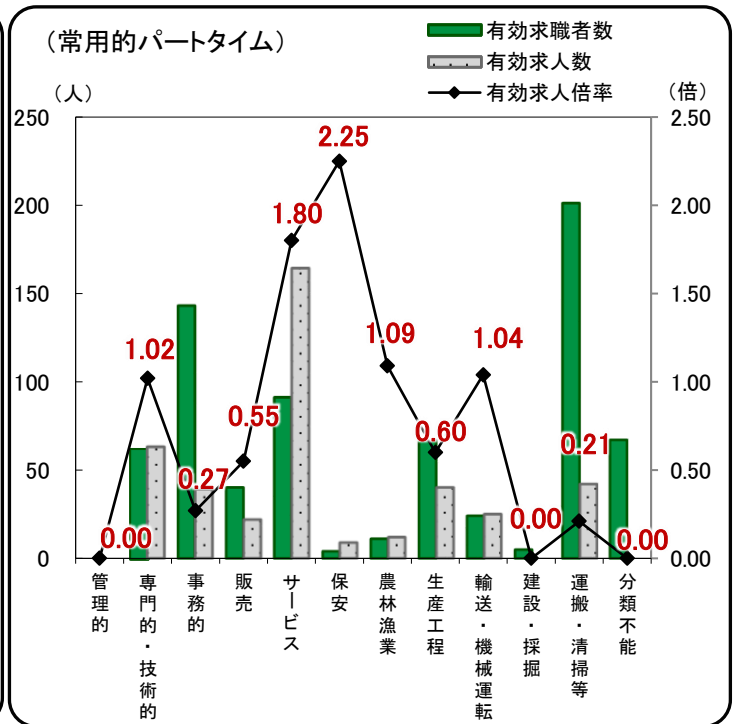
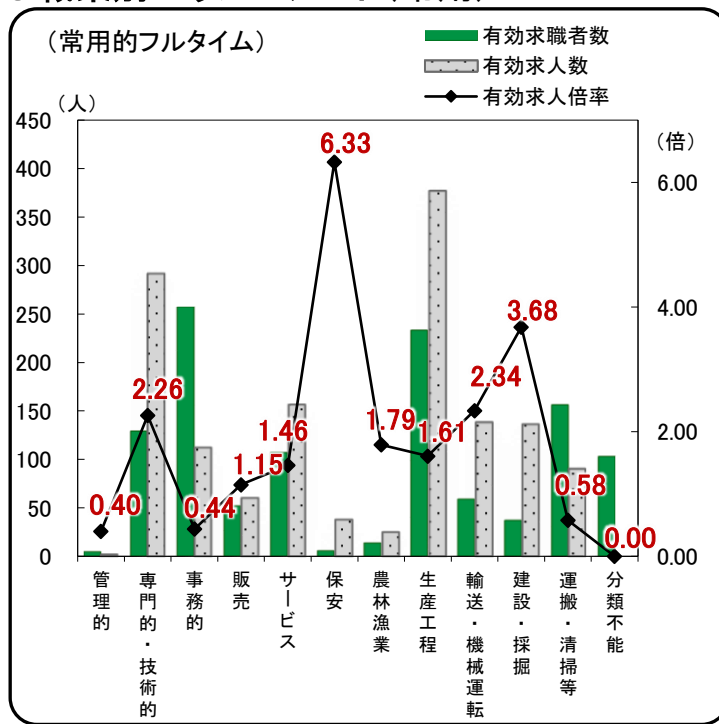
○一般職業紹介状況

区分	項目	令和6年6月			前月		前年同月		
		計	男	女	うち常用	計	うち常用	計	うち常用
1	新規求人数	666	-	-	580	773	698	930	821
2	月間有効求人数	2,062	-	-	1,840	2,079	1,881	2,429	2,198
3	新規求職申込件数	388	190	198	388	450	448	411	407
	うち45歳以上	199	106	93	199	258	257	192	190
4	月間有効求職者数	1,878	935	938	1,873	1,980	1,972	1,874	1,862
	うち45歳以上	1,040	568	471	1,037	1,091	1,086	999	993
5	紹介件数	342	163	179	322	444	415	436	399
	うち45歳以上	183	96	87	171	243	223	203	184
6	就職件数	136	51	85	129	151	139	157	146
7	充足数	126	-	-	121	127	122	134	126
8	新規求人倍率	1.72	-	-	1.49	1.72	1.56	2.26	2.02
9	有効求人倍率	1.10	-	-	0.98	1.05	0.95	1.30	1.18

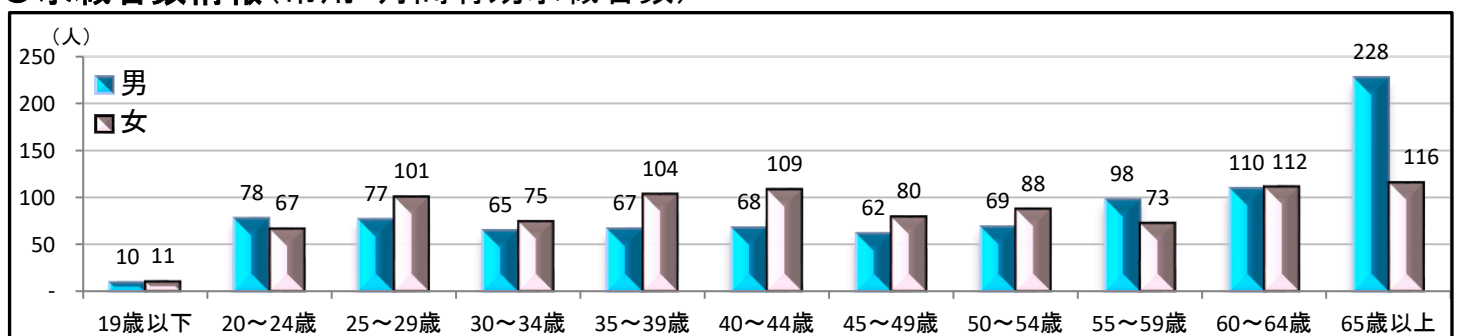
※学卒を除きパートを含みます。

注)男女別を記載しないで求職登録が可能なため、男女計が一致しない場合があります。

○職業別バランスシート(常用)



○求職者数情報(常用・月間有効求職者数)



※学卒は含まれておりません。

○職業別賃金情報(常用)

(単位:円 月額)

(単位:円 時給)

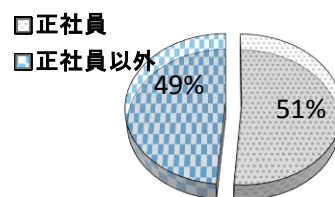
項 目	フルタイム				パートタイム				
	求人賃金		求職希望賃金		求人賃金		求職希望賃金		
	下限賃金	上限賃金	男	女	下限賃金	上限賃金	男	女	
職業別	管理的職業	-	-	300,000	-	-	-	-	-
	専門的・技術的職業	212,634	296,718	253,636	202,222	1,289	1,947	950	1,000
	事務的職業	173,731	211,718	209,000	169,714	995	1,048	1,000	922
	販売の職業	202,212	275,182	212,857	170,000	951	1,086	-	1,033
	サービスの職業	179,189	218,815	217,500	168,462	955	1,072	950	950
	保安の職業	186,470	202,400	-	-	1,112	1,133	-	-
	農林漁業の職業	202,200	287,050	200,000	155,000	982	999	-	900
	生産工程の職業	181,297	239,833	213,250	183,077	1,008	1,019	1,050	935
	輸送・機械運転の職業	205,930	254,853	235,500	-	1,080	1,100	967	-
	建設・採掘の職業	202,847	296,963	205,000	-	-	-	-	-
	運搬・清掃等の職業	182,539	228,384	199,500	152,500	933	983	974	903
	分類不能の職業	-	-	210,000	203,333	-	-	1,100	958

(2)正社員求人・求職動向

○正社員求人の動向(常用)

	6月	前月	前年同月	対前月比(%)	対前年同月比(%)
正社員新規求人数	342	401	513	▲ 14.7	▲ 33.3
正社員有効求人数	1115	1118	1338	▲ 0.3	▲ 16.7

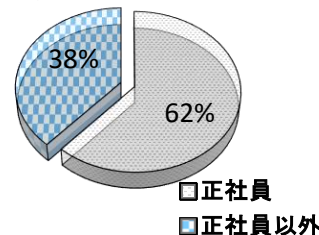
正社員求人割合(新規求人)



○正社員希望者の動向

	6月	前月	前年同月	対前月比(%)	対前年同月比(%)
正社員希望求職者数(常用)	1,158	1,209	1,160	▲ 4.2	▲ 0.2
月間有効求職者数(全数)	1,878	1,980	1,874	▲ 5.2	0.2

正社員希望割合



※【正社員】とは、常用フルタイムで、勤め先で正社員・正職員などと呼ばれる正規労働者です。

(3)雇用保険業務取扱状況

項目	区分	6月			前月		前年同月		
		計	男	女	計	増減	計	増減	
適用	月末適用事業所数	2,438	*	*	2,436	2	2,458	▲ 20	
	月末被保険者数	40,265	24,110	16,155	40,260	5	40,507	▲ 242	
	資格取得数	391	194	197	630	▲ 239	495	▲ 104	
	資格喪失数	381	198	183	447	▲ 66	398	▲ 17	
給付	基本手当	受給資格決定件数	86	40	46	144	▲ 58	117	▲ 31
		受給者実人員	436	194	242	438	▲ 2	464	▲ 28
		支給金額(千円)	48,375	2,663	25,711	53,491	▲ 5,116	57,154	▲ 8,779
	高年齢	受給資格決定件数	53	40	13	93	▲ 40	33	20
		受給者数	48	37	11	91	▲ 43	48	0
		支給金額(千円)	11,944	10,034	1,910	20,407	▲ 8,463	10,574	1,370

※支給金額は千円未満を切り捨てています。このため本月計とは一致しない場合があります。

従業員の採用・定着でお困りの事業主の皆さまへ

労務管理の専門家の無料相談を受けてみませんか 人材確保に向けた労務管理の改善を支援します

ハローワークでは、事業主の行う採用、配置、職場定着、継続雇用、人材育成等の雇用管理に関する相談援助を通じて、労働者にとって働きやすい職場づくりを支援しています。

- 人材の確保や定着につとめたい
- 離職者を減らしたい
- 従業員の健康管理やキャリア形成を支援したい
- 快適な職場環境にしたい

こんなお悩みに、労務管理に関する**専門的な知識のある社会保険労務士等が事業所等にお伺いし、個別相談やコンサルティングを実施**します。

※ご相談は**無料**です。ご利用いただくには、**まずはハローワークにご相談**ください

専門家による支援の例

- **人事管理制度について**
勤務形態、職務基準、資格制度、人事考課等
- **賃金体系について**
昇給、昇格、資格手当等
- **教育訓練について**
職種別、職位別等の研修体系の整備
- **福利厚生について**
労働者住宅、福利厚生施設、健康管理、機器の導入等による職場環境の改善等
- **職場のコミュニケーション管理について**
- **業務管理について**
人員配置、業務プロセスの見直し等
- **その他、労働者の雇用管理の改善等について**

お問い合わせ先

ハローワーク白河

TEL：0248-24-1256

住所：白河市郭内1-136

担当：求人・専門援助部門