

雇用情報にほんまつ

令和6年7月号

管内人口(令和6年6月1日現在)

二本松市	50,532 人
本宮市	29,839 人
大玉村	8,790 人

ハローワーク二本松

〒964-0906

二本松市若宮二丁目162番地5

TEL0243-23-0343

雇用動向

令和6年5月内容

- ▶ 有効求人倍率は1.04倍で前月を0.01ポイント下回った。なお月間有効求職者数は1,578人で前月より1.9%増加し、月間有効求人数は1,636人で前月から0.8%増加した。
- ▶ 新規求人倍率は1.56倍で前月を0.47ポイント上回った。なお新規求職者数は426人で前月より8.0%減少し、新規求人数は665人で前月から31.4%増加した。

▶ 有効求人倍率	二本松	1.04 倍	(前月比 - 0.01ポイント)
	福島県	1.26 倍	(前月比 - 0.04ポイント)
	全国	1.24 倍	(前月比 - 0.02ポイント)
▶ 完全失業率	全国	2.6 %	(前月比 0.0ポイント)
▶ 新規求職者数	二本松	426 人	(前月比 - 37人)
▶ 新規求人数	二本松	665 人	(前月比 + 159人)
▶ 有効求職者数	二本松	1,578 人	(前月比 + 29人)
▶ 有効求人数	二本松	1,636 人	(前月比 + 13人)

図1 新規求職者数・新規求人数

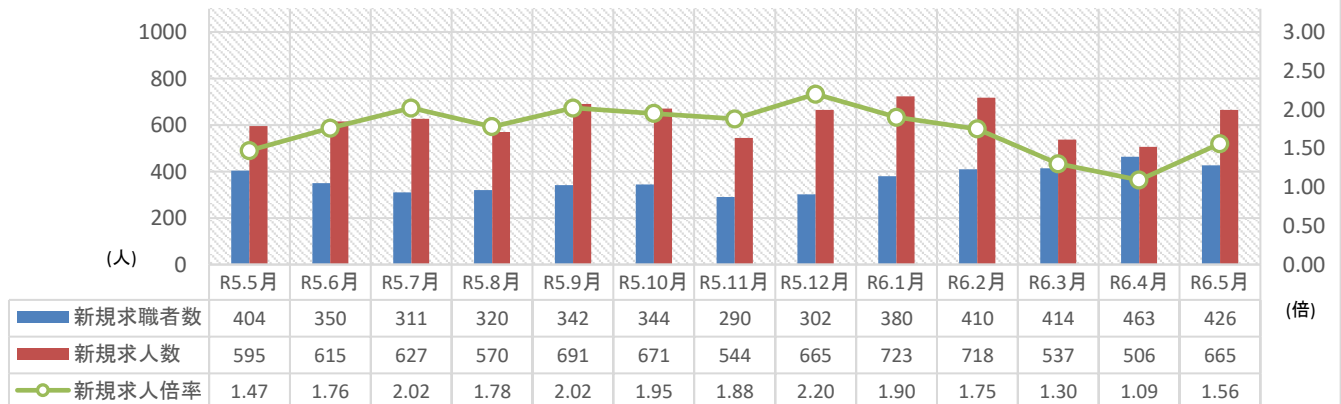
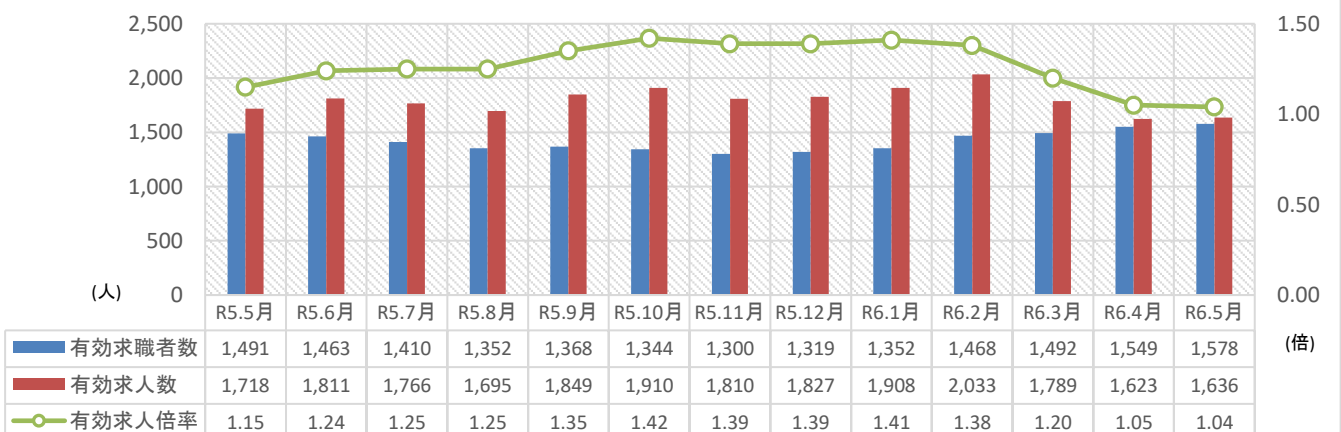


図2 有効求職者数・有効求人数



【表1】一般職業紹介状況

区分	項目	令和6年5月			前月		前年同月		
		計	男	女	うち常用	計	うち常用	計	うち常用
1	新規求人数	665	-	-	584	506	488	595	562
2	月間有効求人数	1,636	-	-	1,520	1,623	1,511	1,718	1,564
3	新規求職申込件数	426	200	226	419	463	458	404	398
	うち中高年	249	131	118	244	299	295	226	221
4	月間有効求職者数	1,578	782	796	1,564	1,549	1,540	1,491	1,478
	うち中高年	935	518	417	924	914	908	846	836
5	紹介件数	357	199	158	329	330	310	332	301
	うち中高年	207	135	72	186	196	183	184	158
6	就職件数	140	75	65	124	145	136	138	118
	うち中高年	90	53	37	77	87	79	74	57
7	充足数	113	-	-	98	122	113	115	97
8	新規求人倍率	1.56	-	-	1.39	1.09	1.07	1.47	1.41
9	有効求人倍率	1.04	-	-	0.97	1.05	0.98	1.15	1.06
10	就職率(%)	32.9	-	-	29.6	31.3	29.7	34.2	29.6
	うち中高年	36.1	-	-	31.6	29.1	26.8	32.7	25.8
11	充足率(%)	17.0	-	-	16.8	24.1	23.2	19.3	17.3

※学卒を除きパートを含みます。

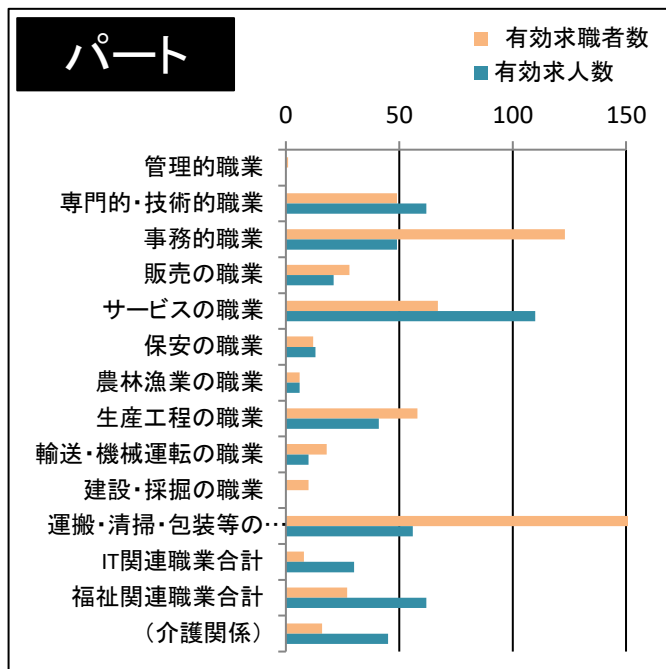
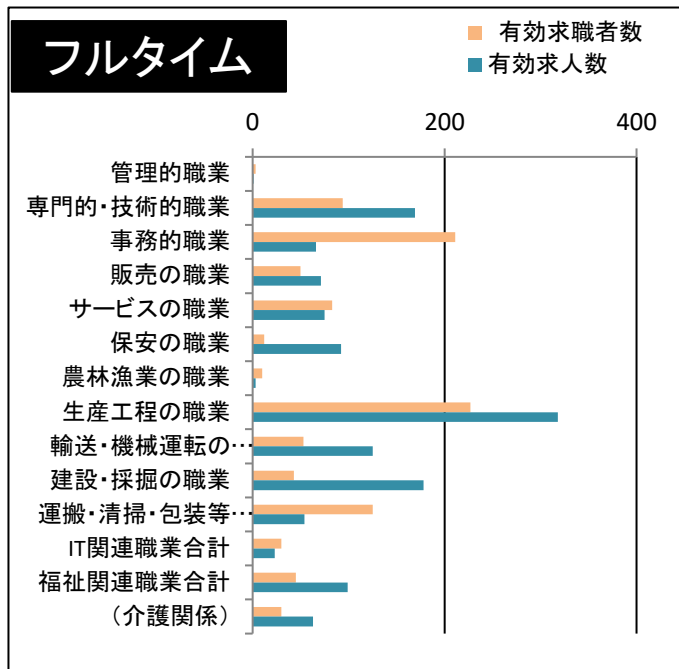
注)男女別を記載しないで求職登録が可能のため、男女計が一致しない場合があります。

【表2】職業別賃金情報・バランスシート

職業	新規求人 平均賃金 (千円)	新規求職 希望賃金 (千円)	有効求人数 (常用)		有効求職者数 (常用)		有効求人倍率 (常用)		
			フルタイム	パート	フルタイム	パート	フルタイム	パート	パート
職業計	218	201	1,152	368	951	613	0.97	1.21	0.60
A 管理的職業	0	300	1	0	3	1	0.25	0.33	0.00
B 専門的・技術的職業	236	204	169	62	94	49	1.62	1.80	1.27
C 事務的職業	205	183	66	49	211	123	0.34	0.31	0.40
D 販売の職業	224	230	71	21	50	28	1.18	1.42	0.75
E サービスの職業	185	188	75	110	83	67	1.23	0.90	1.64
F 保安の職業	185	170	92	13	12	12	4.38	7.67	1.08
G 農林漁業の職業	0	248	3	6	10	6	0.56	0.30	1.00
H 生産工程の職業	208	199	318	41	227	58	1.26	1.40	0.71
I 輸送・機械運転の職業	259	233	125	10	53	18	1.90	2.36	0.56
J 建設・採掘の職業	249	202	178	0	43	10	3.36	4.14	0.00
K 運搬・清掃・包装等の職業	194	202	54	56	125	223	0.32	0.43	0.25
IT関連職業合計	217	202	23	30	30	8	1.39	0.77	3.75
福祉関連職業合計	225	190	99	62	45	27	2.24	2.20	2.30
(介護関係)	200	178	63	45	30	16	2.35	2.10	2.81
分類不能の職業	0	204	0	0	40	18	0.00	0.00	0.00

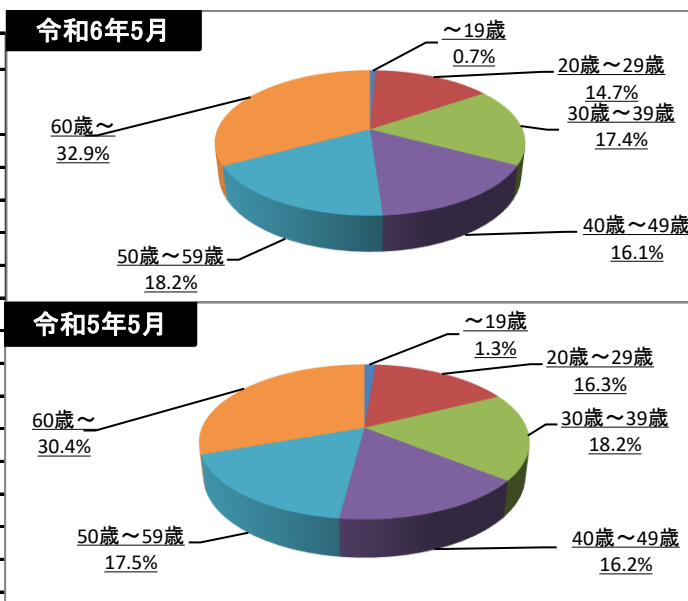
※臨時求人は含みません。このため、本月計と一致しないことがあります。

図3 職業別バランスシート



【表3】年代別有効求職者分布状況 ※パートを含む

年齢	有効常用求職者数		
	令和6年5月	前年同月	前年同月増減
合計	1,564	1,478	86
全体に対する割合	100%	100%	0.0
～19歳	11 (0.7%)	19 (1.3%)	▲8 (▲0.6)
20歳～29歳	230 (14.7%)	241 (16.3%)	▲11 (▲1.6)
30歳～39歳	272 (17.4%)	269 (18.2%)	▲3 (▲0.8)
40歳～49歳	252 (16.1%)	240 (16.2%)	▲12 (▲0.1)
50歳～59歳	284 (18.2%)	259 (17.5%)	▲25 (▲0.7)
60歳～	515 (32.9%)	450 (30.4%)	▲65 (▲2.5)



【表4】雇用保険取扱状況

項目	区分	令和6年5月	前月	前年同月	対前月比	対前年同月比
適用事業所数		1,542	1,541	1,566	0.1	▲1.5
被保険者数		26,198	26,080	26,161	0.5	0.1
資格取得者数		488	593	406	▲17.7	20.2
資格喪失者数		368	572	294	▲35.7	25.2
離職票交付枚数		235	352	184	▲33.2	27.7
受給資格決定件数		156	105	121	48.6	28.9
初回受給者数		98	75	111	30.7	▲11.7
受給者実人員		317	291	289	8.9	9.7
基本手当総支給額(千円)		40,629	34,605	36,624	17.4	10.9
特例一時金受給者数		5	1	4	400.0	25.0
再就職手当支給人員		43	7	22	514.3	95.5
教育訓練給付受給者		8	3	7	166.7	14.3

高卒求人申込み・選考・採用のスケジュール

6/1以降

◆高卒求人申込み開始

①求人者マイページから求人のお申し込みとなります。

※必ず【昨年度の求人票】を見ながら入力をお願いいたします。

②求人者マイページを開設していない場合は早期に開設をお願いします。

※事業所のメールアドレスより以下の①②の項目を送信してください。
その後、ハローワークから求人者マイページ登録のご連絡をいたします。

アドレス：nihommatsu-gks@mhlw.go.jp

①件名：マイページ申し込みについて

②本文：事業所名、事業所番号、担当者名、電話番号

7/1以降

◆求人の公開

・高卒就職情報WEB提供サービスにて求人が公開されます。（非公開除く）

◆採用活動開始

- ・受理印を押印された求人票をお受け取りください。
 - ・求人内容説明のための学校訪問が可能となります。（訪問日程を事前に連絡）
 - ・応募前の職場見学可能となります。（見学日程を事前に調整）
- ※応募前職場見学は早期採用選考につながらないようにご配慮ください。

9/5以降

◆推薦開始

・高校より『応募書類』が届き次第、速やかに選考日時を学校へ通知してください。

9/16以降

◆選考開始/内定通知

- ・選考結果は原則1週間以内に『採用内定（通知）』を高校へ郵送してください。
- ・ハローワーク二本松へ採用状況報告をメールしてください。

令和7年3月
以降

◆就業開始

・実習や研修などを含め、就業開始日は卒業後をお願いいたします。

留意事項

■選考に関する書類は全国高等学校統一用紙（履歴書、調査書）を使用してください。また、応募者の適性・能力を基準とした公正な採用選考をお願いいたします。

■高卒求人は翌年6月末までが求人票の有効期間となり、求人が充足していない段階で事業所都合により求人を取り消すことは、原則出来ません。そのため計画的な採用活動をお願いいたします。
※「受付期間」を設定し、当該期間終了をもって求人票を無効（取り消し）とすることは可能です。