

令和5年度福島地方最低賃金審議会  
第2回福島県非鉄金属製造業最低賃金専門部会

令和5年9月29日(金)  
午後1時30分～  
福島合同庁舎3階共用会議室  
(労側控室)4階特別会議室  
(使側控室)4階会議室

次 第

- 1 開 会
- 2 議 事
  - (1) 配付資料の説明
  - (2) 金額審議
  - (3) 今後の日程について
- 3 閉 会



Bank of Japan Fukushima Branch

## 福島県金融経済概況 (2023年8月分※)

### 【概況】

県内景気は、一部に弱めの動きがみられるものの、緩やかに持ち直している。

最終需要の動向をみると、個人消費は、緩やかに回復している。住宅投資は、減少している。設備投資は、コロナ禍で見送られた投資や能力増強投資がみられており、緩やかに持ち直している。公共投資は、持ち直している。

鉱工業生産は、世界的な販売不振に伴うスマートフォン・パソコン向けの生産調整が続いており、横ばい圏内の動きとなっている。

雇用・所得環境は、緩やかに改善している。

先行きについては、新型コロナウイルス感染症や物価上昇による個人消費への影響、海外経済の動向が生産面に与える影響、また雇用・所得の動向に注意していく必要がある。

※ 直近までに入手可能な金融経済統計およびヒアリング情報をもとに、県内の金融経済動向を取り纏め。

### 【前回からの基調の変化】

総括	個人消費	住宅投資	設備投資	公共投資	生産	雇用・所得
→	→	→	→	→	→	→

(注)

- ↑ : 前回から改善度合いが強まっている、もしくは悪化度合いが弱まっている。
- : 前回から変化なし。
- ↓ : 前回から改善度合いが弱まっている、もしくは悪化度合いが強まっている。

【本件に関する問い合わせ先】  
日本銀行 福島支店 総務課  
TEL:024-521-6353

本資料は、ホームページ  
(<https://www3.boj.or.jp/fukushima/>)  
にも掲載しています。



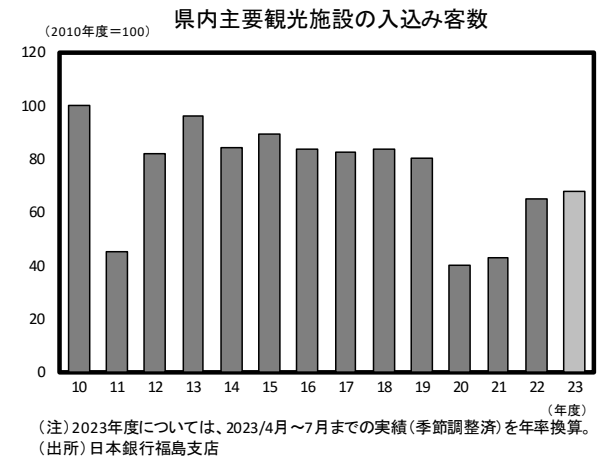
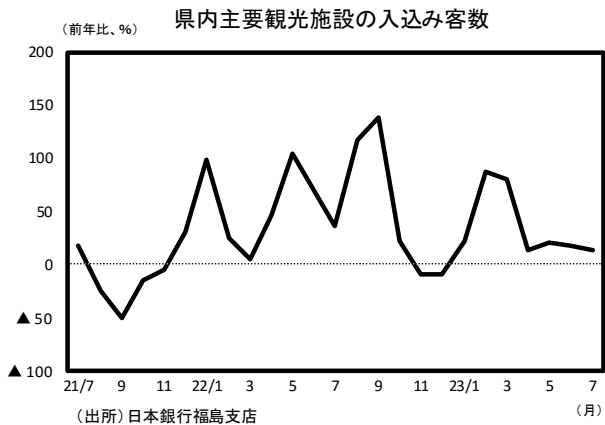
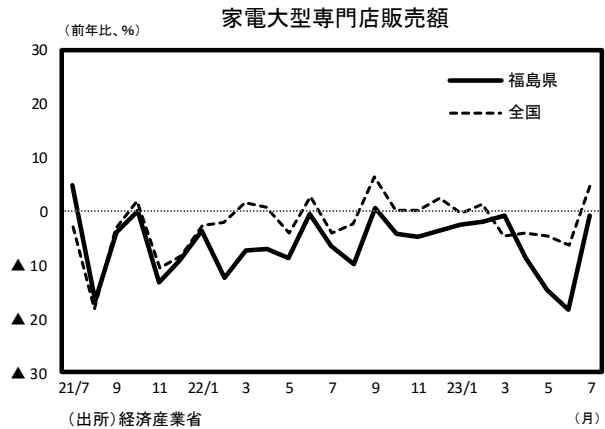
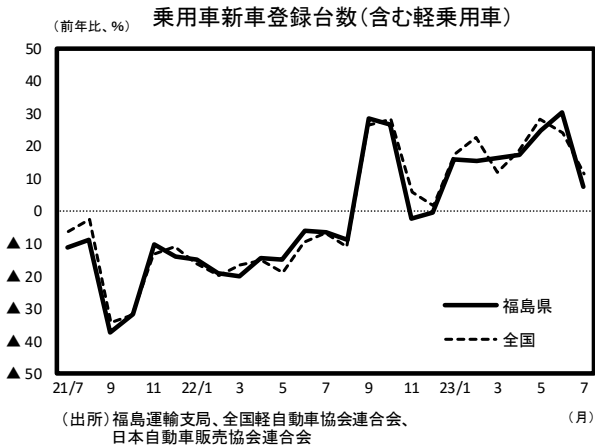
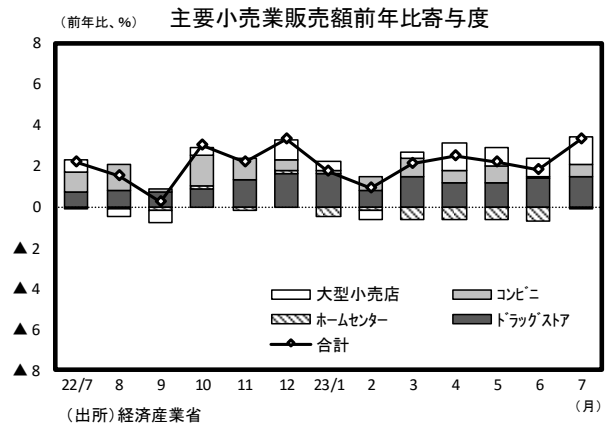
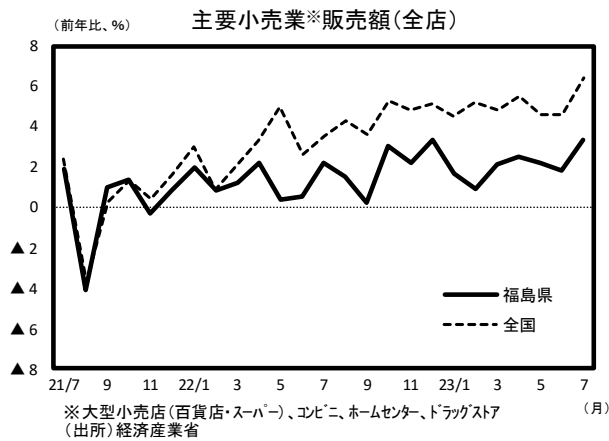
# 1. 需要項目別の動向

## 【個人消費】

個人消費は、緩やかに回復している。

主要小売業販売額（7月）、乗用車新車登録台数（7月）は、前年を上回った。家電大型専門店販売額（7月）は、前年を下回った。

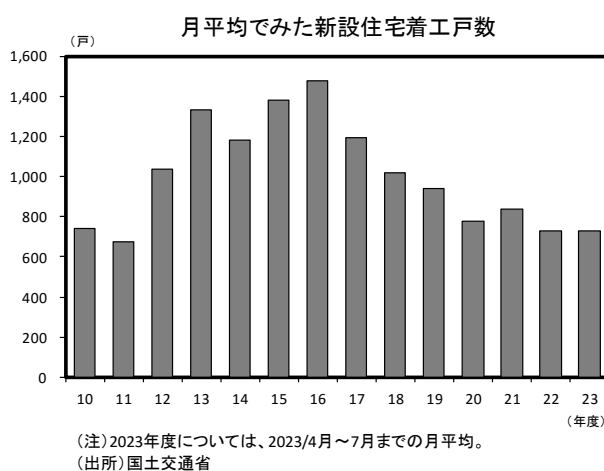
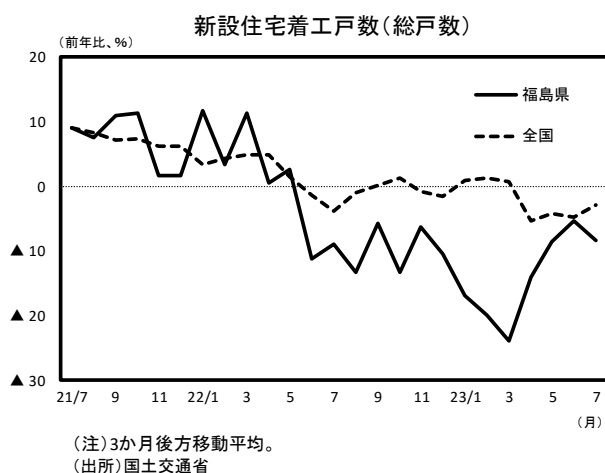
外食や旅行等のサービス消費は、緩やかに回復している。県内主要観光施設や宿泊施設への入込みは、新型コロナウイルス感染症の影響が和らぐ中、緩やかに回復している。



## 【住宅投資】

住宅投資は、減少している。

新設住宅着工戸数（7月<3か月後方移動平均>）は、前年を下回った。

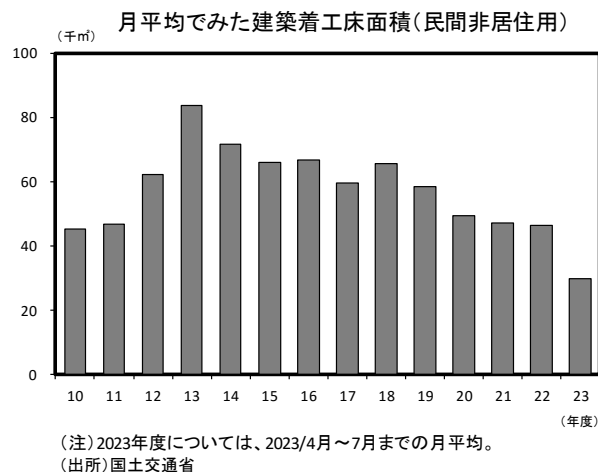
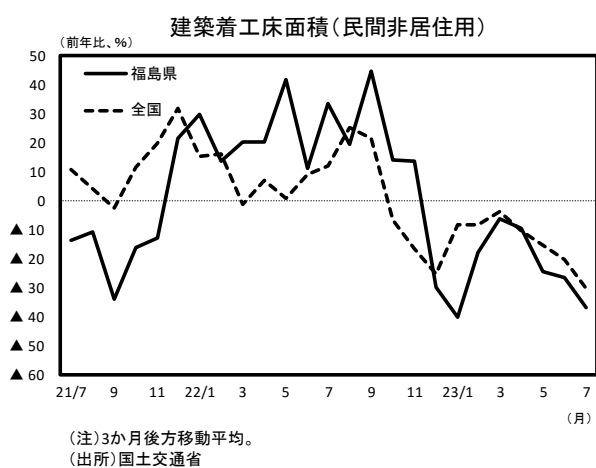


## 【設備投資】

設備投資は、コロナ禍で見送られた投資や能力増強投資がみられており、緩やかに持ち直している。

6月短観における県内企業の2023年度設備投資計画は、前年度を上回っている。製造業は、新規事業への投資や能力増強投資などを主因に、前年度を上回っている。非製造業は、コロナ禍で見送っていた店舗改装や新規出店の実施などにより、前年度を上回っている。

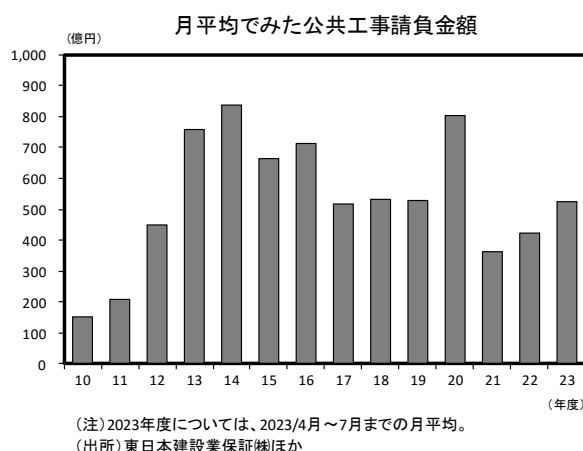
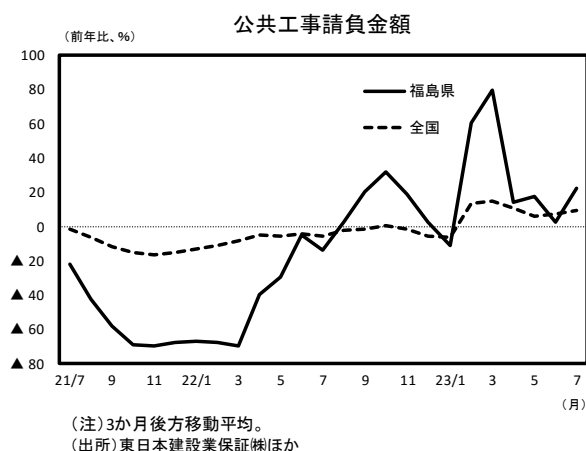
建築着工床面積（民間非居住用）（7月<3か月後方移動平均>）は、前年を下回った。



## 【公共投資】

公共投資は、持ち直している。

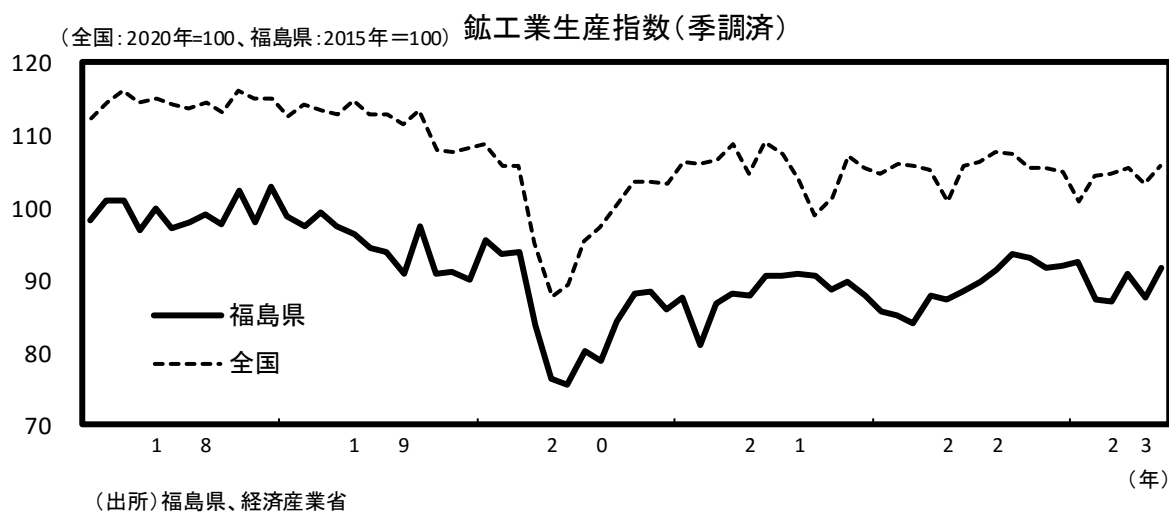
公共工事請負金額（7月＜3か月後方移動平均＞）は、前年を上回った。



## 2. 生産動向

鉱工業生産は、世界的な販売不振に伴うスマートフォン・パソコン向けの生産調整が続いており、横ばい圏内の動きとなっている。

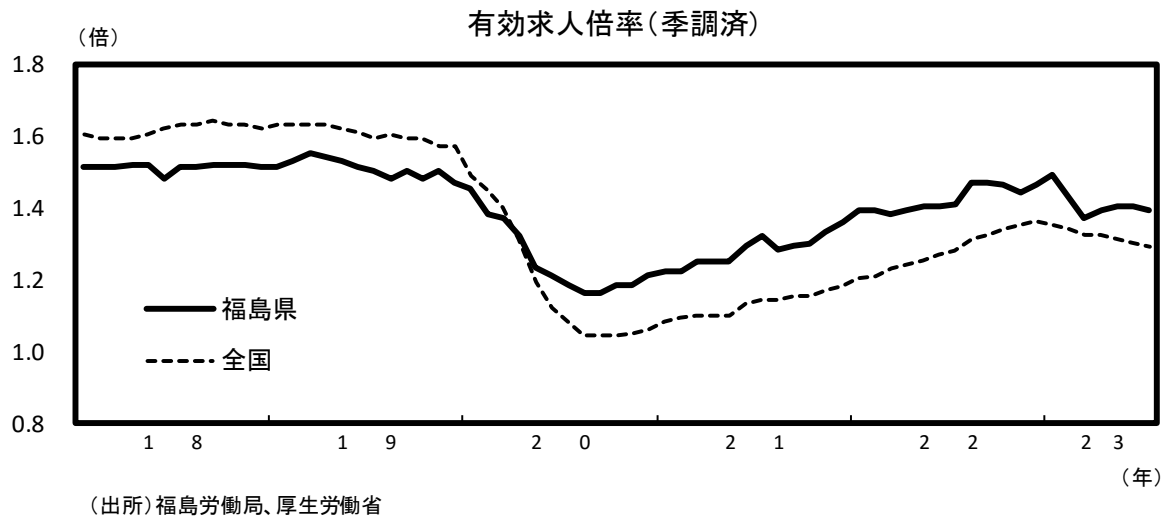
鉱工業生産指数（6月）を主な業種別にみると、はん用・生産用・業務用機械、輸送機械、化学は上昇した一方、情報通信機械、電子部品・デバイスは低下した。



### 3. 雇用・所得

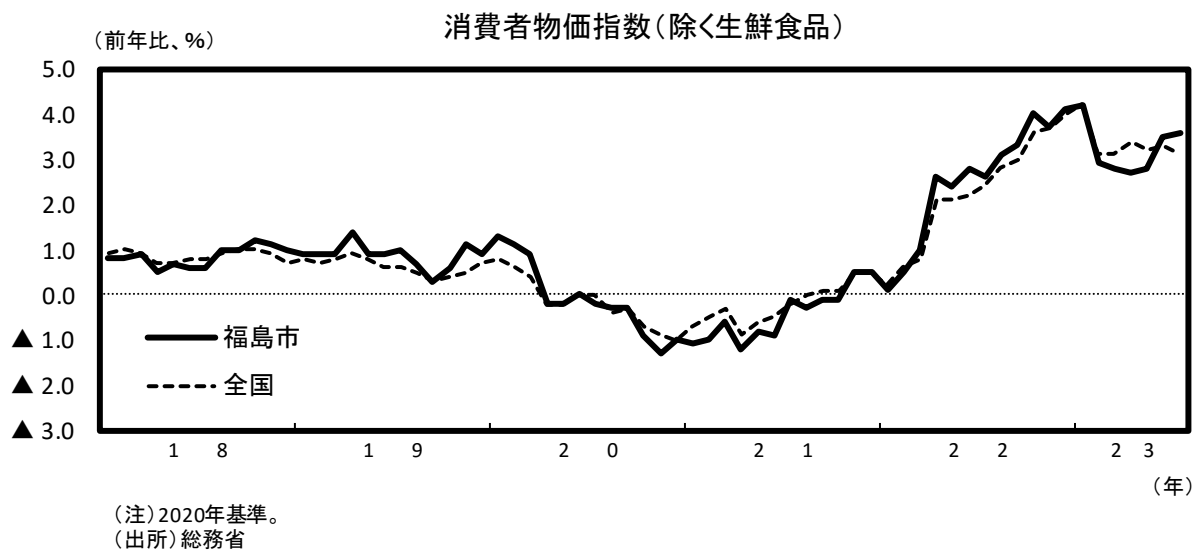
雇用・所得環境は、緩やかに改善している。

有効求人倍率（7月）は、低下した。



### 4. 物価

消費者物価指数（除く生鮮食品）（7月）は、前年を上回った。



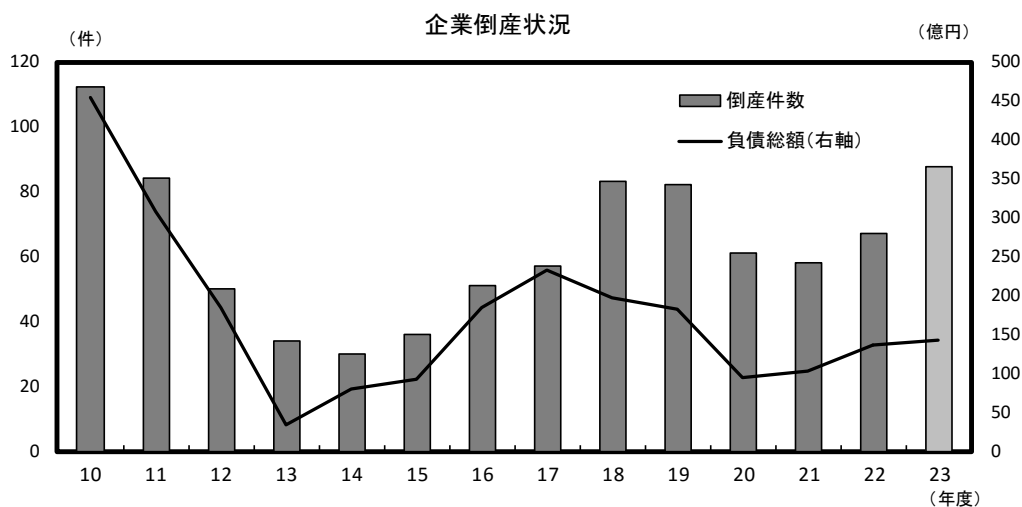
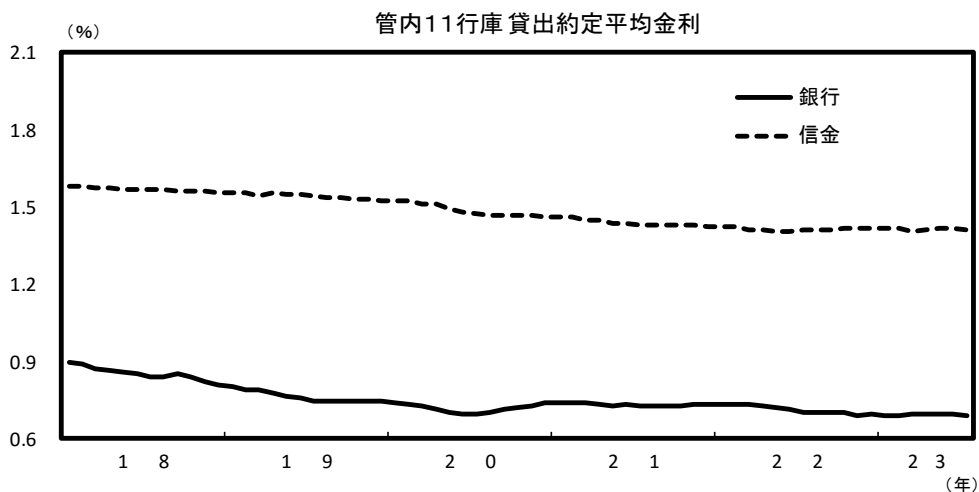
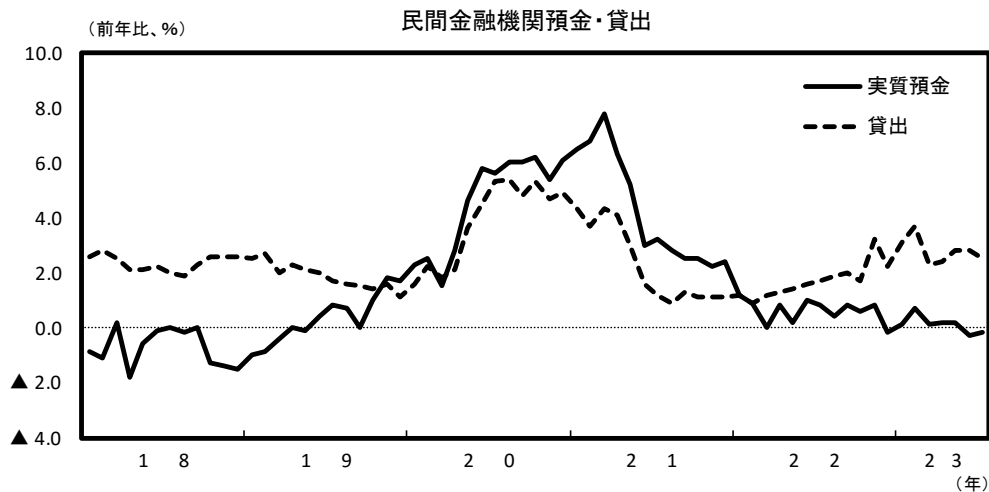
## 5. 金融情勢

実質預金は、前年を下回って推移している。

貸出は、前年を上回って推移している。

貸出約定平均金利は、既往ボトムの水準で推移している。

企業倒産は、幾分増加している。



以上

# 金融経済指標

単位：前年比（％）

	2022/7-9月	10-12月	2023/1-3月	4-6月	2023/5月	6月	7月
県内主要観光施設の 入込み客数	91.9	1.6	62.8	17.5	20.4	18.0	12.8

1 2 先ベースで算出。

単位：末残前年比（％）、億円

		2022/6月	9月	12月	2023/3月	2023/5月	6月	7月	月末残高
民間金融機関 預金・貸出	実質預金	1.0	0.8	▲ 0.2	0.1	0.2	▲ 0.3	▲ 0.2	103,364
	貸出	1.6	2.0	2.2	2.3	2.8	2.8	2.5	48,942

1 3 銀行（県内店舗分）、8 信金（全店分）ベースで算出。

- 銀行については、オフショア勘定及び中央政府向け貸出を除く。
- 実質預金は、預金から切手手形を控除したもの。
- 新規出店、撤退、移管等による残高調整は行っていない。

単位：末残（％）、（ ）内前期末比、前月比（％ポイント）

		2022/6月	9月	12月	2023/3月	2023/5月	6月	7月
管内金融機関 (11行庫) 貸出約定平均金利 (総合、ストック ベース<当座貸越 含む>)	地元地銀・ 第二地銀3行	0.710	0.701	0.692	0.696	0.694	0.694	0.687
		(▲0.020)	(▲0.009)	(▲0.009)	(0.004)	(▲0.001)	(0.000)	(▲0.007)
	地元8信金	1.402	1.411	1.417	1.405	1.414	1.414	1.412
		(▲0.009)	(0.009)	(0.006)	(▲0.012)	(0.002)	(0.000)	(▲0.002)

全店ベースで算出。

- 貸出金利を貸出金残高で加重平均し算出。
- 2023/6月公表より、地元地銀・第二地銀3行について、集計方法を変更しています。

単位：億円

		2022/6月	7月	8月	2023/6月	7月	8月
銀行券 受払状況	発行 (▲) 還収超	▲ 364	▲ 474	▲ 376	▲ 348	▲ 359	▲ 406
	発行	666	684	652	639	584	636
	還収	302	210	276	290	224	229

当座預金取引先ベースで算出。

- (注) ・直近月の計数は原則速報ベース。  
 ・数値が得られていない場合は「n.a.」で表記し、訂正值の場合は「r」を付している。  
 ・数値の単位未満の処理については、原則として金額は切り捨て、比率は四捨五入で処理。単位未満の数字のみの場合、マイナス符号は非表示。

(資料出所) 日本銀行福島支店