

# 雇用情報にほんまつ

令和6年1月号

管内人口(令和5年12月1日現在)

|      |         |
|------|---------|
| 二本松市 | 51,387人 |
| 本宮市  | 29,920人 |
| 大玉村  | 8,784人  |

ハローワーク二本松

〒964-0906

二本松市若宮二丁目162番地5

TEL0243-23-0343

## 雇用動向

令和5年11月内容

- ▶ 有効求人倍率は1.39倍で前月を0.03ポイント下回った。なお月間有効求職者数は1,300人で前月より3.3%減少し、月間有効求人数は1,810人で前月から5.2%減少した。
- ▶ 新規求人倍率は1.88倍で前月を0.07ポイント下回った。なお新規求職者数は290人で前月より15.7%減少し、新規求人数は544人で前月から18.9%減少した。

|          |     |        |                  |
|----------|-----|--------|------------------|
| ▶ 有効求人倍率 | 二本松 | 1.39倍  | (前月比 - 0.03ポイント) |
|          | 福島県 | 1.41倍  | (前月比 0.00ポイント)   |
|          | 全国  | 1.28倍  | (前月比 - 0.02ポイント) |
| ▶ 完全失業率  | 全国  | 2.5%   | (前月比 0.00ポイント)   |
| ▶ 新規求職者数 | 二本松 | 290人   | (前月比 - 54人)      |
| ▶ 新規求人数  | 二本松 | 544人   | (前月比 - 127人)     |
| ▶ 有効求職者数 | 二本松 | 1,300人 | (前月比 - 44人)      |
| ▶ 有効求人数  | 二本松 | 1,810人 | (前月比 - 100人)     |

図1 新規求職者数・新規求人数

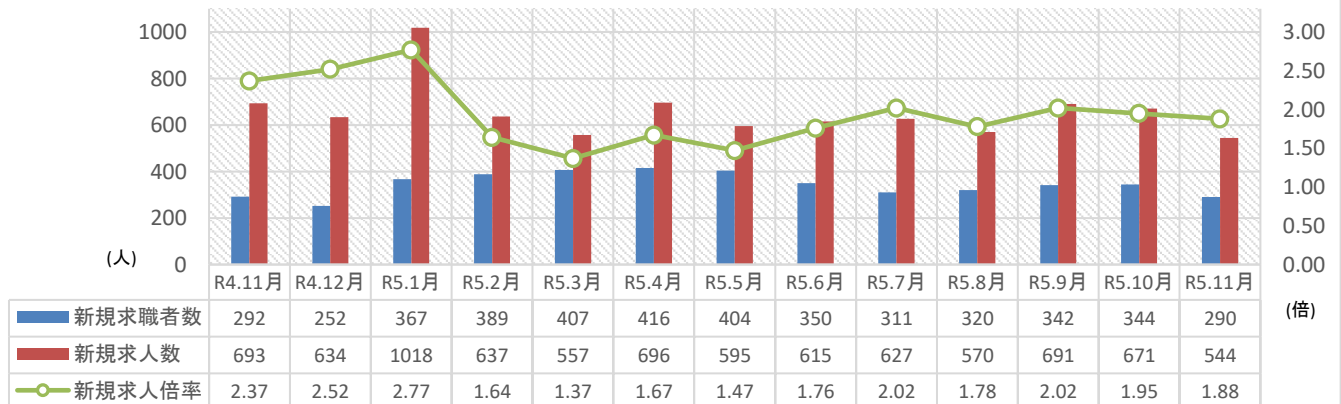
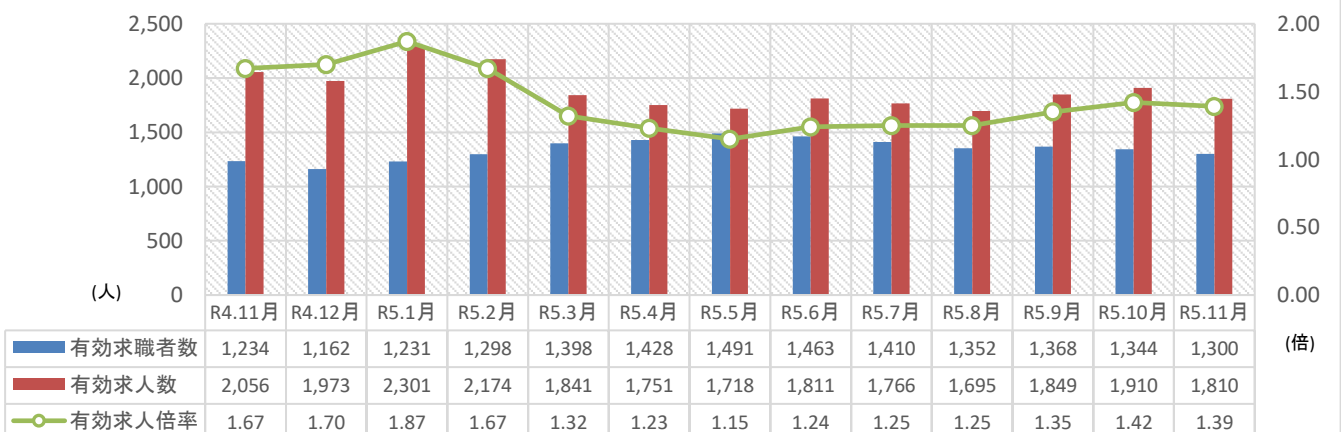


図2 有効求職者数・有効求人数



【表1】一般職業紹介状況

| 区分 | 項目       | 令和5年11月 |     |     | 前月    |       | 前年同月  |       |       |
|----|----------|---------|-----|-----|-------|-------|-------|-------|-------|
|    |          | 計       | 男   | 女   | うち常用  | 計     | うち常用  | 計     | うち常用  |
| 1  | 新規求人数    | 544     | -   | -   | 469   | 671   | 631   | 693   | 593   |
| 2  | 月間有効求人数  | 1,810   | -   | -   | 1,616 | 1,910 | 1,732 | 2,056 | 1,772 |
| 3  | 新規求職申込件数 | 290     | 149 | 141 | 289   | 344   | 341   | 292   | 289   |
|    | うち中高年    | 157     | 89  | 68  | 156   | 193   | 191   | 158   | 156   |
| 4  | 月間有効求職者数 | 1,300   | 663 | 637 | 1,292 | 1,344 | 1,337 | 1,234 | 1,228 |
|    | うち中高年    | 711     | 405 | 306 | 707   | 741   | 738   | 675   | 672   |
| 5  | 紹介件数     | 281     | 167 | 114 | 263   | 296   | 277   | 319   | 278   |
|    | うち中高年    | 130     | 90  | 40  | 117   | 153   | 140   | 183   | 155   |
| 6  | 就職件数     | 87      | 43  | 44  | 82    | 120   | 112   | 87    | 81    |
|    | うち中高年    | 47      | 24  | 23  | 43    | 62    | 58    | 46    | 42    |
| 7  | 充足数      | 83      | -   | -   | 77    | 102   | 89    | 89    | 79    |
| 8  | 新規求人倍率   | 1.88    | -   | -   | 1.62  | 1.95  | 1.85  | 2.37  | 2.05  |
| 9  | 有効求人倍率   | 1.39    | -   | -   | 1.25  | 1.42  | 1.30  | 1.67  | 1.44  |
| 10 | 就職率(%)   | 30.0    | -   | -   | 28.4  | 34.9  | 32.8  | 29.8  | 28.0  |
|    | うち中高年    | 29.9    | -   | -   | 27.6  | 32.1  | 30.4  | 29.1  | 26.9  |
| 11 | 充足率(%)   | 15.3    | -   | -   | 16.4  | 15.2  | 14.1  | 12.8  | 13.3  |

※学卒を除きパートを含みます。

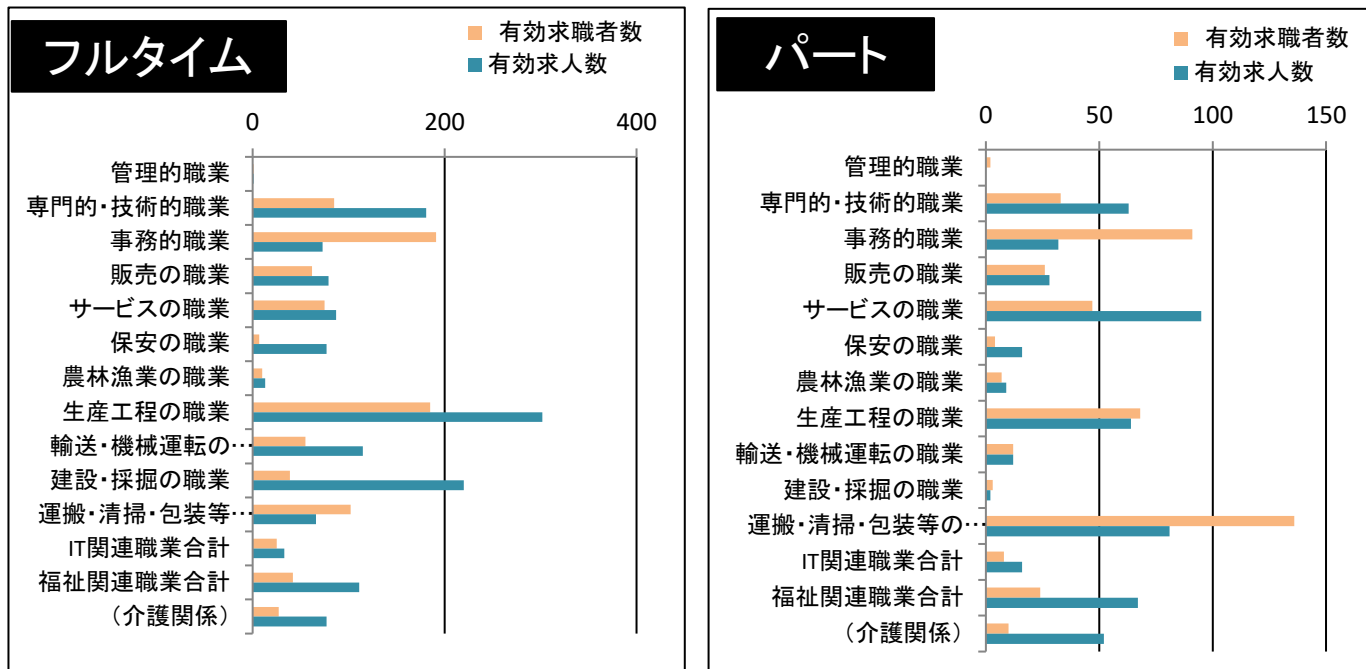
注)男女別を記載しないで求職登録が可能のため、男女計が一致しない場合があります。

【表2】職業別賃金情報・バランスシート

| 職業             | 新規求人<br>平均賃金<br>(千円) | 新規求職<br>希望賃金<br>(千円) | 有効求人数<br>(常用) |     | 有効求職者数<br>(常用) |     | 有効求人倍率<br>(常用) |       |      |
|----------------|----------------------|----------------------|---------------|-----|----------------|-----|----------------|-------|------|
|                |                      |                      | フルタイム         | パート | フルタイム          | パート | フルタイム          | パート   | パート  |
|                |                      |                      |               |     |                |     |                |       |      |
| 職業計            | 221                  | 196                  | 1,214         | 402 | 842            | 450 | 1.25           | 1.44  | 0.89 |
| A 管理的職業        | 270                  | 0                    | 1             | 0   | 1              | 2   | 0.33           | 1.00  | 0.00 |
| B 専門的・技術的職業    | 235                  | 201                  | 181           | 63  | 85             | 33  | 2.07           | 2.13  | 1.91 |
| C 事務的職業        | 207                  | 198                  | 73            | 32  | 191            | 91  | 0.37           | 0.38  | 0.35 |
| D 販売の職業        | 235                  | 205                  | 79            | 28  | 62             | 26  | 1.22           | 1.27  | 1.08 |
| E サービスの職業      | 183                  | 184                  | 87            | 95  | 75             | 47  | 1.49           | 1.16  | 2.02 |
| F 保安の職業        | 188                  | 175                  | 77            | 16  | 7              | 4   | 8.45           | 11.00 | 4.00 |
| G 農林漁業の職業      | 201                  | 175                  | 13            | 9   | 10             | 7   | 1.29           | 1.30  | 1.29 |
| H 生産工程の職業      | 211                  | 184                  | 302           | 64  | 185            | 68  | 1.45           | 1.63  | 0.94 |
| I 輸送・機械運転の職業   | 226                  | 214                  | 115           | 12  | 55             | 12  | 1.90           | 2.09  | 1.00 |
| J 建設・採掘の職業     | 263                  | 238                  | 220           | 2   | 39             | 3   | 5.29           | 5.64  | 0.67 |
| K 運搬・清掃・包装等の職業 | 195                  | 187                  | 66            | 81  | 102            | 136 | 0.62           | 0.65  | 0.60 |
| IT関連職業合計       | 205                  | 203                  | 33            | 16  | 25             | 8   | 1.48           | 1.32  | 2.00 |
| 福祉関連職業合計       | 211                  | 188                  | 111           | 67  | 42             | 24  | 2.70           | 2.64  | 2.79 |
| (介護関係)         | 192                  | 182                  | 77            | 52  | 27             | 10  | 3.49           | 2.85  | 5.20 |
| 分類不能の職業        | 0                    | 185                  | 0             | 0   | 30             | 21  | 0.00           | 0.00  | 0.00 |

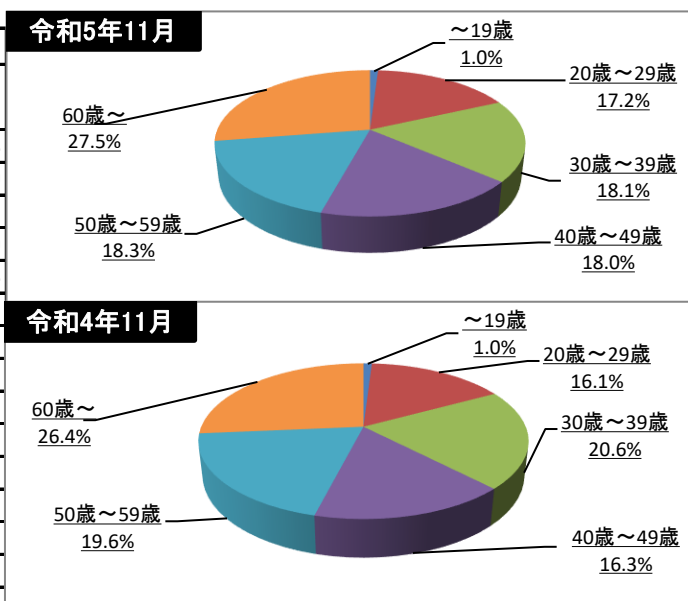
※臨時求人は含みません。このため、本月計と一致しないことがあります。

図3 職業別バランスシート



【表3】年代別有効求職者分布状況 ※パートを含む

| 年齢       | 有効常用求職者数 |       |        |
|----------|----------|-------|--------|
|          | 令和5年11月  | 前年同月  | 前年同月増減 |
| 合計       | 1,292    | 1,228 | 64     |
| 全体に対する割合 | 100%     | 100%  | 0.0    |
| ～19歳     | 13       | 12    | 1      |
|          | 1.0%     | 1.0%  | 0.0    |
| 20歳～29歳  | 222      | 198   | 24     |
|          | 17.2%    | 16.1% | 1.1    |
| 30歳～39歳  | 234      | 253   | ▲19    |
|          | 18.1%    | 20.6% | ▲2.5   |
| 40歳～49歳  | 232      | 200   | 32     |
|          | 18.0%    | 16.3% | 1.7    |
| 50歳～59歳  | 236      | 241   | ▲5     |
|          | 18.3%    | 19.6% | ▲1.3   |
| 60歳～     | 355      | 324   | 31     |
|          | 27.5%    | 26.4% | 1.1    |



【表4】雇用保険取扱状況

| 項目           | 区分 | 令和5年11月 | 前月     | 前年同月   | 対前月比   | 対前年同月比 |
|--------------|----|---------|--------|--------|--------|--------|
| 適用事業所数       |    | 1,541   | 1,540  | 1,564  | 0.1    | ▲1.5   |
| 被保険者数        |    | 26,348  | 26,281 | 26,083 | 0.3    | 1.0    |
| 資格取得者数       |    | 318     | 290    | 260    | 9.7    | 22.3   |
| 資格喪失者数       |    | 255     | 369    | 280    | ▲30.9  | ▲8.9   |
| 離職票交付枚数      |    | 160     | 185    | 194    | ▲13.5  | ▲17.5  |
| 受給資格決定件数     |    | 97      | 105    | 74     | ▲7.6   | 31.1   |
| 初回受給者数       |    | 73      | 77     | 71     | ▲5.2   | 2.8    |
| 受給者実人員       |    | 324     | 340    | 278    | ▲4.7   | 16.5   |
| 基本手当総支給額(千円) |    | 39,090  | 43,140 | 38,949 | ▲9.4   | 0.4    |
| 特例一時金受給者数    |    | 0       | 1      | 0      | ▲100.0 | -      |
| 再就職手当支給人員    |    | 46      | 19     | 26     | 142.1  | 76.9   |
| 教育訓練給付受給者    |    | 4       | 4      | 6      | 0.0    | ▲33.3  |

# 精神・発達障害者 しごとサポーター養成講座 (二本松会場)

|      |   |
|------|---|
| 開催日時 | 令和6年2月9日(金)<br>10:00~11:30(予定) ※受付 9:30~            |
| 開催場所 | ハローワーク二本松 2階会議室<br>二本松市若宮2-162-5<br>電話 0243-23-0343 |

## ◆お申込み [nihommatsu-anteisho@mhlw.go.jp](mailto:nihommatsu-anteisho@mhlw.go.jp)

- ・別紙「受講申込書」によりメールまたは郵送にてお申し込みください。(先着順) (裏面参照)  
管内に就業場所がある企業15社まで(1社2名以内)

### 概要

- ・内容は、「精神疾患(発達障害を含む)の種類」「精神・発達障害の特性」、「共に働く上でのポイント(コミュニケーション方法)」等の予定です。
- ・講師が紹介する様々な事例を通じ、精神・発達障害についての知識や一緒に働くために必要な配慮などの理解を深めることができます。
- ・講座75分、質疑応答15分程度を予定しています。

## ◆お願い

- ・駐車スペースには限りがありますので、**第2駐車場(裏面参照)**をご利用ください。




## 《障害のある方を雇用している、または雇用しようとしている事業主の皆さまへ》



精神障害・発達障害のある方々の雇用は年々増加しており、これらの方々が安定して働き続けるためのポイントの一つは「職場において同僚や上司がその人の障害特性について理解し、共に働く上での配慮があること」ですが、企業に働く一般の従業員の方が障害等に関する基礎的な知識や情報を得る機会は限られていました。

このため、一般の従業員の方を主な対象に、「精神・発達障害者しごとサポーター養成講座」を開催することといたしました。

ご多忙の折とは存じますが、職場における応援者（精神・発達障害者しごとサポーター）となっただけのためにも、参加を検討くださるようご案内申し上げます。

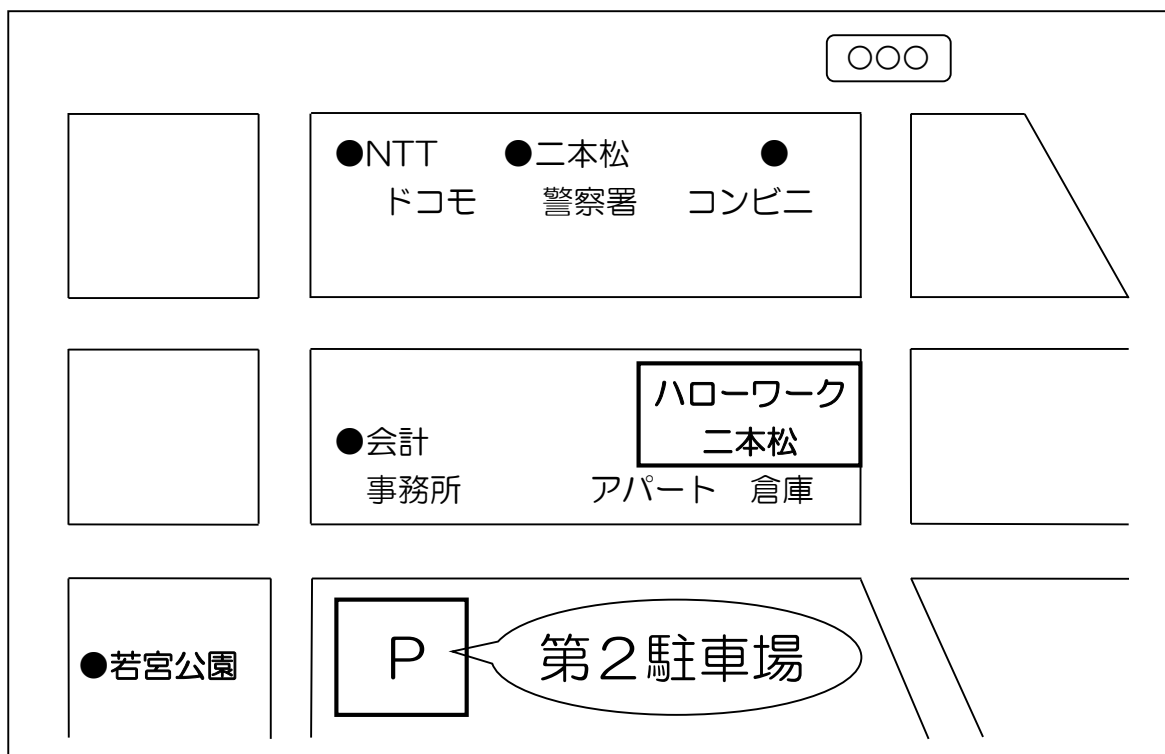
## 《受講申込書》は、[福島労働局ホームページ](#)からダウンロードしてください。

 ホーム

ハローワークの管轄地域と所在地一覧  検索 

安定所名 の **二本松** をクリックしてください。

※駐車スペースには限りがありますので、下図の第2駐車場をご利用下さい。



ハローワーク二本松のメールアドレス  
E-mail : nihommatsu-anteisho@mhlw.go.jp  
(↑の部分は、 m です)

別 紙

二本松公共職業安定所

求人・専門援助部門 雇用指導官 菅野 行

## 《 受講申込書 》

精神・発達障害者しごとサポーター養成講座(二本松会場)  
開催日時 令和6年2月9日(金)  
開催時間 10:00~11:30(予定)  
受付 9:30~(ハローワーク二本松 2階 会議室)

\*人事管理担当の方だけでなく、一般の従業員の方を主な対象としています。

|         |  |    |
|---------|--|----|
| 事業所名    |  |    |
| 電話番号    |  |    |
| 参加者     | 所属部署または役職  | 氏名 |
| 参加者     | 所属部署または役職  | 氏名 |
| ご注意ください | ・「精神・発達障害者しごとサポーター」は特別な資格制度等ではありません。また、本講座の受講により、職場内で障害者に対する特別な役割を求めるものでもありません。<br>・広く職場における正しい理解の浸透を図り、「障害者と一緒に働くことが当たり前」の社会になることを後押しすることを目的としています。 |    |
| その他     | ・上記メールアドレス(ハローワーク二本松あて)まで、この申込書でお申し込みください。<br>・メール確認後、5日以内には参加の可否についてメールで返答いたします。<br>・参加の場合は、この《受講申込書》を一部印刷し当日『受付』にお渡しください。                          |    |

LINE 公式アカウント

# 友だち 募集中

@481ocows

友だち登録でお得な情報をGET!

