

ハローワーク白河

令和5年12月号



管内人口(令和5年11月1日現在)

県南総数	134,272人
白河市	57,254人
西白河郡	48,742人
東白川郡	28,276人

白河公共職業安定所
〒961-0074 白河市郭内1-136
白河小峰城合同庁舎1階
TEL 0248-24-1256

雇用の動き (令和5年10月内容)

【県内概況】

○令和5年10月の有効求人倍率は1.41倍(季節調整値)で、前月を0.05ポイント上回った。
○県内の雇用情勢は、引き続き求人が求職を上回って推移しているものの、求人の一部に弱まりの動きがみられる。

【管内の雇用失業情勢】

○10月の県南地域の有効求人倍率は1.33倍(原数値)で、前月を0.05ポイント上回った。
○新規求人の動向は、前年同月に比べ▲2.9%減少。主な産業で増加したのは、建設業46.7%、サービス業19.2%、医療・福祉15.0%増加。減少したのは、宿泊・飲食サービス業▲66.7%、卸売・小売業▲42.9%、運輸業・郵便業▲26.7%、製造業▲3.7%減少。
○新規求職者(常用)の動向は、前年同月に比べ18.5%増加。年齢別で増加したのは、50~59歳35.6%、29歳以下22.1%、30~39歳21.4%、60歳以上17.2%増加。減少したのは、40~49歳▲1.4%減少。離職理由別で増加は、在職者69.0%、無業者55.6%、事業主都合離職者37.5%、定年退職・前職自営・その他21.4%増加。減少したのは、自己都合離職者▲19.0%減少。

☆全国完全失業率

2.5% (前月比 -0.10 ポイント)

☆有効求人倍率 【全国】
【福島県】
【管内】

1.30倍 (前月比 0.01 ポイント)
1.41倍 (前月比 0.05 ポイント)
1.33倍 (前月比 0.05 ポイント)



※福島県、全国の有効求人倍率は季節調整値です。

有効求人・求職、有効求人倍率の推移(パートタイムを含む)



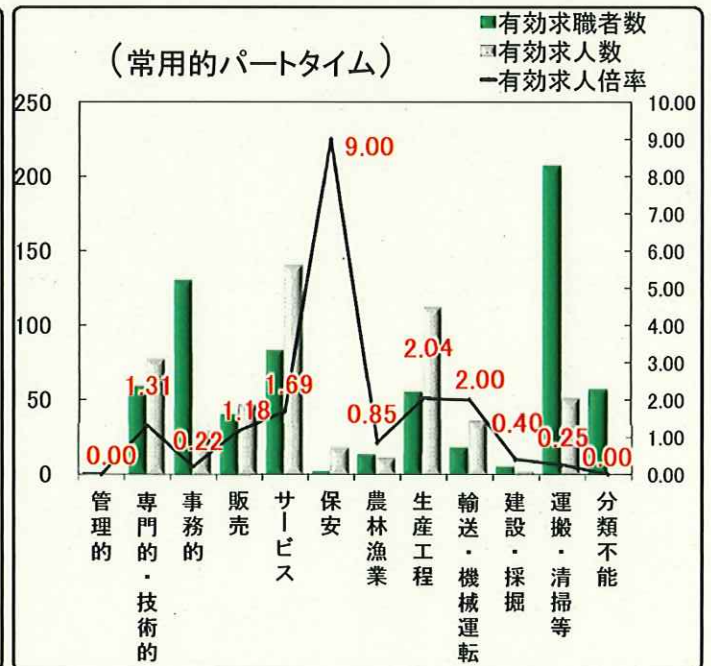
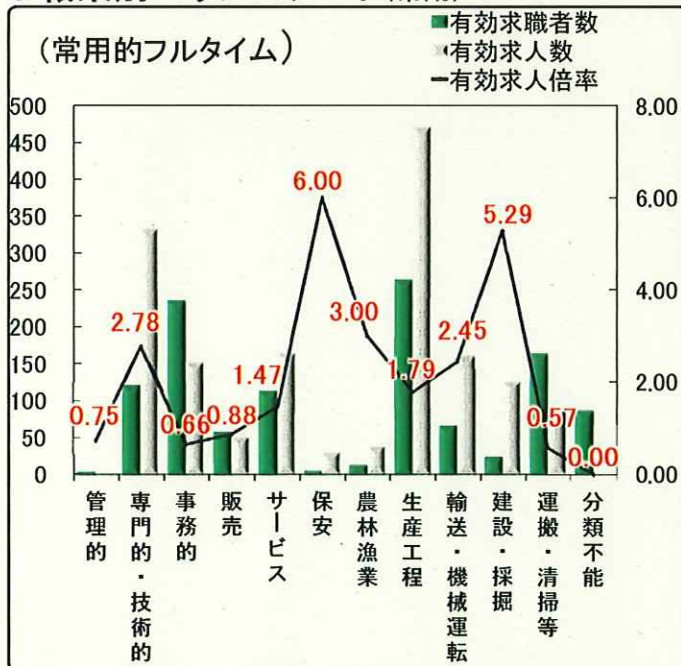
○一般職業紹介状況

区分	項目	令和5年10月			前月		前年同月		
		計	男	女	うち常用	計	うち常用	計	うち常用
1	新規求人数	875	-	-	746	874	805	901	751
2	月間有効求人数	2,423	-	-	2,151	2,279	2,059	2,481	2,084
3	新規求職申込件数	468	246	222	467	404	402	395	394
	うち中高年	227	119	108	226	196	195	186	186
4	月間有効求職者数	1,826	879	946	1,819	1,779	1,769	1,721	1,713
	うち中高年	949	484	464	945	916	913	907	905
5	紹介件数	448	241	207	418	426	372	385	350
	うち中高年	198	97	101	180	203	165	200	181
6	就職件数	165	78	87	149	150	134	178	161
7	充足数	142	-	-	130	129	117	152	137
8	新規求人倍率	1.87	-	-	1.60	2.16	2.00	2.28	1.91
9	有効求人倍率	1.33	-	-	1.18	1.28	1.16	1.44	1.22

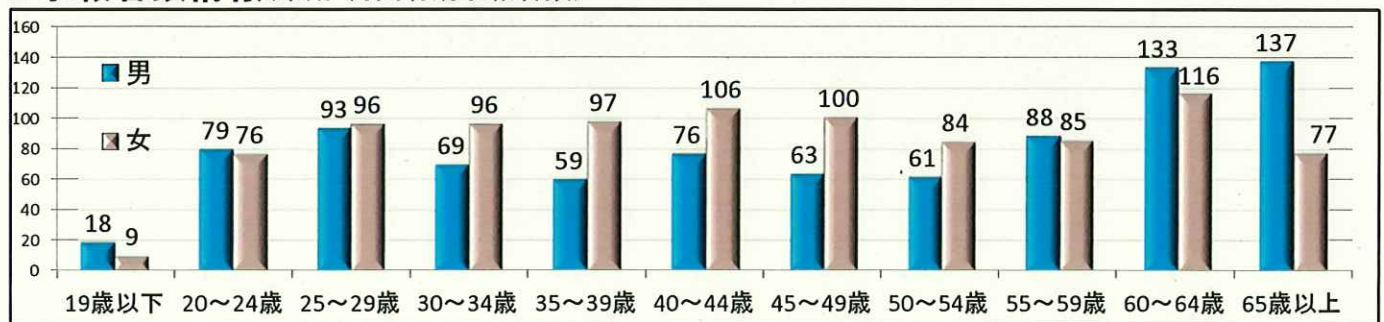
※学卒を除きパートを含みます。

注)男女別を記載しないで求職登録が可能のため、男女計が一致しない場合があります。

○職業別バランスシート(常用)



○求職者数情報(常用・月間有効求職者数)



※学卒は含まれておりません。

○職業別賃金情報（常用）

（単位：円 月額）

（単位：円 時給）

項 目	フルタイム				パートタイム				
	求人賃金		求職希望賃金		求人賃金		求職希望賃金		
	下限賃金	上限賃金	男	女	下限賃金	上限賃金	男	女	
職業別	管理的職業	220,000	285,000	283,333	-	-	-	-	-
	専門的・技術的職業	192,768	271,700	239,167	215,500	1,021	1,324	-	1,058
	事務的職業	178,058	233,592	199,091	180,250	976	1,067	950	916
	販売の職業	183,660	255,660	192,500	194,286	912	975	-	913
	サービスの職業	171,328	213,263	200,833	170,625	952	1,049	950	939
	保安の職業	172,000	182,750	170,000	-	950	987	900	-
	農林漁業の職業	179,517	230,150	225,000	-	953	1,020	975	900
	生産工程の職業	177,993	225,297	221,029	169,091	998	1,025	938	910
	輸送・機械運転の職業	205,834	286,075	216,471	325,000	1,060	1,142	992	-
	建設・採掘の職業	195,576	295,922	208,333	-	1,066	1,333	-	-
	運搬・清掃等の職業	183,096	225,354	197,931	183,333	935	970	947	913
	分類不能の職業	-	-	215,000	176,250	-	-	933	933

（2）正社員求人・求職動向

○正社員求人の動向（常用）

	10月	前月	前年同月	対前月比(%)	対前年同月比(%)
正社員新規求人数	512	437	439	17.2	16.6
正社員有効求人数	1,317	1,230	1,240	7.1	6.2

正社員求人割合(新規求人)



○正社員希望者の動向

	10月	前月	前年同月	対前月比(%)	対前年同月比(%)
正社員希望求職者数(常用)	1,149	1,134	1,119	1.3	2.7
月間有効求職者数(全数)	1,826	1,779	1,721	2.6	6.1

正社員希望割合



※【正社員】とは、常用フルタイムで、勤め先で正社員・正職員などと呼称される正規労働者です。

（3）雇用保険業務取扱状況

項目	区分	10月			前月		前年同月		
		計	男	女	計	増減	計	増減	
適用	月末適用事業所数	2,429	*	*	2,424	5	2,440	▲ 11	
	月末被保険者数	40,393	24,308	16,085	40,438	▲ 45	40,236	157	
	資格取得数	471	232	239	357	114	380	91	
	資格喪失数	518	312	206	384	134	474	44	
給付	基本手当	受給資格決定件数	115	52	63	107	8	124	▲ 9
		受給者実人員	457	217	240	468	▲ 11	461	▲ 4
		支給金額(千円)	55,907	29,761	26,146	57,261	▲ 1,354	56,434	▲ 527
	高年齢	受給資格決定件数	33	26	7	40	▲ 7	29	4
		受給者数	24	13	11	47	▲ 23	24	0
		支給金額(千円)	5,054	3,007	2,047	10,113	▲ 5,059	5,519	▲ 465

※支給金額は千円未満を切り捨てています。このため本月計とは一致しない場合があります。

jobtag

こんな悩みを解決できます!

経験や知識が
活かせる、
これまでとは違う
職業はあるかなあ?

楽しいと思えることや、
やりがいがあると
思える仕事ってなんだろう?

普段の生活では
見かけない、企業間で
活躍している職業
ってどんな仕事か
あるんだろう?

希望の職業の
求人賃金は
どれくらい?

どうしても
苦手なことが
あるけど、
大丈夫かなあ?

Job tag
公式キャラクター
タグしっじ

PC・スマホから
サイトへGO!

職業情報

検索



「job tag」トップページ

●自分に合ったものを探してみよう!



jobtag は
こんなサイト!

約500の職業の解説(動画コンテンツを含む)、求められる知識やスキル、どんな人に向いているかなどを、「数値データ」で見える化! 就職・転職活動で重要な、「市場分析」「自己分析」、面接などでのアピールポイントの確認や企業の採用活動での詳しい求人(=応募が集まりやすい求人)の作成、採用基準の明確化など、さまざまな場面で活躍するサイトです。
※「job tag(じょぶたく)」は一般公募で選ばれた職業情報提供サイト(日本版O-NET)のサイト愛称であり、厚生労働省が商標登録しています。
(登録商標第6477643号、第6477644号)