

ハローワーク白河

令和5年11月号



管内人口(令和5年10月1日現在)

県南総数	134,351人
白河市	57,332人
西白河郡	48,743人
東白川郡	28,276人

白河公共職業安定所
〒961-0074 白河市郭内1-136
白河小峰城合同庁舎1階
TEL 0248-24-1256

雇用の動き (令和5年9月内容)

【県内概況】

○令和5年9月の有効求人倍率は1.36倍(季節調整値)で、前月と同水準で推移した。
○県内の雇用情勢は、引き続き求人が求職を上回って推移しているものの、求人の一部に弱まりの動きがみられる。

【管内の雇用失業情勢】

○9月の県南地域の有効求人倍率は1.28倍(原数値)で、前月を0.01ポイント下回った。
○新規求人の動向は、前年同月に比べ▲5.0%減少。主な産業で増加したのは、医療・福祉38.8%、運輸業・郵便業26.5%、製造業2.0%増加。減少したのは、建設業▲41.1%、卸売・小売業▲23.3%、サービス業▲21.4%、宿泊・飲食サービス業▲12.1%減少。
○新規求職者(常用)の動向は、前年同月に比べ▲4.7%減少。年齢別で増加したのは40~49歳6.6%増加。減少したのは30~39歳▲11.0%、60歳以上▲8.8%、50~59歳▲5.1%、29歳以下▲4.3%減少。離職理由別で増加は、自己都合離職者22.2%、無業者2.5%増加。減少したのは、定年退職・前職自営・その他▲42.9%、事業主都合離職者▲23.4%、在職者▲21.7%減少。

☆全国完全失業率	2.6% (前月比 -0.10ポイント)
☆有効求人倍率【全国】	1.29倍 (前月比 0.00ポイント)
【福島県】	1.36倍 (前月比 0.00ポイント)
【管内】	1.28倍 (前月比 -0.01ポイント)



※福島県、全国の有効求人倍率は季節調整値です。

有効求人・求職、有効求人倍率の推移(パートタイムを含む)



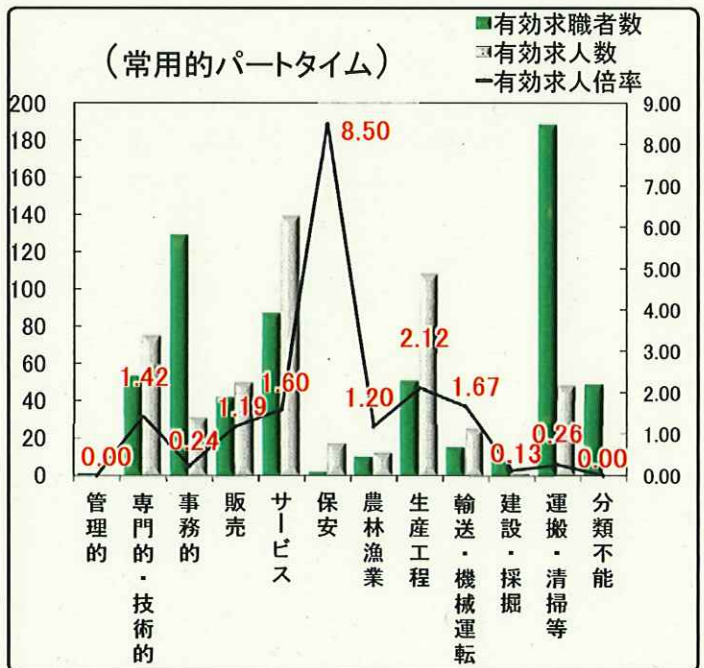
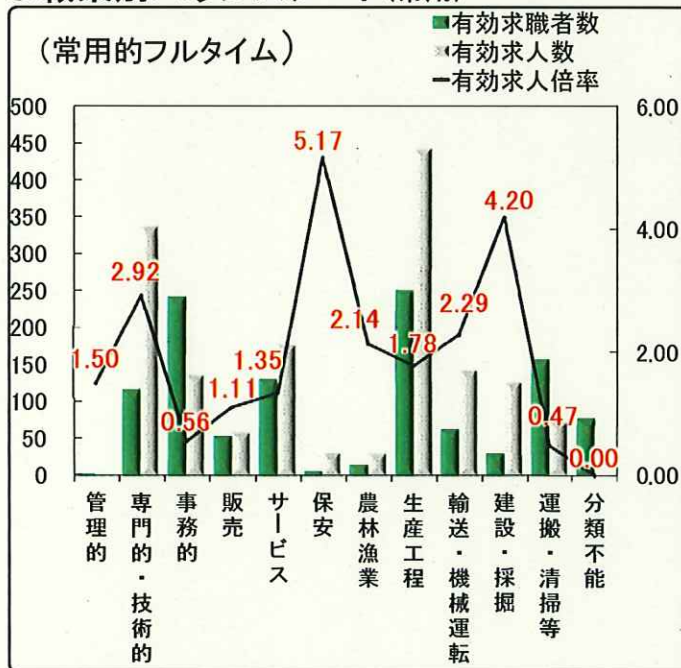
○一般職業紹介状況

区分	項目	令和5年9月			前月		前年同月	
		計	男	女	うち常用	計	うち常用	計
1	新規求人数	874	-	-	805	757	920	794
2	月間有効求人数	2,279	-	-	2,059	2,291	2,391	2,042
3	新規求職申込件数	404	167	237	402	417	424	422
	うち中高年	196	85	111	195	216	205	204
4	月間有効求職者数	1,779	822	956	1,769	1,773	1,717	1,709
	うち中高年	916	464	451	913	906	909	907
5	紹介件数	426	196	230	372	364	457	402
	うち中高年	203	100	103	165	182	224	196
6	就職件数	150	57	93	134	144	137	128
7	充足数	129	-	-	117	120	129	123
8	新規求人倍率	2.16	-	-	2.00	1.82	2.17	1.88
9	有効求人倍率	1.28	-	-	1.16	1.29	1.39	1.19

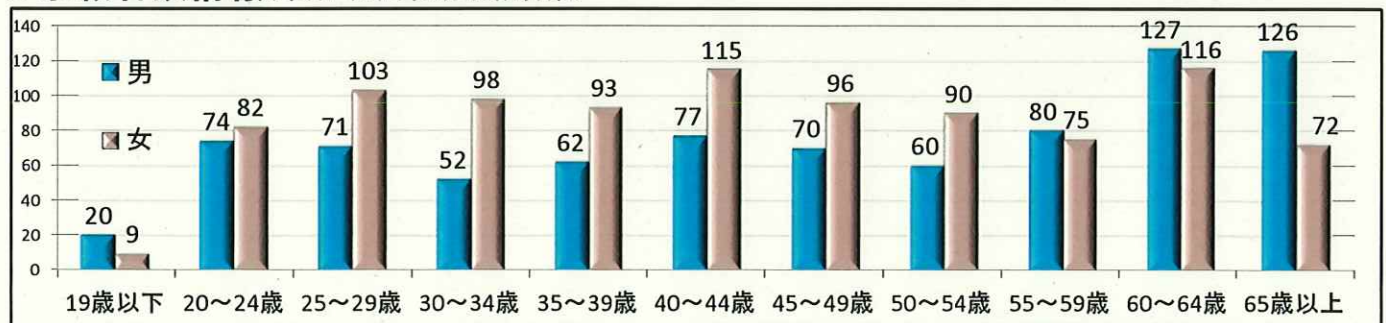
※学卒を除きパートを含みます。

注)男女別を記載しないで求職登録が可能のため、男女計が一致しない場合があります。

○職業別バランスシート(常用)



○求職者数情報(常用・月間有効求職者数)



※学卒は含まれておりません。

○職業別賃金情報（常用）

（単位：円 月額）

（単位：円 時給）


項 目	フルタイム				パートタイム				
	求人賃金		求職希望賃金		求人賃金		求職希望賃金		
	下限賃金	上限賃金	男	女	下限賃金	上限賃金	男	女	
職業別	管理的職業	400,000	450,000	-	-	-	-	-	-
	専門的・技術的職業	191,393	262,475	263,636	180,667	1,129	1,263	1,000	991
	事務的職業	168,594	222,892	217,500	186,585	962	982	967	928
	販売の職業	199,857	276,054	203,333	178,333	949	1,012	859	903
	サービスの職業	170,538	209,379	197,143	173,704	951	1,050	967	910
	保安の職業	181,600	213,933	190,000	-	1,000	1,062	-	1,000
	農林漁業の職業	184,520	245,980	200,000	150,000	983	1,126	-	-
	生産工程の職業	177,081	228,106	217,209	161,600	973	1,036	-	908
	輸送・機械運転の職業	199,147	280,619	213,333	180,000	1,046	1,090	900	-
	建設・採掘の職業	193,098	301,730	249,000	-	-	-	1,000	-
	運搬・清掃等の職業	173,735	203,003	186,471	163,750	921	949	934	907
	分類不能の職業	-	-	228,750	175,714	-	-	933	914

（2）正社員求人・求職動向

○正社員求人の動向（常用）

	9月	前月	前年同月	対前月比(%)	対前年同月比(%)
正社員新規求人数	437	391	481	11.8	▲ 9.1
正社員有効求人数	1,230	1,272	1,206	▲ 3.3	2.0

正社員求人割合(新規求人)



○正社員希望者の動向

	9月	前月	前年同月	対前月比(%)	対前年同月比(%)
正社員希望求職者数(常用)	1,134	1,143	1,116	▲ 0.8	1.6
月間有効求職者数(全数)	1,779	1,773	1,717	0.3	3.6

正社員希望割合



※【正社員】とは、常用フルタイムで、勤め先で正社員・正職員などと呼称される正規労働者です。

（3）雇用保険業務取扱状況

項 目	区 分	9 月			前 月		前 年 同 月		
		計	男	女	計	増 減	計	増 減	
適 用	月末適用事業所数	2,424	*	*	2,460	▲ 36	2,436	▲ 12	
	月末被保険者数	40,438	24,387	16,051	40,449	▲ 11	40,367	71	
	資格取得数	357	197	160	366	▲ 9	329	28	
	資格喪失数	384	204	180	442	▲ 58	433	▲ 49	
給 付	基本手当	受給資格決定件数	107	49	58	110	▲ 3	95	12
		受給者実人員	468	208	260	518	▲ 50	470	▲ 2
		支給金額(千円)	57,261	28,381	28,880	74,609	▲ 17,348	61,564	▲ 4,303
	高年齢	受給資格決定件数	40	25	15	32	8	25	15
		受給者数	47	30	17	24	23	37	10
		支給金額(千円)	10,113	7,204	2,908	5,558	4,555	8,849	1,264

※支給金額は千円未満を切り捨てています。このため本月計とは一致しない場合があります。



参加無料 先着順 要予約
※1社2名まで参加可能

知って活用!

～事業主のための助成金セミナー～

会津若松

令和5年11月17日(金)
時間:13:30~15:00
定員:30名
会場:会津若松卸商団地協同組合
アピオスペース

会場地図はこちら→



福島

令和5年11月21日(火)
時間:13:30~15:00
定員:50名
会場:ウィル福島アクティおろしまち

会場地図はこちら→



郡山

令和5年11月28日(火)
時間:13:30~15:00
定員:50名
会場:ビッグパレットふくしま

会場地図はこちら→



いわき

令和5年12月1日(金)
時間:13:30~15:00
定員:50名
会場:いわき市生涯学習プラザ

会場地図はこちら→



対象者

従業員の処遇改善や人材育成などに
取り組む企業の皆さま・経済団体等

内容

キャリアアップ助成金(社会保険適用時処遇改善コース)、
人材開発支援助成金の制度の説明・活用事例についてご紹介します。

申し込み方法

申し込みは左記QRコードまたは
福島労働局ホームページから。



予約申し込み専用フォーム

従業員が**年収の壁**を意識せずに
働くことはできないかなあ

従業員の**リスキリング**の
サポートしてあげたいなあ

