

# ハローワーク白河

令和5年10月号



管内人口(令和5年9月1日現在)

県南総数	134,658人
白河市	57,474人
西白河郡	48,766人
東白川郡	28,418人

白河公共職業安定所  
〒961-0074 白河市郭内1-136  
白河小峰城合同庁舎1階  
TEL 0248-24-1256

## 雇用の動き (令和5年8月内容)

### 【県内概況】

○令和5年8月の有効求人倍率は1.36倍(季節調整値)で、前月を0.03ポイント下回った。  
○県内の雇用情勢は、引き続き求人が求職を上回って推移しているものの、求人の一部に弱まりの動きがみられる。

### 【管内の雇用失業情勢】

○8月の県南地域の有効求人倍率は1.29倍(原数値)で、前月を0.01ポイント上回った。  
○新規求人の動向は、前年同月に比べ▲3.1%減少。主な産業で増加したのは、宿泊・飲食サービス業83.3%、建設業80.0%、医療・福祉44.5%、卸売・小売業29.6%増加。減少したのは、サービス業▲28.6%、製造業▲28.0%、運輸業・郵便業▲21.4%減少。  
○新規求職者(常用)の動向は、前年同月に比べ2.7%増加。年齢別で増加したのは40~49歳34.2%、60歳以上8.8%、29歳以下1.2%増加。減少したのは30~39歳▲20.0%、50~59歳▲11.3%減少。離職理由別で増加は在職者13.5%、自己都合離職者6.5%増加。減少したのは、事業主都合離職者▲17.8%、無業者▲14.6%、定年退職・前職自営・その他▲14.3%減少。

☆全国完全失業率

2.7% (前月比 0.00 ポイント)

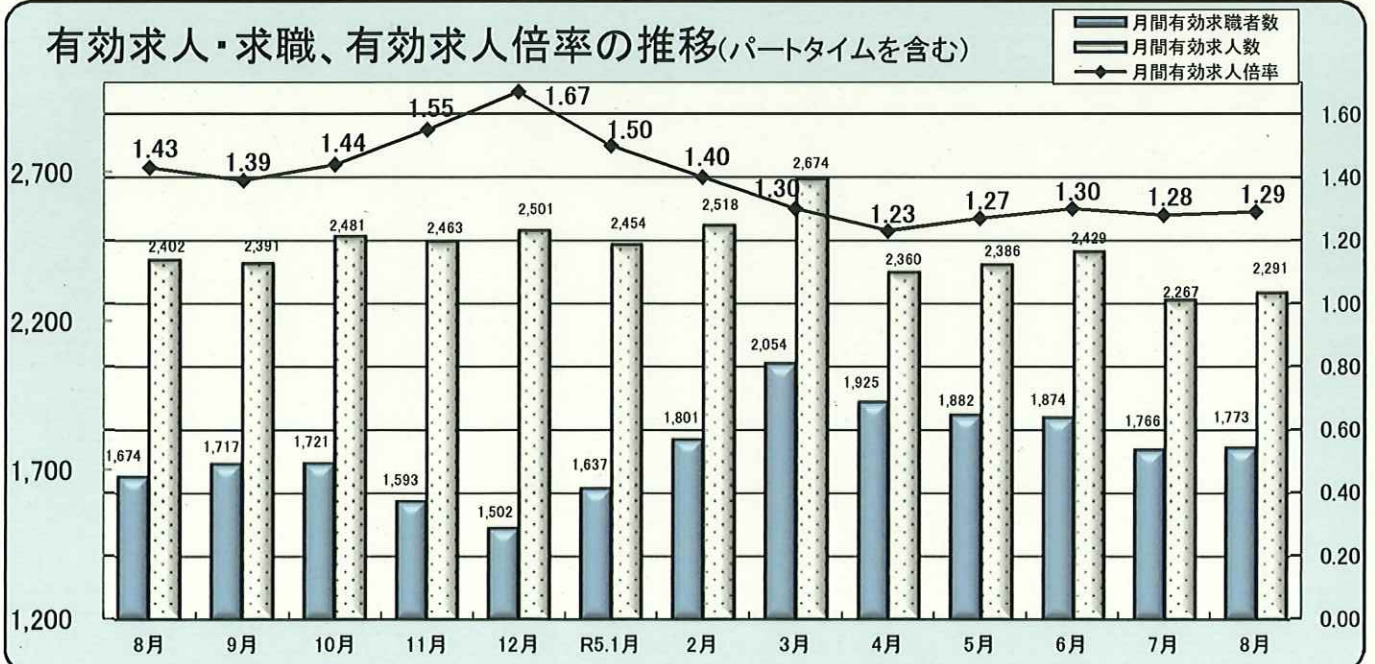
☆有効求人倍率 【全国】  
【福島県】  
【管内】

1.29倍 (前月比 0.00 ポイント)  
1.36倍 (前月比 -0.03 ポイント)  
1.29倍 (前月比 0.01 ポイント)



※福島県、全国の有効求人倍率は季節調整値です。

有効求人・求職、有効求人倍率の推移(パートタイムを含む)





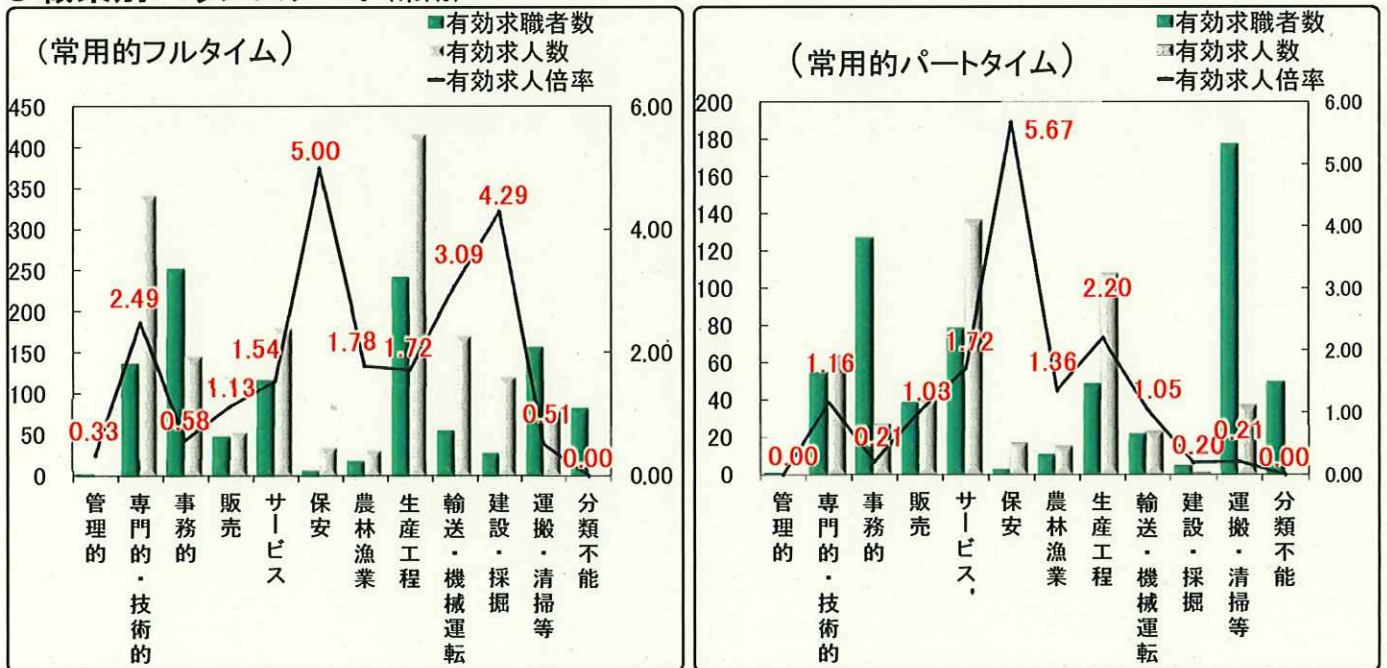
## ○一般職業紹介状況

区分	項目	令和5年8月				前月		前年同月	
		計	男	女	うち常用	計	うち常用	計	うち常用
1	新規求人数	757	-	-	660	686	616	781	633
2	月間有効求人数	2,291	-	-	2,041	2,267	2,042	2,402	2,049
3	新規求職申込件数	417	186	231	414	364	359	406	403
	うち中高年	216	106	110	215	167	166	204	203
4	月間有効求職者数	1,773	827	945	1,761	1,766	1,752	1,674	1,667
	うち中高年	906	467	438	902	897	893	892	891
5	紹介件数	364	162	202	338	345	313	367	345
	うち中高年	182	90	92	169	152	131	177	165
6	就職件数	144	66	78	132	143	132	131	122
7	充足数	120	-	-	113	124	115	106	101
8	新規求人倍率	1.82	-	-	1.59	1.88	1.72	1.92	1.57
9	有効求人倍率	1.29	-	-	1.16	1.28	1.17	1.43	1.23

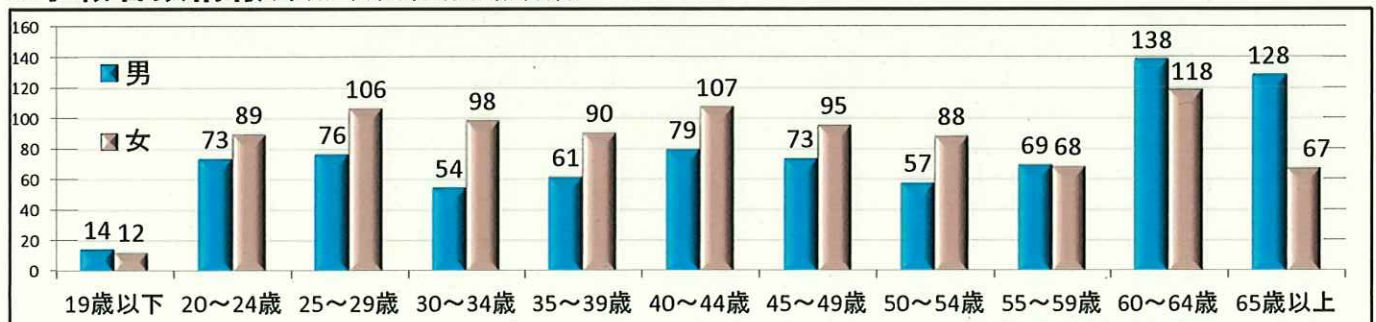
※学卒を除きパートを含みます。

注)男女別を記載しないで求職登録が可能のため、男女計が一致しない場合があります。

## ○職業別バランスシート(常用)



## ○求職者数情報(常用・月間有効求職者数)



※学卒は含まれておりません。



## ○職業別賃金情報（常用）

（単位：円 月額）

（単位：円 時給）

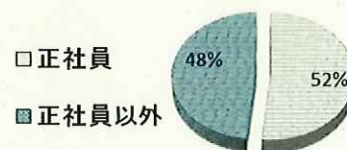
項 目	フルタイム				パートタイム			
	求人賃金		求職希望賃金		求人賃金		求職希望賃金	
	下限賃金	上限賃金	男	女	下限賃金	上限賃金	男	女
管理的職業	-	-	-	-	-	-	1,200	-
専門的・技術的職業	202,145	281,145	240,667	182,000	1,140	1,417	950	1,076
事務的職業	182,322	227,952	214,375	177,368	947	975	1,088	896
販売の職業	188,393	254,298	232,308	160,000	925	975	-	887
サービスの職業	169,153	217,505	217,500	179,048	943	1,057	953	909
保安の職業	166,472	202,660	-	-	931	1,000	-	-
農林漁業の職業	200,110	269,772	206,000	130,000	879	1,027	-	860
生産工程の職業	179,234	244,335	226,286	172,273	924	965	928	950
輸送・機械運転の職業	202,252	241,287	205,333	-	930	930	900	-
建設・採掘の職業	212,097	319,084	218,571	-	-	-	879	-
運搬・清掃等の職業	178,853	200,660	198,421	159,231	925	952	938	903
分類不能の職業	-	-	197,500	216,667	-	-	933	892

## （2）正社員求人・求職動向

### ○正社員求人の動向（常用）

	8月	前月	前年同月	対前月比(%)	対前年同月比(%)
正社員新規求人数	391	407	347	▲ 3.9	12.7
正社員有効求人数	1,272	1,280	1,186	▲ 0.6	7.3

正社員求人割合（新規求人）



### ○正社員希望者の動向

	8月	前月	前年同月	対前月比(%)	対前年同月比(%)
正社員希望求職者数（常用）	1,143	1,146	1,081	▲ 0.3	5.7
月間有効求職者数（全数）	1,773	1,766	1,674	0.4	5.9

正社員希望割合



※【正社員】とは、常用フルタイムで、勤め先で正社員・正職員などと呼ばれる正規労働者です。

## （3）雇用保険業務取扱状況

項 目	区 分	8 月			前 月		前 年 同 月		
		計	男	女	計	増 減	計	増 減	
適 用	月末適用事業所数	2,460	*	*	2,457	3	2,453	7	
	月末被保険者数	40,449	24,376	16,073	40,508	▲ 59	40,465	▲ 16	
	資格取得数	366	204	162	418	▲ 52	324	42	
	資格喪失数	442	228	214	416	26	408	34	
給 付	基本手当	受給資格決定件数	110	50	60	109	1	105	5
		受給者実人員	518	228	290	499	19	514	4
		支給金額(千円)	74,609	35,757	38,851	57,640	16,969	66,505	8,104
	高年齢	受給資格決定件数	32	19	13	26	6	39	▲ 7
		受給者数	24	17	7	27	▲ 3	25	▲ 1
		支給金額(千円)	5,558	4,027	1,531	6,886	▲ 1,328	5,839	▲ 281

※支給金額は千円未満を切り捨てています。このため本月計とは一致しない場合があります。



# 確認しよう、最低賃金!

事業者も、  
労働者も、  
お互いに。

会社員、パート、  
アルバイトの方、  
学生さんなど  
働く人すべての人と  
雇う人のためのルールです。

## 福島県 最低賃金

令和5年  
10月1日から  
時間額

900 円

前年比  
42円  
UP

最低賃金とは、働くすべての人に賃金の最低額を保障する制度です。

WEBで  
確認!

最低賃金に  
関する  
特設サイト



最低賃金制度

検索

最低賃金に関する  
お問い合わせは  
福島労働局または  
最寄りの労働基準監督署へ



福島労働局

検索

賃金引上げ  
特設ページ

賃金引上げに向けた  
支援策等を掲載しています。

賃金引上げ特設ページ

検索

中小企業事業者の皆さんへ

業務改善  
助成金

最大  
600万円を  
助成