

# ハローワーク白河

令和5年9月号



管内人口(令和5年7月1日現在)

県南総数	134,658人
白河市	57,474人
西白河郡	48,766人
東白川郡	28,418人

白河公共職業安定所  
〒961-0074 白河市郭内1-136  
白河小峰城合同庁舎1階  
TEL 0248-24-1256

## 雇用の動き (令和5年7月内容)

### 【県内概況】

○令和5年7月の有効求人倍率は1.39倍(季節調整値)で、前月を0.01ポイント下回った。  
○県内の雇用情勢は、引き続き求人が求職を上回って推移しているものの、求人の一部に弱まりの動きがみられる。

### 【管内の雇用失業情勢】

○7月の県南地域の有効求人倍率は1.28倍(原数値)で、前月を0.02ポイント下回った。  
○新規求人の動向は、前年同月に比べ▲14.1%減少。主な産業で増加したのは、建設業15.5%、運輸業・郵便業14.3%、医療・福祉1.7%増加。減少したのは、宿泊・飲食サービス業▲75.6%、サービス業▲39.9%、卸売・小売業▲34.1%、製造業▲4.0%減少。  
○新規求職者(常用)の動向は、前年同月に比べ▲4.5%減少。年齢別で増加したのは40~49歳25.5%、29歳以下2.2%、50~59歳1.8%増加。減少したのは60歳以上▲20.2%、30~39歳▲18.3%減少。離職理由別で増加は事業主都合離職者6.4%、自己都合離職者4.9%増加。減少したのは、無業者▲35.7%、定年退職・前職自営・その他▲17.6%、在職者▲7.0%減少。

☆全国完全失業率

2.7% (前月比 0.20 ポイント)

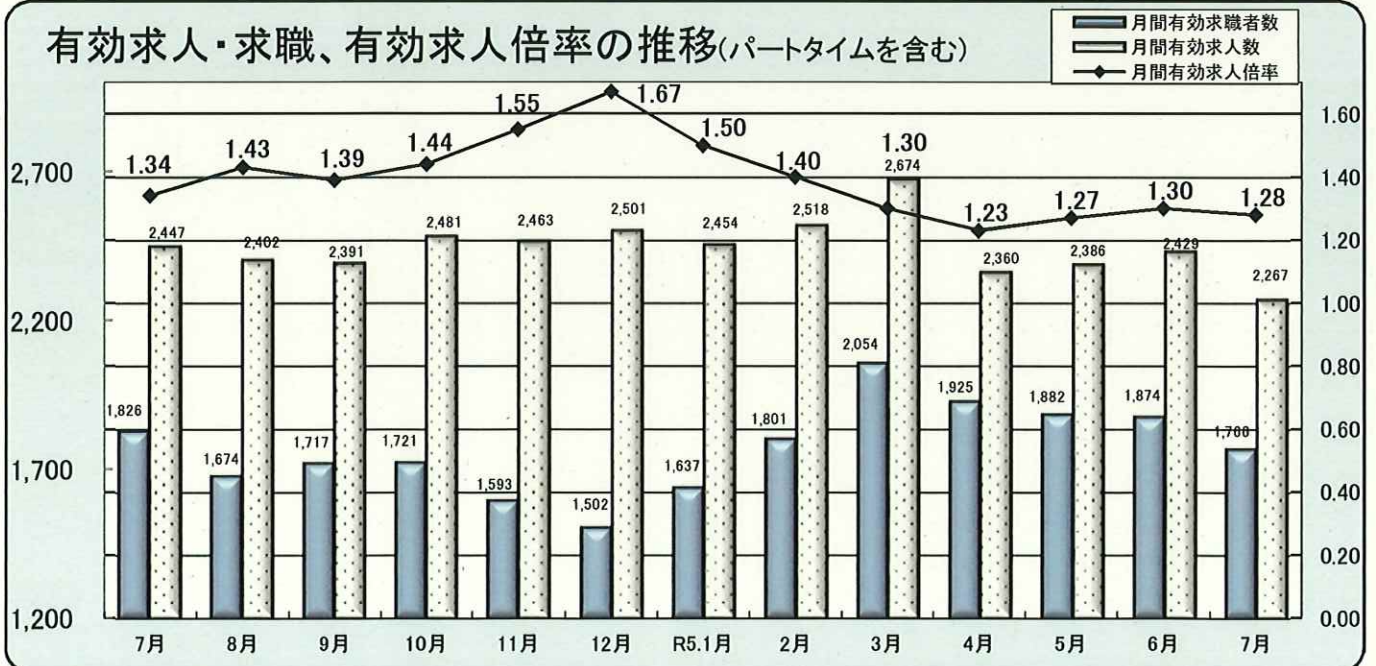
☆有効求人倍率 【全国】  
【福島県】  
【管内】

1.29倍 (前月比 -0.01 ポイント)  
1.39倍 (前月比 -0.01 ポイント)  
1.28倍 (前月比 -0.02 ポイント)



※福島県、全国の有効求人倍率は季節調整値です。

有効求人・求職、有効求人倍率の推移(パートタイムを含む)





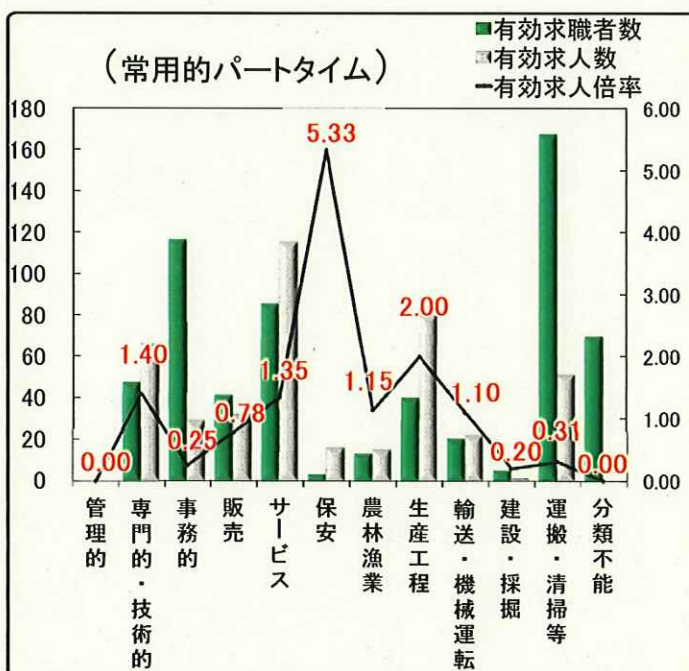
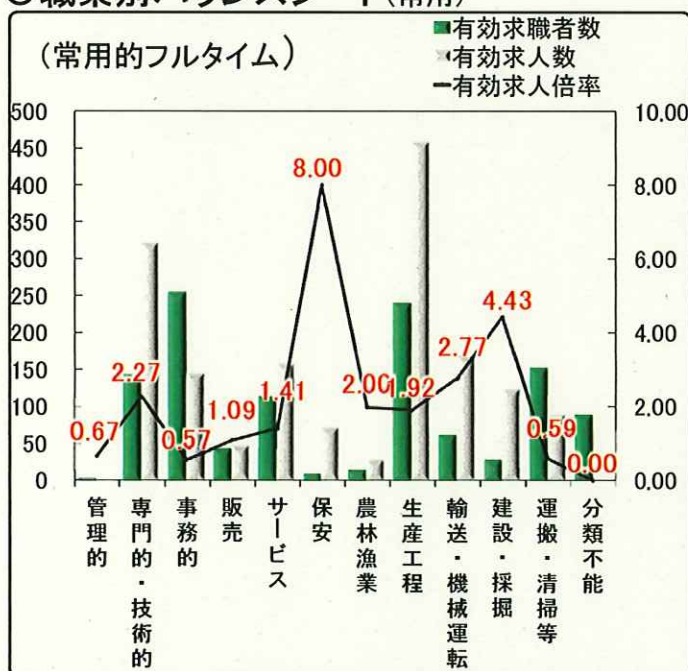
## ○一般職業紹介状況

区分	項目	令和5年7月				前月		前年同月	
		計	男	女	うち常用	計	うち常用	計	うち常用
1	新規求人数	686	-	-	616	930	821	799	695
2	月間有効求人数	2,267	-	-	2,042	2,429	2,198	2,447	2,097
3	新規求職申込件数	364	172	192	359	411	407	378	376
	うち中高年	167	100	67	166	192	190	175	175
4	月間有効求職者数	1,766	835	930	1,752	1,874	1,862	1,826	1,820
	うち中高年	897	484	412	893	999	993	997	995
5	紹介件数	345	172	173	313	436	399	366	339
	うち中高年	152	90	62	131	203	184	186	168
6	就職件数	143	61	82	132	157	146	131	123
7	充足数	124	-	-	115	134	126	128	121
8	新規求人倍率	1.88	-	-	1.72	2.26	2.02	2.11	1.85
9	有効求人倍率	1.28	-	-	1.17	1.30	1.18	1.34	1.52

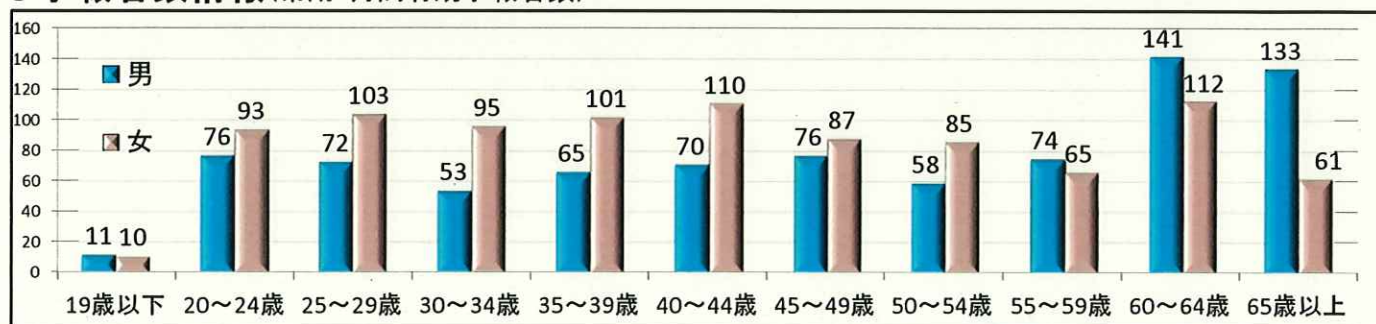
※学卒を除きパートを含みます。

注)男女別を記載しないで求職登録が可能のため、男女計が一致しない場合があります。

## ○職業別バランスシート(常用)



## ○求職者数情報(常用・月間有効求職者数)



※学卒は含まれておりません。



## ○職業別賃金情報（常用）

（単位：円 月額）

（単位：円 時給）

項 目	フルタイム				パートタイム				
	求人賃金		求職希望賃金		求人賃金		求職希望賃金		
	下限賃金	上限賃金	男	女	下限賃金	上限賃金	男	女	
職業別	管理的職業	220,000	285,000	-	-	-	-	-	-
	専門的・技術的職業	194,119	269,693	234,000	190,000	1,054	1,308	900	1,410
	事務的職業	175,574	225,894	215,000	173,611	989	1,195	921	905
	販売の職業	187,707	261,993	200,000	200,000	940	1,007	879	873
	サービスの職業	171,770	214,585	238,333	170,417	897	984	858	902
	保安の職業	172,000	182,750	185,000	-	953	987	900	-
	農林漁業の職業	188,470	243,760	200,000	-	890	1,075	858	-
	生産工程の職業	181,527	231,027	226,875	165,217	986	1,030	858	900
	輸送・機械運転の職業	210,589	291,100	250,625	-	1,163	1,388	1,033	-
	建設・採掘の職業	200,914	289,296	202,000	-	1,066	1,200	1,029	-
	運搬・清掃等の職業	186,297	211,412	214,000	171,111	888	909	910	904
	分類不能の職業	-	-	230,000	168,333	-	-	950	900

## （2）正社員求人・求職動向

### ○正社員求人の動向（常用）

	7月	前月	前年同月	対前月比(%)	対前年同月比(%)
正社員新規求人数	407	513	386	▲ 20.7	5.4
正社員有効求人数	1,280	1,338	1,235	▲ 4.3	3.6

正社員求人割合(新規求人)



### ○正社員希望者の動向

	7月	前月	前年同月	対前月比(%)	対前年同月比(%)
正社員希望求職者数(常用)	1,146	1,160	1,161	▲ 1.2	▲ 1.3
月間有効求職者数(全数)	1,766	1,874	1,826	▲ 5.8	▲ 3.3

正社員希望割合



※【正社員】とは、常用フルタイムで、勤め先で正社員・正職員などと呼称される正規労働者です。

## （3）雇用保険業務取扱状況

項 目	区 分	7 月			前 月		前 年 同 月		
		計	男	女	計	増 減	計	増 減	
適 用	月末適用事業所数	2,457	*	*	2,458	▲ 1	2,449	8	
	月末被保険者数	40,508	24,386	16,122	40,507	1	40,597	▲ 89	
	資格取得数	418	215	203	495	▲ 77	422	▲ 4	
	資格喪失数	416	237	179	398	18	464	▲ 48	
給 付	基本手当	受給資格決定件数	109	49	60	117	▲ 8	103	6
		受給者実人員	499	228	271	464	35	492	7
		支給金額(千円)	57,640	30,037	27,603	57,154	486	56,596	1,044
	高年齢	受給資格決定件数	26	20	6	33	▲ 7	32	▲ 6
		受給者数	27	22	5	48	▲ 21	41	▲ 14
		支給金額(千円)	6,886	5,835	1,050	10,574	▲ 3,688	9,683	▲ 2,797

※支給金額は千円未満を切り捨てています。このため本月計とは一致しない場合があります。



お仕事をお探しの皆様へ

# しらかわ障害者就職面接会

を開催します。

ハローワーク白河では、障害をお持ちの方と企業の採用担当者が一堂に会する面接会を開催します。  
企業の採用担当者と直接お話のできる良い機会です。  
ぜひ、ご参加ください。

## 開催日程

令和5年11月10日（金） 13時30分～15時30分

## 場所

東京第一ホテル新白河 2階 富士の間  
西白河郡西郷村道南東7（新白河駅前） Tel0248-24-0001

## 参加対象の方

- 障害者手帳をお持ちで、下記のいずれかの方
- ・安定所に求職登録をしている方
  - ・令和6年3月に特別支援学校、高校、大学等を卒業予定の方
  - ・職業訓練受講中及び修了した方
  - ・障害者福祉施設等で福祉就労している方で、就職を希望している方
  - ・その他、求職活動中の方

## お申込み

令和5年10月6日（金）までに、ハローワーク白河へお申込みください。  
※ご不明な点は、下記までお問い合わせください。

お問い合わせ・お申込み

**ハローワーク白河 求人・専門援助部門**

〒961-0074 白河市郭内1-136 白河小峰城合同庁舎1階  
Tel 0248-24-1256