

ハローワークに来所しなくても、 オンラインでお仕事探しの相談ができます！【事前予約制】

ハローワーク郡山マザーズコーナーでは、お持ちのスマートフォン・タブレット・パソコンなどを通じて、ご自宅などにいながら、職業相談が行えるサービスを実施しています。お互いの顔を見ながら、ハローワークの窓口と同じような状況で安心して相談ができますので、是非ご活用ください。

オンライン職業相談サービスの概要

◆ご利用できる対象者の方

- ・ハローワークで求職登録をしておりマザーズコーナー利用対象者の方
- ・スマートフォン・タブレット・パソコンなど、Webカメラによる通信可能な端末をお持ちの方
- ・ハローワークがお示しする利用規約に同意いただける方

◆相談時間・お問い合わせ先

1回30分程度（ご希望の日時をお決めいただき、以下の問い合わせ先までご連絡ください。）

（月～金 ①11:00～11:30 ②14:00～14:30）

ハローワーク郡山マザーズコーナー TEL：024-927-4626（月～金 8:30～18:00）

ご利用の流れ（予約方法など）

◆予約方法

上記お問い合わせ先（ハローワーク郡山マザーズコーナー TEL：024-927-4626）にお電話をして、以下の内容をお伝え下さい。

- ①氏名
- ②求職番号（ハローワーク受付票に記載されている番号）
- ③ご希望の相談日時（予約状況等により、ご希望に添えない可能性もあります。）
- ④ご希望の相談内容

◆ご相談までの流れ

- ① ハローワークからアクセスコード（8桁の英数字）をお電話等でお知らせしますので、以下のサイトにアクセスいただき、アクセスコードを入力してください。また、ご相談への開始方法につきましては、裏面の「**ご利用方法（詳細）**」もご参照ください。
厚生労働省オンライン職業相談用専用サイト（<https://online-sodan2022.to.ideep.com/tob/Login/Guest>）
- ② 機器の設定などはご相談の開始時間までに、ご自身でご準備をお願いします。
また、ご相談の開始時間前に疎通確認を希望される場合は、予約時にその旨をご連絡ください。
※ 当日、機器の不具合等により、ご相談が実施できないこともあります。
その場合は、電話によるご相談に切り替えて実施する場合がありますので、ご承知おきください。



ご利用方法（詳細）

方法：アクセスコードで参加する

① 次の二次元バーコードからアクセスします。



② ハローワークから連絡されたアクセスコードを入力しログインします。

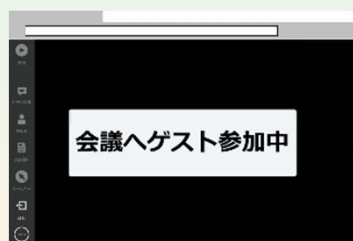


③ 「お名前」※に入力しログインします。

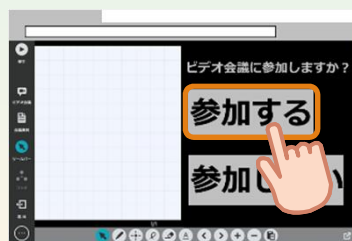
※「お名前」の欄は表示されない場合もあります。



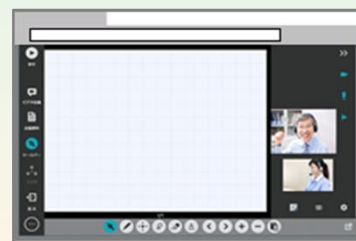
④ ハローワーク側から承諾されるまで待機します。



⑤ 右のビデオ会議参加承諾で「参加する」を選択します。



⑥ オンライン職業相談に参加できました。



利用に当たっての注意事項

- ① ご利用にあたっての通信料等は自己負担となります。
- ② ご相談時の録音・録画は禁止しております。
※録音・録画していることがわかった場合は、ご相談を中断し、以後、オンラインによるご相談をお断りする場合があります。
- ③ ご利用に当たって生じたネット上のトラブル等につきましても、自己責任となります。

詳細は最寄りのハローワークにお問い合わせください。

https://www.mhlw.go.jp/stf/newpage_27019.html

