

ハローワーク白河

令和5年8月号



管内人口(令和5年7月1日現在)

県南総数	134,658人
白河市	57,474人
西白河郡	48,766人
東白川郡	28,418人

白河公共職業安定所
〒961-0074 白河市郭内1-136
白河小峰城合同庁舎1階
TEL 0248-24-1256

雇用の動き (令和5年6月内容)

【県内概況】

○令和5年6月の有効求人倍率は1.40倍(季節調整値)で、前月と同水準で推移した。
○県内の雇用情勢は、一部に厳しい状況があるものの、引き続き求人が求職を上回って推移しており、緩やかに改善している。

【管内の雇用失業情勢】

○6月の県南地域の有効求人倍率は1.30倍(原数値)で、前月を0.03ポイント上回った。
○新規求人の動向は、前年同月に比べ▲1.0%減少。主な産業で増加したのは、運輸業・郵便業58.6%、医療・福祉27.6%増加。宿泊・飲食サービス業は増減なし。減少したのは、建設業▲46.9%、サービス業▲9.5%、卸売・小売業▲8.6%、製造業▲5.8%減少した。
○新規求職者(常用)の動向は、前年同月に比べ15.3%増加。年齢別で増加したのは30~39歳55.2%、40~49歳36.2%、60歳以上11.2%、29歳以下3.7%増加。減少したのは50~59歳▲18.2%減少。離職理由別で増加は在職者46.2%、無業者20.6%、事業主都合離職者15.0%増加。減少したのは、定年退職・前職自営・その他▲5.6%、自己都合離職者▲4.5%減少。

☆全国完全失業率

2.5% (前月比 -0.10ポイント)

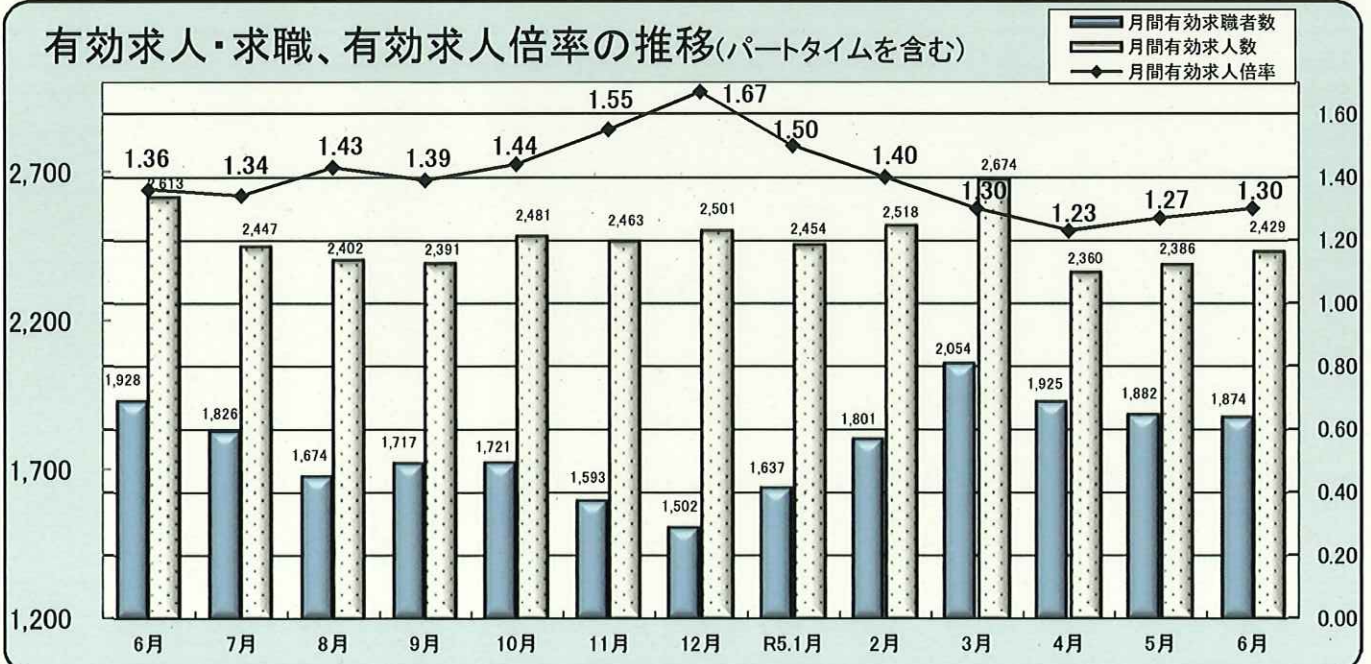
☆有効求人倍率 【全国】
【福島県】
【管内】

1.30倍 (前月比 -0.01ポイント)
1.40倍 (前月比 0.00ポイント)
1.30倍 (前月比 0.03ポイント)



※福島県、全国の有効求人倍率は季節調整値です。

有効求人・求職、有効求人倍率の推移(パートタイムを含む)



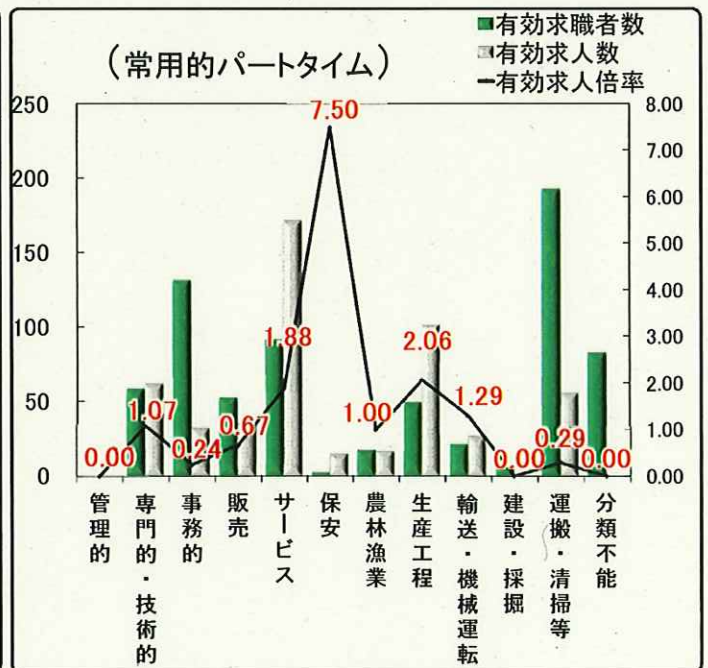
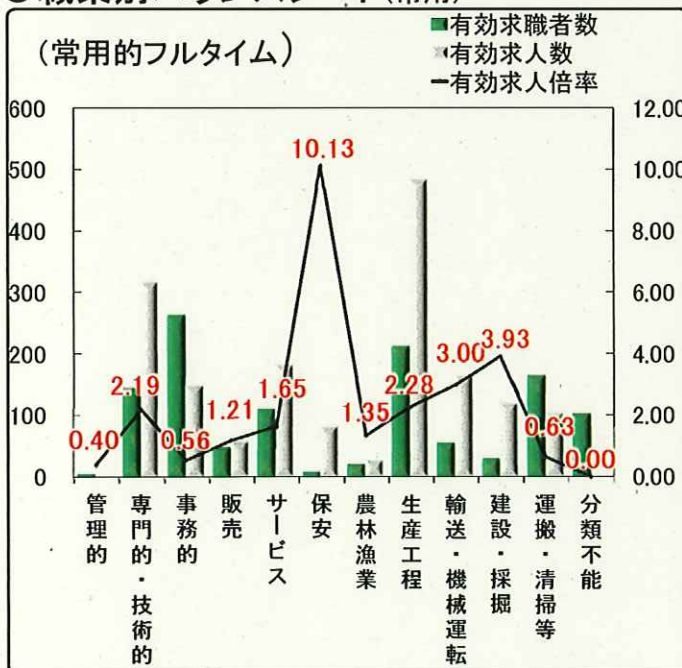
○一般職業紹介状況

区分	項目	令和5年6月			前月		前年同月	
		計	男	女	うち常用	計	うち常用	計
1	新規求人数	930	-	-	821	798	939	806
2	月間有効求人数	2,429	-	-	2,198	2,386	2,613	2,242
3	新規求職申込件数	411	177	234	407	447	355	353
	うち中高年	192	89	103	190	226	176	176
4	月間有効求職者数	1,874	873	999	1,862	1,882	1,928	1,919
	うち中高年	999	516	482	993	1,027	1,067	1,060
5	紹介件数	436	181	255	399	419	460	432
	うち中高年	203	98	105	184	205	240	221
6	就職件数	157	63	94	146	140	177	163
7	充足数	134	-	-	126	144	166	153
8	新規求人倍率	2.26	-	-	2.02	1.79	2.65	2.28
9	有効求人倍率	1.30	-	-	1.18	1.27	1.36	1.17

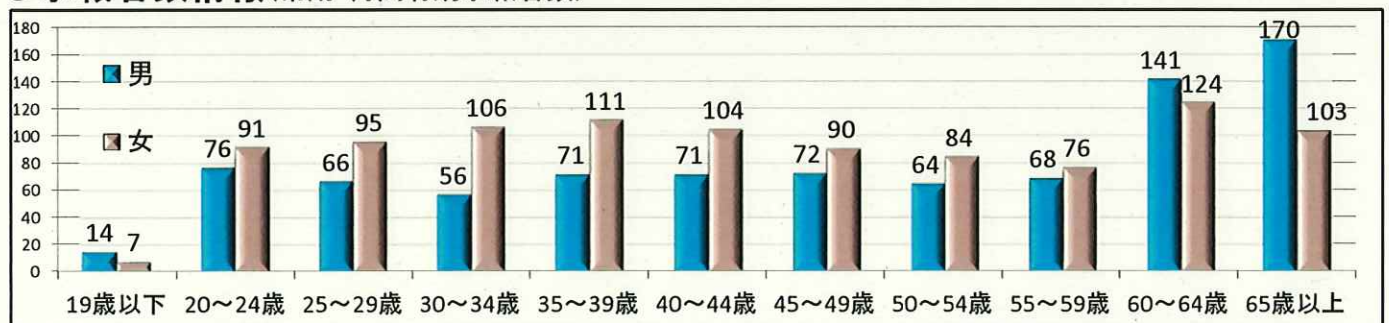
※学卒を除きパートを含みます。

注)男女別を記載しないで求職登録が可能のため、男女計が一致しない場合があります。

○職業別バランスシート(常用)



○求職者数情報(常用・月間有効求職者数)



※学卒は含まれておりません。

○職業別賃金情報（常用）

（単位：円 月額）

（単位：円 時給）

項 目	フルタイム				パートタイム				
	求人賃金		求職希望賃金		求人賃金		求職希望賃金		
	下限賃金	上限賃金	男	女	下限賃金	上限賃金	男	女	
職業別	管理的職業	-	-	-	200,000	-	-	-	-
	専門的・技術的職業	192,301	272,301	225,882	181,579	1,181	1,324	1,000	1,053
	事務的職業	170,291	208,424	216,667	162,174	1,036	1,074	915	887
	販売の職業	203,144	290,603	244,000	166,250	961	1,066	-	908
	サービスの職業	175,809	213,455	215,000	171,250	937	1,032	925	912
	保安の職業	181,536	214,976	170,000	-	1,000	1,062	940	-
	農林漁業の職業	174,666	213,120	215,000	145,000	860	870	933	-
	生産工程の職業	177,394	237,026	203,030	171,563	953	993	-	922
	輸送・機械運転の職業	197,175	263,807	237,778	-	1,059	1,084	979	-
	建設・採掘の職業	197,109	303,400	204,286	-	-	-	-	-
	運搬・清掃等の職業	173,004	206,166	213,684	171,818	919	988	953	909
	分類不能の職業	-	-	237,500	180,000	-	-	1,000	917

（2）正社員求人・求職動向

○正社員求人の動向（常用）

	6月	前月	前年同月	対前月比(%)	対前年同月比(%)
正社員新規求人数	513	401	482	27.9	6.4
正社員有効求人数	1,338	1,302	1,352	2.8	▲ 1.0

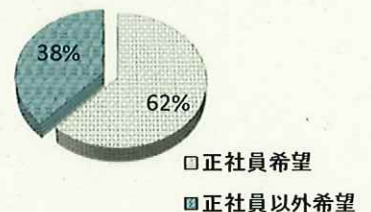
正社員求人割合(新規求人)



○正社員希望者の動向

	6月	前月	前年同月	対前月比(%)	対前年同月比(%)
正社員希望求職者数(常用)	1,160	1,159	1,214	0.1	▲ 4.4
月間有効求職者数(全数)	1,874	1,882	1,928	▲ 0.4	▲ 2.8

正社員希望割合



※【正社員】とは、常用フルタイムで、勤め先で正社員・正職員などと呼称される正規労働者です。

（3）雇用保険業務取扱状況

項目	区分	6月			前月		前年同月		
		計	男	女	計	増減	計	増減	
適用	月末適用事業所数	2,458	*	*	2,461	▲ 3	2,450	8	
	月末被保険者数	40,507	24,406	16,101	40,399	108	40,647	▲ 140	
	資格取得数	495	270	225	614	▲ 119	420	75	
	資格喪失数	398	233	165	420	▲ 22	380	18	
給付	基本手当	受給資格決定件数	117	54	63	166	▲ 49	96	21
		受給者実人員	464	215	249	416	48	501	▲ 37
		支給金額(千円)	57,154	28,237	28,917	46,734	10,420	67,965	▲ 10,811
	高年齢	受給資格決定件数	33	25	8	75	▲ 42	35	▲ 2
		受給者数	48	27	21	83	▲ 35	39	9
		支給金額(千円)	10,574	6,563	4,011	19,060	▲ 8,486	8,868	1,706

※支給金額は千円未満を切り捨てています。このため本月計とは一致しない場合があります。

ハローワークは貴社の人材確保を 全力でサポートします

人材確保でお困りのことはありませんか？

ハローワークでは、貴社のお悩みに応じたサポートを行います。
人材確保に関するご相談は、いつでもハローワークへ。



色々なところに求人を出しても、求職者に選んでもらえない。

そもそも、うちの条件は他と比べてどうなの？

同じような求人に見えるのに、他社は採用できているのはなぜ？

ここがスゴイ！ハローワーク

- 全国の拠点は**500か所以上**。年間の新規求職者数は約400万人超。
- 全国で転職した方の**5人に1人がハローワーク求人**から。
※民間サイト、求人誌等含む。 ※厚生労働省「雇用動向調査」より
- 月間アクセス数**7000万件超**の「ハローワークインターネットサービス」に求人を公開できます。
- **就職面接会、会社説明会・見学会**などを開催。
- 欲しい人材に届く「**会社の魅力が伝わる求人**」へハローワークがサポート
- **各種助成金**もご案内します
- サービスはすべて**無料**。まずは**ハローワークにご相談**を。
※オンラインサービスもあります