

令和5年8月1日(火)  
午前10:00解禁

【照会先】 福島労働局職業安定部職業安定課  
課長 宇佐見 晃  
課長補佐 菅野 茂  
地方労働市場情報官 荒木 栄夫  
電話番号 024(529)5338

## 最近の雇用失業情勢 (令和5年6月分)

### 【県内概況】

- 令和5年6月の有効求人倍率は1.40倍(季節調整値)で、前月と同水準で推移した。
- 県内の雇用情勢は、一部に厳しい状況があるものの、引き続き求人が求職を上回って推移しており、緩やかに改善している。

### 1 有効求人倍率の動向

- ◇ 有効求人倍率は1.40倍(季節調整値)で、前月と同水準で推移した。
- ◇ 有効求人数(季節調整値)は前月比で1.0%増加し、有効求職者数(同)は前月比で1.4%増加した。

### 2 雇用情勢判断

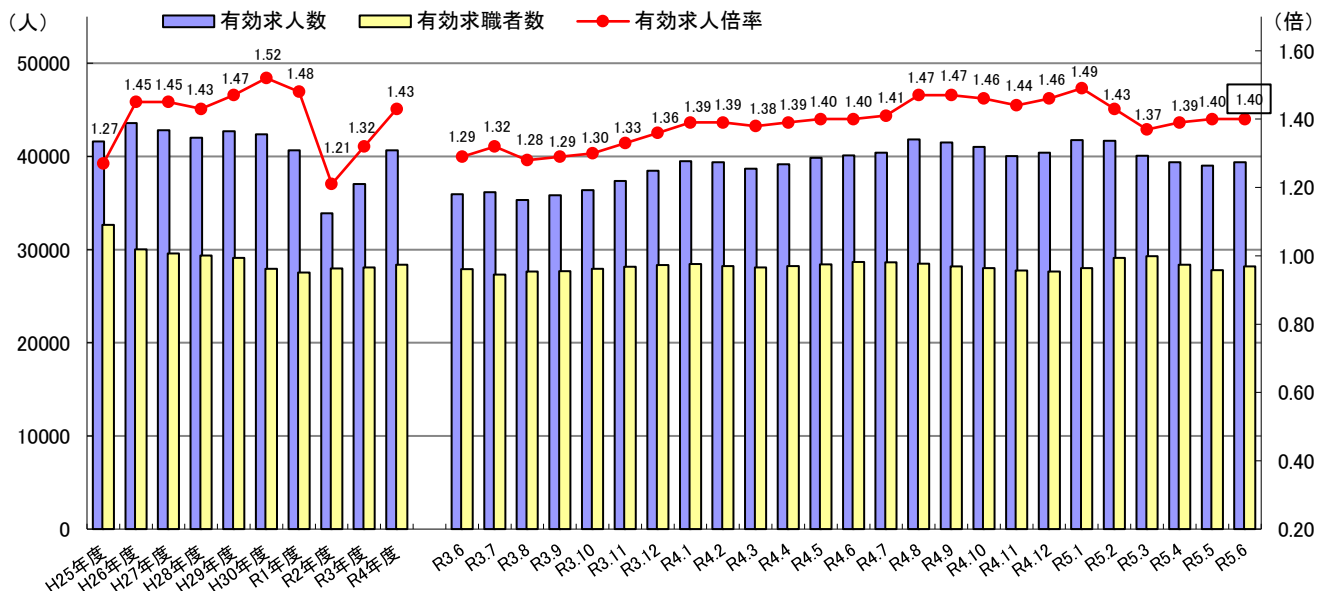
- ◇ 一部に厳しい状況があるものの、引き続き求人が求職を上回って推移しており、緩やかに改善している。

### 【判断根拠】

- ① 有効求人倍率(季節調整値)が21カ月連続で1.3倍を上回った。
- ② 県内の全てのハローワークで有効求人倍率(原数値)が20カ月連続で1倍を上回った。
- ③ 正社員有効求人倍率(原数値)が24カ月連続で1倍を上回った。

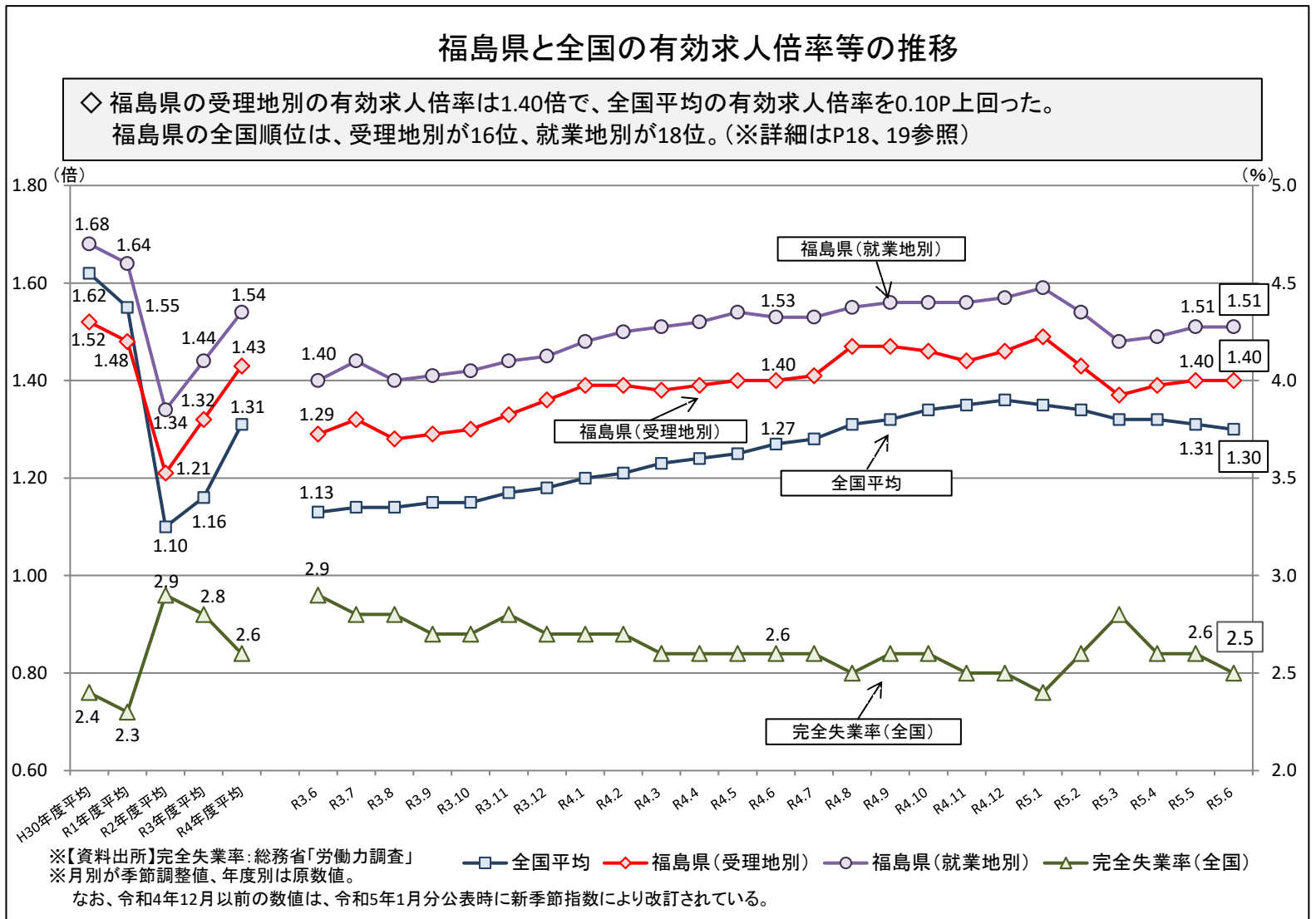
### ◇県内の有効求人倍率(季節調整値)の動き

|        | 当 月    | 前 月    | 前 月 比 |      |
|--------|--------|--------|-------|------|
|        |        |        | 増減率   | 増減数  |
| 有効求人数  | 39,381 | 38,995 | 1.0   | 386  |
| 有効求職者数 | 28,182 | 27,794 | 1.4   | 388  |
| 有効求人倍率 | 1.40   | 1.40   | -     | 0.00 |



- (注) 1. 月別が季節調整値、年度は月平均で原数値である。なお、令和4年12月以前の数値は、令和5年1月分公表時に新季節指数により改訂されている。
2. ハローワークインターネットサービスの機能拡充に伴い、令和3年9月以降の数値には、ハローワークに来所せず、オンライン上で求職登録した求職者数や、求職者がハローワークインターネットサービスの求人に直接応募した就職件数等が含まれている。

### 3 福島県と全国の有効求人倍率の動向



|         | 全国完全失業率 (%) | 有効求人倍率 |              |      |      |              |      |      |              |      |        |      |      |      |
|---------|-------------|--------|--------------|------|------|--------------|------|------|--------------|------|--------|------|------|------|
|         |             | 全国平均   |              |      | 福島県  |              |      |      |              |      | 東北ブロック |      |      |      |
|         |             | (倍)    | 対前年・前月増減ポイント | 受理地別 |      |              | 就業地別 |      |              | 受理地別 |        |      |      |      |
|         |             |        |              | (倍)  | 全国順位 | 対前年・前月増減ポイント | (倍)  | 全国順位 | 対前年・前月増減ポイント | 青森   | 岩手     | 宮城   | 秋田   | 山形   |
| H30年度平均 | 2.4         | 1.62   | 0.08         | 1.52 |      | 0.05         | 1.68 |      | 0.06         | 1.30 | 1.45   | 1.69 | 1.53 | 1.64 |
| R1年度平均  | 2.3         | 1.55   | ▲0.07        | 1.48 |      | ▲0.04        | 1.64 |      | ▲0.04        | 1.20 | 1.33   | 1.57 | 1.45 | 1.47 |
| R2年度平均  | 2.9         | 1.10   | ▲0.45        | 1.21 |      | ▲0.27        | 1.34 |      | ▲0.30        | 0.95 | 1.06   | 1.20 | 1.28 | 1.11 |
| R3年度平均  | 2.8         | 1.16   | 0.06         | 1.32 |      | 0.11         | 1.44 |      | 0.10         | 1.09 | 1.26   | 1.34 | 1.50 | 1.35 |
| R4年度平均  | 2.6         | 1.31   | 0.15         | 1.43 |      | 0.11         | 1.54 |      | 0.10         | 1.18 | 1.32   | 1.40 | 1.49 | 1.57 |
| R3.6    | 2.9         | 1.13   | 0.03         | 1.29 | 19位  | 0.04         | 1.40 | 14位  | 0.03         | 1.05 | 1.21   | 1.30 | 1.47 | 1.24 |
| R3.7    | 2.8         | 1.14   | 0.01         | 1.32 | 16位  | 0.03         | 1.44 | 10位  | 0.04         | 1.07 | 1.23   | 1.33 | 1.54 | 1.29 |
| R3.8    | 2.8         | 1.14   | 0.00         | 1.28 | 21位  | ▲0.04        | 1.40 | 14位  | ▲0.04        | 1.09 | 1.25   | 1.34 | 1.54 | 1.32 |
| R3.9    | 2.7         | 1.15   | 0.01         | 1.29 | 20位  | 0.01         | 1.41 | 17位  | 0.01         | 1.09 | 1.24   | 1.36 | 1.54 | 1.36 |
| R3.10   | 2.7         | 1.15   | 0.00         | 1.30 | 22位  | 0.01         | 1.42 | 17位  | 0.01         | 1.11 | 1.24   | 1.36 | 1.52 | 1.36 |
| R3.11   | 2.8         | 1.17   | 0.02         | 1.33 | 19位  | 0.03         | 1.44 | 15位  | 0.02         | 1.12 | 1.23   | 1.35 | 1.46 | 1.38 |
| R3.12   | 2.7         | 1.18   | 0.01         | 1.36 | 17位  | 0.03         | 1.45 | 15位  | 0.01         | 1.12 | 1.29   | 1.32 | 1.49 | 1.39 |
| R4.1    | 2.7         | 1.20   | 0.02         | 1.39 | 16位  | 0.03         | 1.48 | 16位  | 0.03         | 1.14 | 1.33   | 1.33 | 1.53 | 1.44 |
| R4.2    | 2.7         | 1.21   | 0.01         | 1.39 | 19位  | 0.00         | 1.50 | 16位  | 0.02         | 1.13 | 1.36   | 1.35 | 1.52 | 1.48 |
| R4.3    | 2.6         | 1.23   | 0.02         | 1.38 | 19位  | ▲0.01        | 1.51 | 16位  | 0.01         | 1.14 | 1.35   | 1.36 | 1.51 | 1.49 |
| R4.4    | 2.6         | 1.24   | 0.01         | 1.39 | 18位  | 0.01         | 1.52 | 14位  | 0.01         | 1.15 | 1.32   | 1.35 | 1.52 | 1.49 |
| R4.5    | 2.6         | 1.25   | 0.01         | 1.40 | 19位  | 0.01         | 1.54 | 14位  | 0.02         | 1.15 | 1.31   | 1.36 | 1.50 | 1.51 |
| R4.6    | 2.6         | 1.27   | 0.02         | 1.40 | 21位  | 0.00         | 1.53 | 20位  | ▲0.01        | 1.16 | 1.31   | 1.36 | 1.49 | 1.52 |
| R4.7    | 2.6         | 1.28   | 0.01         | 1.41 | 21位  | 0.01         | 1.53 | 22位  | 0.00         | 1.17 | 1.31   | 1.37 | 1.49 | 1.58 |
| R4.8    | 2.5         | 1.31   | 0.03         | 1.47 | 18位  | 0.06         | 1.55 | 20位  | 0.02         | 1.18 | 1.32   | 1.39 | 1.50 | 1.61 |
| R4.9    | 2.6         | 1.32   | 0.01         | 1.47 | 18位  | 0.00         | 1.56 | 22位  | 0.01         | 1.19 | 1.34   | 1.39 | 1.50 | 1.61 |
| R4.10   | 2.6         | 1.34   | 0.02         | 1.46 | 19位  | ▲0.01        | 1.56 | 21位  | 0.00         | 1.19 | 1.36   | 1.40 | 1.52 | 1.63 |
| R4.11   | 2.5         | 1.35   | 0.01         | 1.44 | 21位  | ▲0.02        | 1.56 | 21位  | 0.00         | 1.20 | 1.38   | 1.41 | 1.53 | 1.66 |
| R4.12   | 2.5         | 1.36   | 0.01         | 1.46 | 19位  | 0.02         | 1.57 | 21位  | 0.01         | 1.22 | 1.35   | 1.43 | 1.54 | 1.67 |
| R5.1    | 2.4         | 1.35   | ▲0.01        | 1.49 | 16位  | 0.03         | 1.59 | 17位  | 0.02         | 1.22 | 1.32   | 1.42 | 1.49 | 1.61 |
| R5.2    | 2.6         | 1.34   | ▲0.01        | 1.43 | 23位  | ▲0.06        | 1.54 | 23位  | ▲0.05        | 1.18 | 1.30   | 1.45 | 1.42 | 1.52 |
| R5.3    | 2.8         | 1.32   | ▲0.02        | 1.37 | 22位  | ▲0.06        | 1.48 | 22位  | ▲0.06        | 1.19 | 1.25   | 1.41 | 1.33 | 1.46 |
| R5.4    | 2.6         | 1.32   | 0.00         | 1.39 | 20位  | 0.02         | 1.49 | 23位  | 0.01         | 1.21 | 1.23   | 1.41 | 1.37 | 1.49 |
| R5.5    | 2.6         | 1.31   | ▲0.01        | 1.40 | 18位  | 0.01         | 1.51 | 18位  | 0.02         | 1.21 | 1.25   | 1.38 | 1.34 | 1.45 |
| R5.6    | 2.5         | 1.30   | ▲0.01        | 1.40 | 16位  | 0.00         | 1.51 | 18位  | 0.00         | 1.18 | 1.22   | 1.36 | 1.35 | 1.40 |

(注) 有効求人倍率、完全失業率の毎月については、季節調整値、年度計は原数値。  
 なお、令和4年12月以前の数値は、令和5年1月分公表時に新季節指数により改訂されている。

## 4 今月の動き

### ◆今月の主な指標の動き

| 年 月<br>項 目  |                                  | R5年         | R5年    | R4年    | 対前年同月             | 季節調整値                      |   |
|-------------|----------------------------------|-------------|--------|--------|-------------------|----------------------------|---|
|             |                                  | 6月          | 5月     | 6月     | 増減率、差<br>(%、ポイント) | 対 前 月<br>増減率、差<br>(人、ポイント) |   |
| 全           | 1 月間有効求人数 (人)                    | 38,365      | 37,907 | 39,042 | ▲ 1.7             | —                          |   |
|             | 季節調整値                            | 39,381      | 38,995 | 40,088 | —                 | 386                        |   |
|             | 2 新規求人数 (人)                      | 14,737      | 12,316 | 14,817 | ▲ 0.5             | —                          |   |
|             | 季節調整値                            | 14,399      | 13,250 | 14,254 | —                 | 1,149                      |   |
|             | 主要<br>産業<br>別<br>内<br>訳          | 建設業         | 2,016  | 1,698  | 2,293             | ▲ 12.1                     | — |
|             |                                  | 製造業         | 1,951  | 1,564  | 1,853             | 5.3                        | — |
|             |                                  | 運輸業、郵便業     | 691    | 534    | 724               | ▲ 4.6                      | — |
|             |                                  | 卸売業、小売業     | 1,475  | 1,287  | 1,600             | ▲ 7.8                      | — |
|             |                                  | 宿泊業、飲食サービス業 | 1,513  | 801    | 909               | 66.4                       | — |
|             |                                  | 医療、福祉       | 2,799  | 2,467  | 2,638             | 6.1                        | — |
|             |                                  | サービス業       | 2,468  | 2,159  | 2,757             | ▲ 10.5                     | — |
|             | 3 月間有効求職者数 (人)                   | 29,447      | 30,034 | 29,884 | ▲ 1.5             | —                          |   |
|             | 季節調整値                            | 28,182      | 27,794 | 28,682 | —                 | 388                        |   |
| 数           | 4 新規求職申込件数 (人)                   | 6,565       | 7,054  | 6,407  | 2.5               | —                          |   |
|             | 季節調整値                            | 6,762       | 6,503  | 6,655  | —                 | 259                        |   |
|             | 5 就職件数 (件)                       | 2,304       | 2,354  | 2,355  | ▲ 2.2             | —                          |   |
|             | 6 有効求人倍率(1/3) (倍)                | 1.30        | 1.26   | 1.31   | ▲ 0.01            | —                          |   |
|             | 季節調整値                            | 1.40        | 1.40   | 1.40   | —                 | 0.00                       |   |
|             | 7 新規求人倍率(2/4) (倍)                | 2.24        | 1.75   | 2.31   | ▲ 0.07            | —                          |   |
|             | 季節調整値                            | 2.13        | 2.04   | 2.14   | —                 | 0.09                       |   |
|             | 8 就職率(5/4×100) (%)               | 35.1        | 33.4   | 36.8   | ▲ 1.7             | —                          |   |
| 正<br>社<br>員 | 9 月間有効求人数 (人)                    | 20,067      | 19,885 | 20,720 | ▲ 3.2             | —                          |   |
|             | 10 月間有効求職者数 (人)<br>※一般(常用的フルタイム) | 19,056      | 19,311 | 19,307 | ▲ 1.3             | —                          |   |
|             | 11 新規求人数 (人)                     | 7,310       | 6,309  | 7,530  | ▲ 2.9             | —                          |   |
|             | 12 就職件数 (件)                      | 1,054       | 1,024  | 1,101  | ▲ 4.3             | —                          |   |
|             | 13 有効求人倍率(9/10) (倍)              | 1.05        | 1.03   | 1.07   | ▲ 0.02            | —                          |   |

- (注) 1. 季節調整法はセンサス局法Ⅱ(X-12-ARIMA)による。  
 なお、令和4年12月以前の数値は、令和5年1月分公表時に新季節指数により改訂されている。  
 2. ▲は減少である。  
 3. ハローワークインターネットサービスの機能拡充に伴う令和3年9月以降の数値の取扱いについては、1頁の注2を参照。

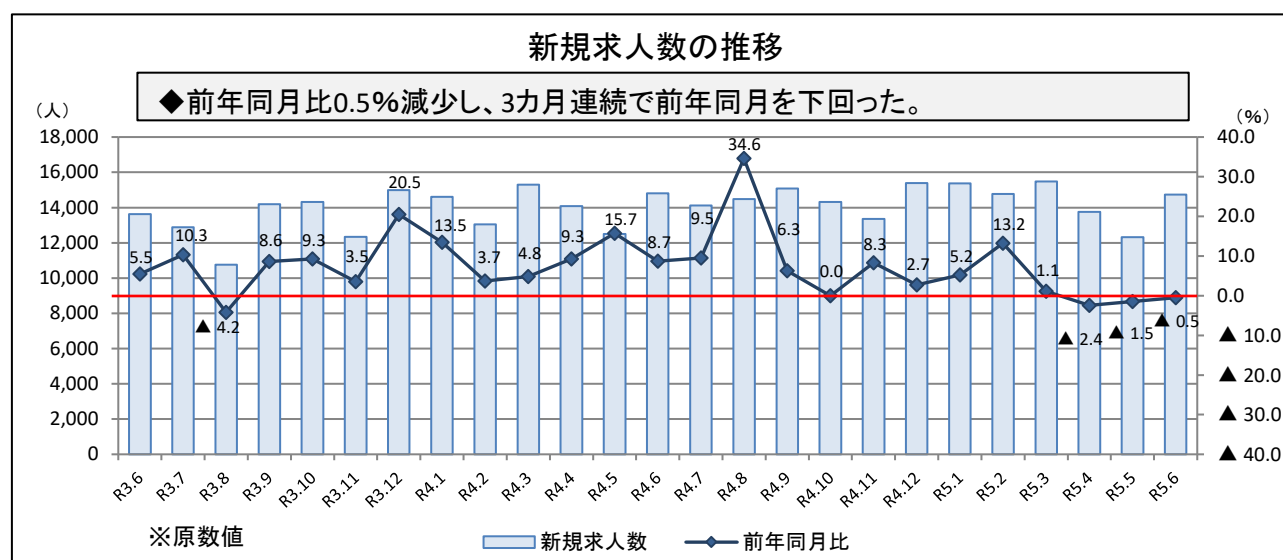
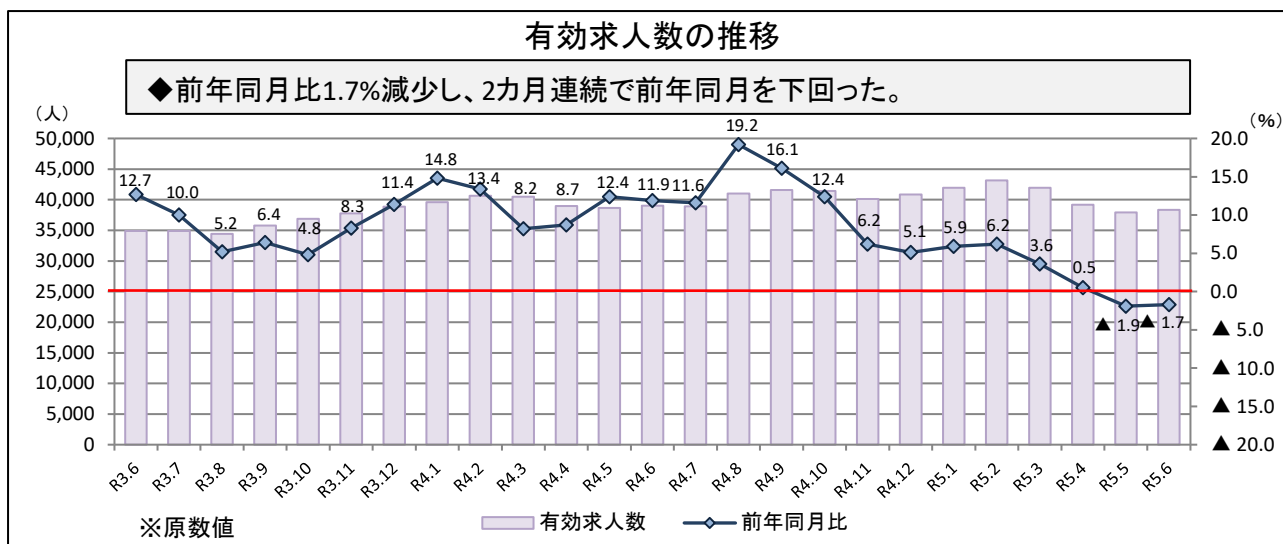
◆産業別・規模別新規求人申込状況

| 産 業   | 当 月         |          | 前年同月       |          |              |              |       |
|---|-------------|----------|------------|----------|--------------|--------------|-------|
|   | 令和5年<br>6月  | 構成<br>割合 | 令和4年<br>6月 | 構成<br>割合 | 前年同月比<br>(%) | 前年同月差<br>(人) |       |
| A, B 農 業, 林 業, 漁 業 (01~04)                          | 138         | 0.9%     | 140        | 0.9%     | ▲1.4         | ▲ 2          |       |
| C 鉱 業, 採 石 業, 砂 利 採 取 業 (05)                        | 10          | 0.1%     | 31         | 0.2%     | ▲67.7        | ▲ 21         |       |
| D 建 設 業 (06~08)                                     | 2,016       | 13.7%    | 2,293      | 15.5%    | ▲12.1        | ▲ 277        |       |
| E 製 造 業 (09~32)                                     | 1,951       | 13.2%    | 1,853      | 12.5%    | 5.3          | 98           |       |
| 09 食 料 品 製 造 業                                      | 248         | (12.7%)  | 197        | (10.6%)  | 25.9         | 51           |       |
| 10 飲 料・たばこ・飼 料 製 造 業                                | 13          | (0.7%)   | 8          | (0.4%)   | 62.5         | 5            |       |
| 11 織 維 工 業  | 88          | (4.5%)   | 83         | (4.5%)   | 6.0          | 5            |       |
| 12 木 材・木 製 品 製 造 業 (家 具 を 除 く)                      | 63          | (3.2%)   | 88         | (4.7%)   | ▲28.4        | ▲ 25         |       |
| 13 家 具・装 備 品 製 造 業                                  | 17          | (0.9%)   | 15         | (0.8%)   | 13.3         | 2            |       |
| 14 パ ル プ・紙・紙 加 工 品 製 造 業                            | 20          | (1.0%)   | 27         | (1.5%)   | ▲25.9        | ▲ 7          |       |
| 15 印 刷・同 関 連 業                                      | 25          | (1.3%)   | 22         | (1.2%)   | 13.6         | 3            |       |
| 16 化 学 工 業  | 62          | (3.2%)   | 45         | (2.4%)   | 37.8         | 17           |       |
| 17 石 油 製 品・石 炭 製 品 製 造 業                            | 4           | (0.2%)   | 1          | (0.1%)   | 300.0        | 3            |       |
| 18 プ ラ ス チ ッ ク 製 品 製 造 業 (別 掲 を 除 く)                | 61          | (3.1%)   | 81         | (4.4%)   | ▲24.7        | ▲ 20         |       |
| 19 ゴ ム 製 品 製 造 業                                    | 68          | (3.5%)   | 70         | (3.8%)   | ▲2.9         | ▲ 2          |       |
| 21 窯 業・土 石 製 品 製 造 業                                | 104         | (5.3%)   | 96         | (5.2%)   | 8.3          | 8            |       |
| 22 鉄 鋼 業  | 31          | (1.6%)   | 37         | (2.0%)   | ▲16.2        | ▲ 6          |       |
| 23 非 鉄 金 属 製 造 業                                    | 9           | (0.5%)   | 25         | (1.3%)   | ▲64.0        | ▲ 16         |       |
| 24 金 属 製 品 製 造 業                                    | 212         | (10.9%)  | 189        | (10.2%)  | 12.2         | 23           |       |
| 25 は ん 用 機 械 器 具 製 造 業                              | 138         | (7.1%)   | 146        | (7.9%)   | ▲5.5         | ▲ 8          |       |
| 26 生 産 用 機 械 器 具 製 造 業                              | 100         | (5.1%)   | 55         | (3.0%)   | 81.8         | 45           |       |
| 27 業 務 用 機 械 器 具 製 造 業                              | 56          | (2.9%)   | 66         | (3.6%)   | ▲15.2        | ▲ 10         |       |
| 28 電 子 部 品・デ バ イ ス・電 子 回 路 製 造 業                    | 82          | (4.2%)   | 125        | (6.7%)   | ▲34.4        | ▲ 43         |       |
| 29 電 気 機 械 器 具 製 造 業                                | 245         | (12.6%)  | 183        | (9.9%)   | 33.9         | 62           |       |
| 30 情 報 通 信 機 械 器 具 製 造 業                            | 107         | (5.5%)   | 93         | (5.0%)   | 15.1         | 14           |       |
| 31 輸 送 用 機 械 器 具 製 造 業                              | 143         | (7.3%)   | 124        | (6.7%)   | 15.3         | 19           |       |
| 20,32 そ の 他 の 製 造 業                                 | 55          | (2.8%)   | 77         | (4.2%)   | ▲28.6        | ▲ 22         |       |
| F 電 気・ガ ス・熱 供 給・水 道 業 (33~36)                       | 19          | 0.1%     | 14         | 0.1%     | 35.7         | 5            |       |
| G 情 報 通 信 業 (37~41)                                 | 102         | 0.7%     | 108        | 0.7%     | ▲5.6         | ▲ 6          |       |
| 37 通 信 業  | 0           | (0.0%)   | 0          | (0.0%)   | -            | 0            |       |
| 38 放 送 業  | 0           | (0.0%)   | 0          | (0.0%)   | -            | 0            |       |
| 39 情 報 サ ー ビ ス 業                                    | 86          | (84.3%)  | 100        | (92.6%)  | ▲14.0        | ▲ 14         |       |
| 40 イン タ ー ネット 附 随 サ ー ビ ス 業                         | 8           | (7.8%)   | 2          | (1.9%)   | 300.0        | 6            |       |
| H 運 輸 業, 郵 便 業 (42~49)                              | 691         | 4.7%     | 724        | 4.9%     | ▲4.6         | ▲ 33         |       |
| 43 道 路 旅 客 運 送 業                                    | 228         | (33.0%)  | 165        | (22.8%)  | 38.2         | 63           |       |
| 44 道 路 貨 物 運 送 業                                    | 391         | (56.6%)  | 493        | (68.1%)  | ▲20.7        | ▲ 102        |       |
| I 卸 売 業, 小 売 業 (50~61)                              | 1,475       | 10.0%    | 1,600      | 10.8%    | ▲7.8         | ▲ 125        |       |
| 50~55 卸 売 業   | 334         | (22.6%)  | 335        | (20.9%)  | ▲0.3         | ▲ 1          |       |
| 56~61 小 売 業   | 1,141       | (77.4%)  | 1,265      | (79.1%)  | ▲9.8         | ▲ 124        |       |
| J 金 融 業, 保 険 業 (62~67)                              | 110         | 0.7%     | 137        | 0.9%     | ▲19.7        | ▲ 27         |       |
| 62~64 銀 行 業 等                                       | 76          | (69.1%)  | 89         | (65.0%)  | ▲14.6        | ▲ 13         |       |
| 65,66 金 融 商 品 取 引 業, 商 品 先 物 取 引 業 等                | 0           | (0.0%)   | 0          | (0.0%)   | -            | 0            |       |
| 67 保 険 業 (保 険 媒 介 代 理 業, 保 険 サ ー ビ ス 業)             | 34          | (30.9%)  | 48         | (35.0%)  | ▲29.2        | ▲ 14         |       |
| K 不 動 産 業, 物 品 賃 貸 業 (68~70)                        | 131         | 0.9%     | 128        | 0.9%     | 2.3          | 3            |       |
| 70 物 品 賃 貸 業  | 72          | (55.0%)  | 79         | (61.7%)  | ▲8.9         | ▲ 7          |       |
| L 学 術 研 究, 専 門・技 術 サ ー ビ ス 業 (71~74)                | 246         | 1.7%     | 274        | 1.8%     | ▲10.2        | ▲ 28         |       |
| 73 広 告 業  | 24          | (9.8%)   | 25         | (9.1%)   | ▲4.0         | ▲ 1          |       |
| M 宿 泊 業, 飲 食 サ ー ビ ス 業 (75~77)                      | 1,513       | 10.3%    | 909        | 6.1%     | 66.4         | 604          |       |
| 75 宿 泊 業  | 211         | (13.9%)  | 267        | (29.4%)  | ▲21.0        | ▲ 56         |       |
| 76 飲 食 店  | 1,269       | (83.9%)  | 608        | (66.9%)  | 108.7        | 661          |       |
| N 生 活 関 連 サ ー ビ ス 業, 娯 楽 業 (78~80)                  | 365         | 2.5%     | 380        | 2.6%     | ▲3.9         | ▲ 15         |       |
| 78 洗 濯・理 容・美 容・浴 場 業                                | 165         | (45.2%)  | 184        | (48.4%)  | ▲10.3        | ▲ 19         |       |
| O 教 育, 学 習 支 援 業 (81, 82)                           | 197         | 1.3%     | 202        | 1.4%     | ▲2.5         | ▲ 5          |       |
| P 医 療, 福 祉 (83~85)                                  | 2,799       | 19.0%    | 2,638      | 17.8%    | 6.1          | 161          |       |
| 83 医 療 業  | 962         | (34.4%)  | 988        | (37.5%)  | ▲2.6         | ▲ 26         |       |
| 84 保 健 衛 生  | 21          | (0.8%)   | 17         | (0.6%)   | 23.5         | 4            |       |
| 85 社 会 保 険・社 会 福 祉・介 護 事 業                          | 1,816       | (64.9%)  | 1,633      | (61.9%)  | 11.2         | 183          |       |
| (854 老 人 福 祉・介 護 事 業)                               | 1,270       | (45.4%)  | 1,269      | (48.1%)  | 0.1          | 1            |       |
| (859 そ の 他 の 社 会 保 険・社 会 福 祉・介 護 事 業)               | 116         | (4.1%)   | 103        | (3.9%)   | 12.6         | 13           |       |
| Q 複 合 サ ー ビ ス 事 業 (86, 87)                          | 208         | 1.4%     | 157        | 1.1%     | 32.5         | 51           |       |
| 86 郵 便 局  | 116         | (55.8%)  | 99         | (63.1%)  | 17.2         | 17           |       |
| R サ ー ビ ス 業 (他 に 分 類 さ れ な い も の) (88~96)           | 2,468       | 16.7%    | 2,757      | 18.6%    | ▲10.5        | ▲ 289        |       |
| 88 廃 棄 物 処 理 業                                      | 166         | (6.7%)   | 182        | (6.6%)   | ▲8.8         | ▲ 16         |       |
| 89 自 動 車 整 備 業                                      | 93          | (3.8%)   | 87         | (3.2%)   | 6.9          | 6            |       |
| 90 機 械 等 修 理 業 (別 掲 を 除 く)                          | 33          | (1.3%)   | 19         | (0.7%)   | 73.7         | 14           |       |
| 91 職 業 紹 介・労 働 者 派 遣 業                              | 669         | (27.1%)  | 686        | (24.9%)  | ▲2.5         | ▲ 17         |       |
| (912 労 働 者 派 遣 業)                                   | 651         | (26.4%)  | 670        | (24.3%)  | ▲2.8         | ▲ 19         |       |
| 92 そ の 他 の 事 業 サ ー ビ ス 業                            | 1,368       | (55.4%)  | 1,630      | (59.1%)  | ▲16.1        | ▲ 262        |       |
| 93~96 そ の 他 の サ ー ビ ス 業                             | 139         | (5.6%)   | 153        | (5.5%)   | ▲9.2         | ▲ 14         |       |
| S, T 公 務 (他 に 分 類 さ れ る も の を 除 く)・そ の 他 (97,98,99) | 298         | 2.0%     | 472        | 3.2%     | ▲36.9        | ▲ 174        |       |
| 合 計   | 14,737      | 100.0%   | 14,817     | 100.0%   | ▲0.5         | ▲ 80         |       |
| 事 業 所 規 模 別   | 29 人 以 下    | 10,072   | 68.3%      | 9,716    | 65.6%        | 3.7          | 356   |
|   | 30 ~ 99 人   | 3,101    | 21.0%      | 3,464    | 23.4%        | ▲10.5        | ▲ 363 |
|   | 100 ~ 299 人 | 1,062    | 7.2%       | 1,133    | 7.6%         | ▲6.3         | ▲ 71  |
|   | 300 ~ 499 人 | 135      | 0.9%       | 128      | 0.9%         | 5.5          | 7     |
|   | 500 ~ 999 人 | 160      | 1.1%       | 160      | 1.1%         | 0.0          | 0     |
| 1,000 人 以 上   | 207         | 1.4%     | 216        | 1.5%     | ▲4.2         | ▲ 9          |       |

※すべて原数値

# 1

## 求人の動向

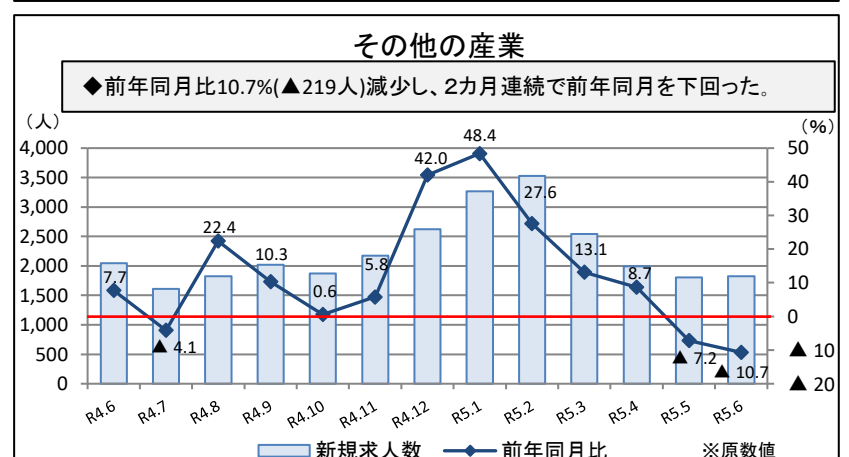
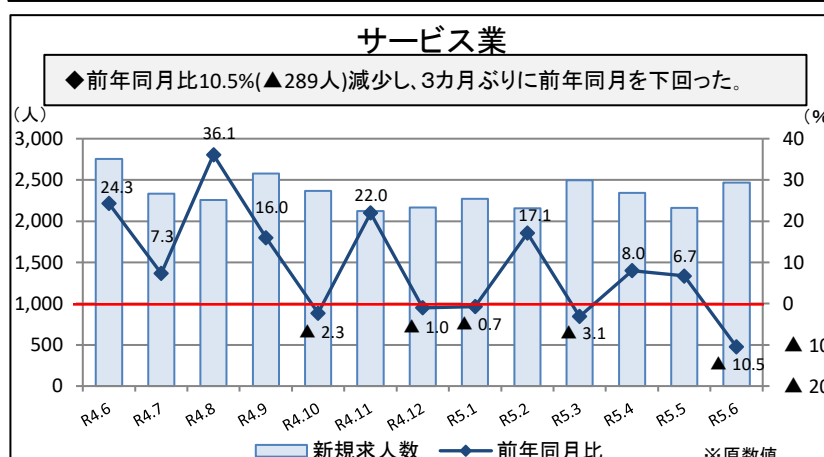
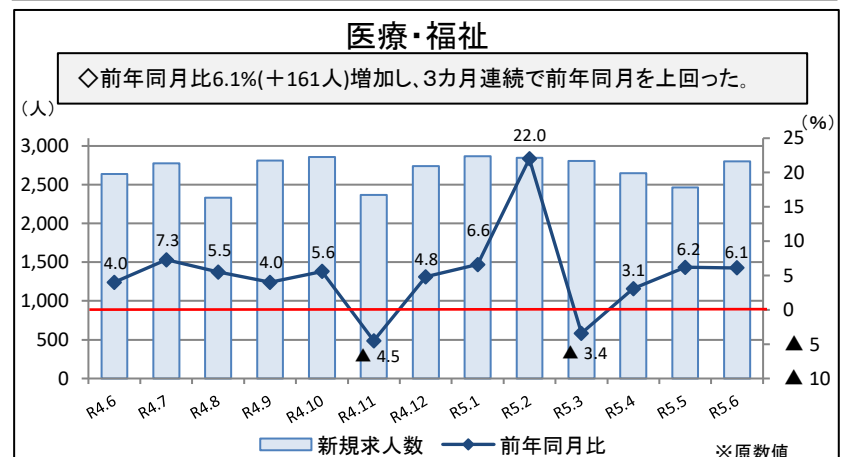
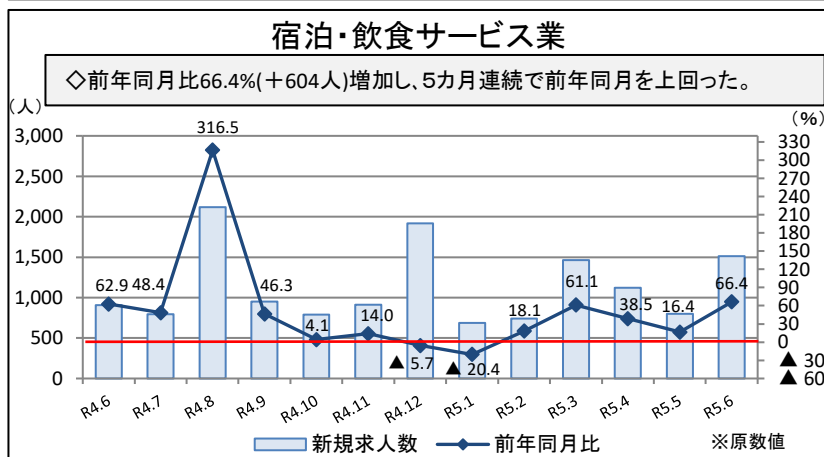
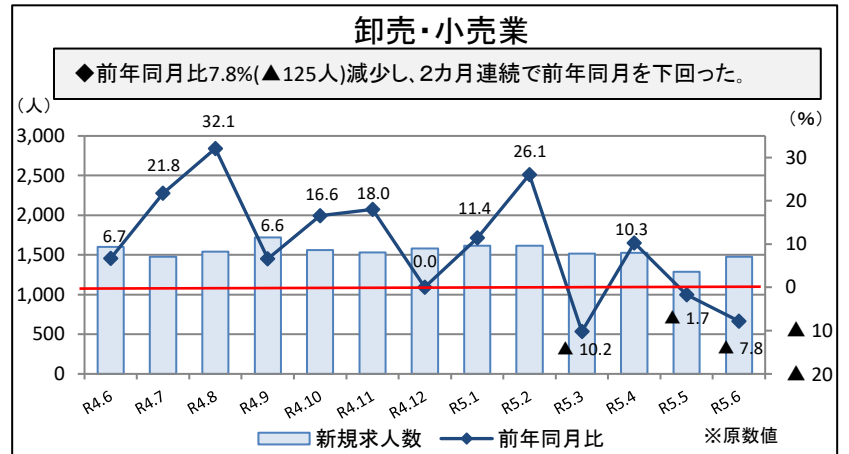
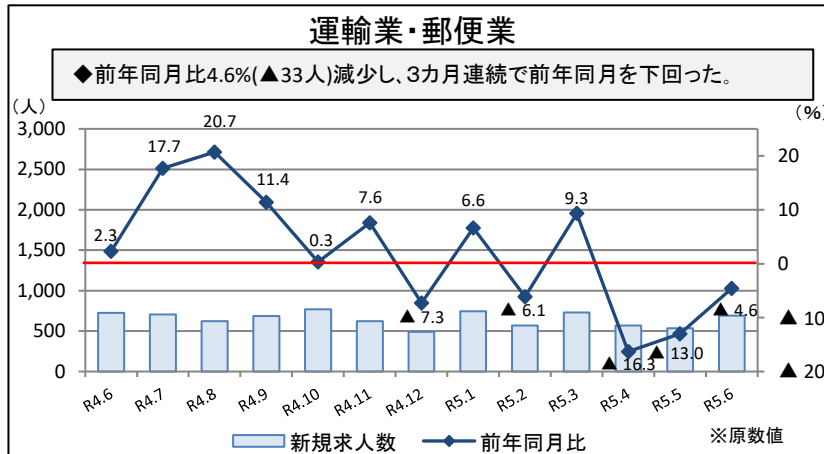
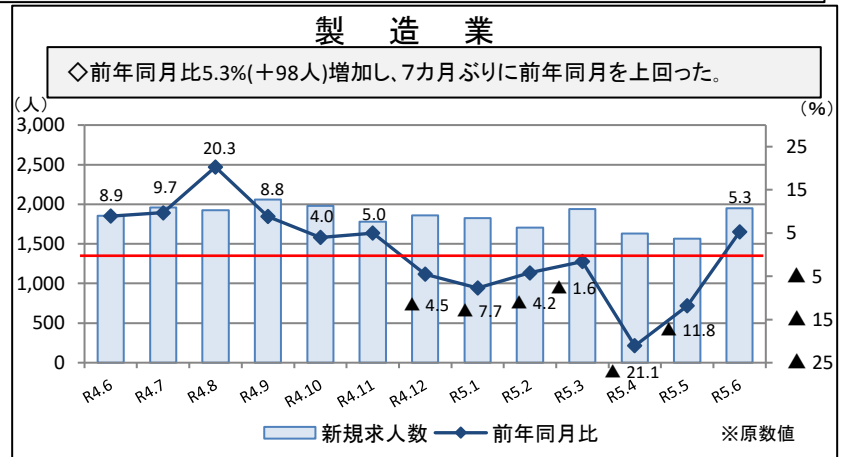
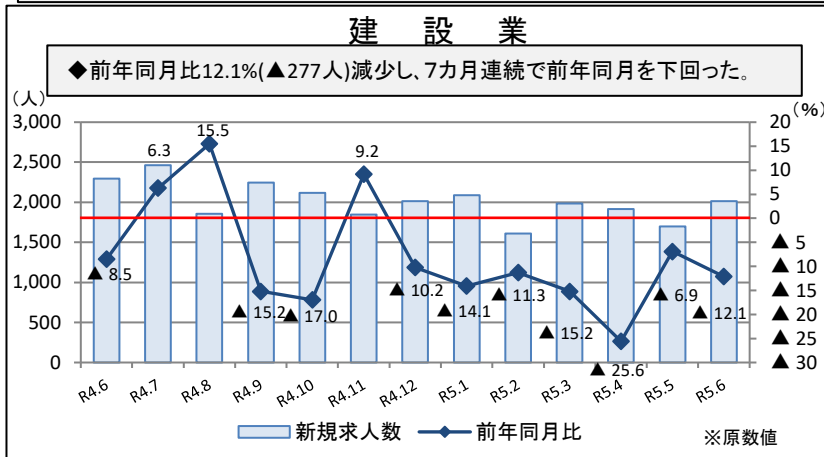


| 原数値   | 新規求人数  | 前年同月比 | 前年同月差 | 有効求人数  | 前年同月比 | 前年同月差 |
|-------|--------|-------|-------|--------|-------|-------|
| R3.6  | 13,625 | 5.5   | 708   | 34,882 | 12.7  | 3,941 |
| R3.7  | 12,892 | 10.3  | 1,209 | 34,885 | 10.0  | 3,184 |
| R3.8  | 10,760 | ▲4.2  | ▲476  | 34,432 | 5.2   | 1,717 |
| R3.9  | 14,182 | 8.6   | 1,125 | 35,805 | 6.4   | 2,151 |
| R3.10 | 14,315 | 9.3   | 1,219 | 36,880 | 4.8   | 1,690 |
| R3.11 | 12,338 | 3.5   | 417   | 37,780 | 8.3   | 2,894 |
| R3.12 | 14,984 | 20.5  | 2,554 | 38,838 | 11.4  | 3,985 |
| R4.1  | 14,605 | 13.5  | 1,737 | 39,621 | 14.8  | 5,111 |
| R4.2  | 13,050 | 3.7   | 463   | 40,643 | 13.4  | 4,814 |
| R4.3  | 15,302 | 4.8   | 700   | 40,477 | 8.2   | 3,084 |
| R4.4  | 14,087 | 9.3   | 1,202 | 38,984 | 8.7   | 3,135 |
| R4.5  | 12,502 | 15.7  | 1,695 | 38,636 | 12.4  | 4,269 |
| R4.6  | 14,817 | 8.7   | 1,192 | 39,042 | 11.9  | 4,160 |
| R4.7  | 14,120 | 9.5   | 1,228 | 38,933 | 11.6  | 4,048 |
| R4.8  | 14,480 | 34.6  | 3,720 | 41,031 | 19.2  | 6,599 |
| R4.9  | 15,075 | 6.3   | 893   | 41,587 | 16.1  | 5,782 |
| R4.10 | 14,319 | 0.0   | 4     | 41,448 | 12.4  | 4,568 |
| R4.11 | 13,359 | 8.3   | 1,021 | 40,119 | 6.2   | 2,339 |
| R4.12 | 15,395 | 2.7   | 411   | 40,834 | 5.1   | 1,996 |
| R5.1  | 15,371 | 5.2   | 766   | 41,971 | 5.9   | 2,350 |
| R5.2  | 14,771 | 13.2  | 1,721 | 43,166 | 6.2   | 2,523 |
| R5.3  | 15,475 | 1.1   | 173   | 41,930 | 3.6   | 1,453 |
| R5.4  | 13,747 | ▲2.4  | ▲340  | 39,178 | 0.5   | 194   |
| R5.5  | 12,316 | ▲1.5  | ▲186  | 37,907 | ▲1.9  | ▲729  |
| R5.6  | 14,737 | ▲0.5  | ▲80   | 38,365 | ▲1.7  | ▲677  |

# ① 主要業種別新規求人動向

●前年同月比で ◇増加した業種 ⇒ 製造業、宿泊・飲食サービス業、医療・福祉

◆減少した業種 ⇒ 建設業、運輸業・郵便業、卸売・小売業、サービス業



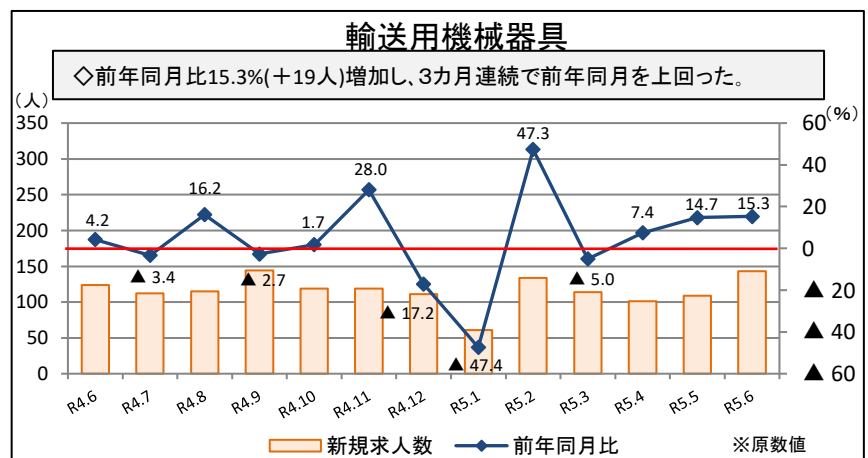
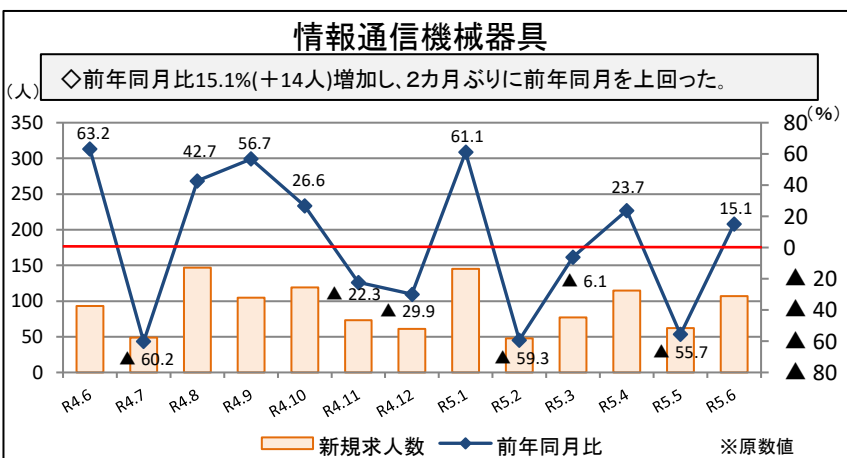
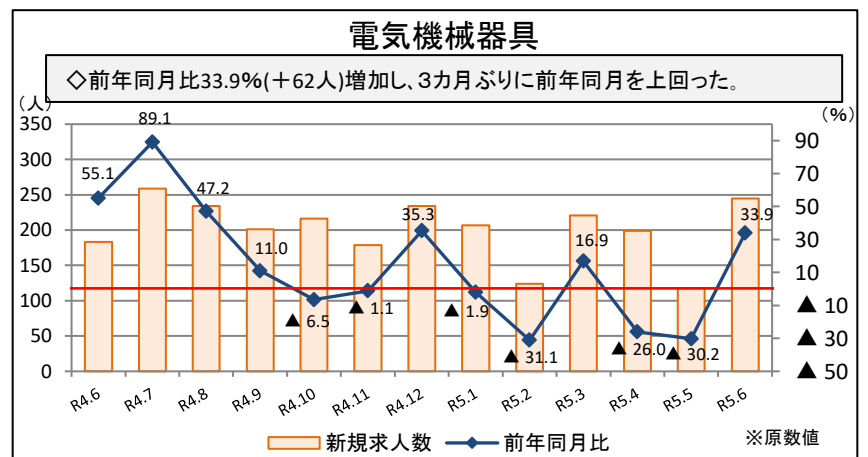
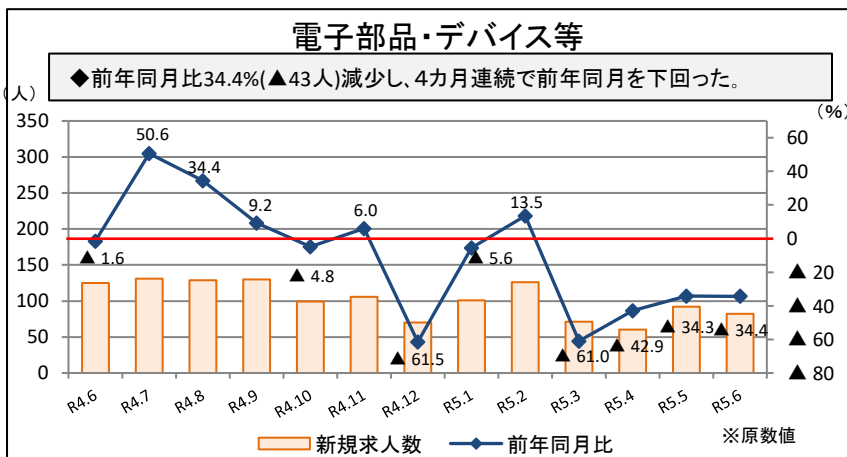
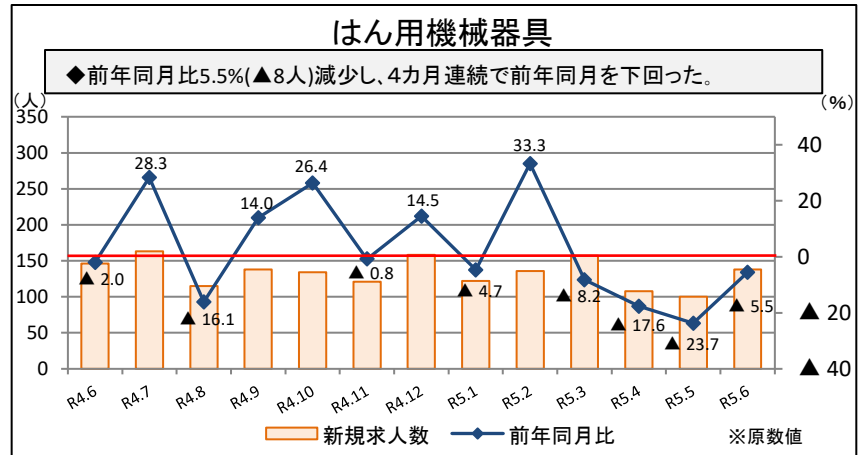
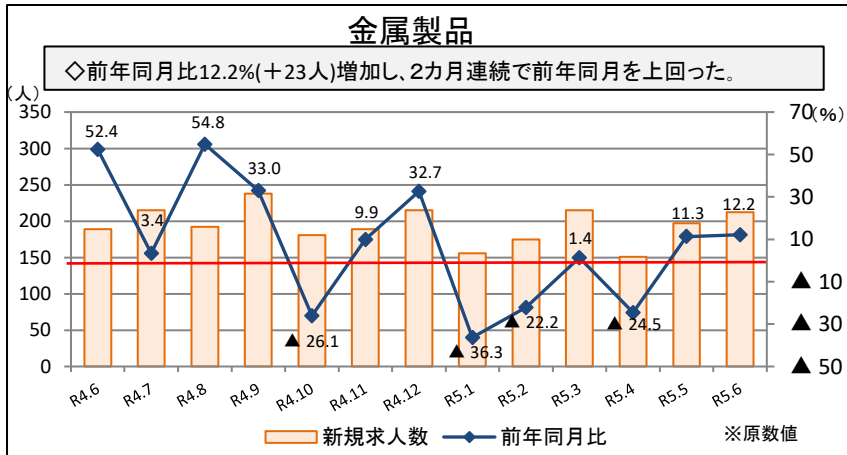
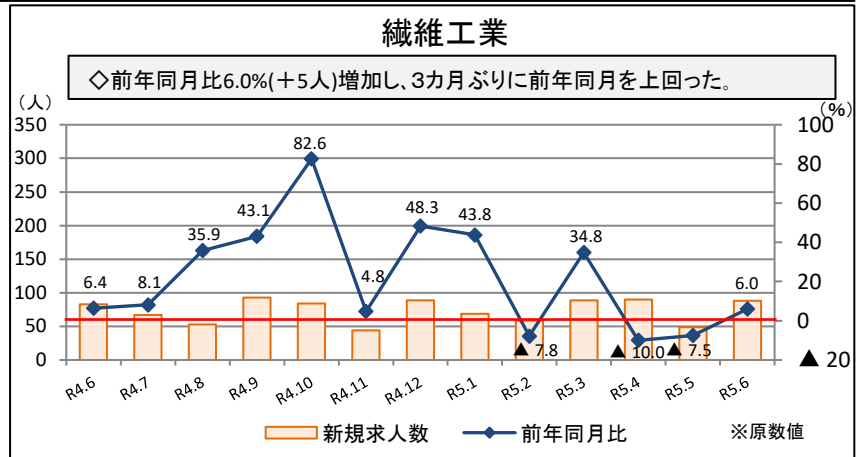
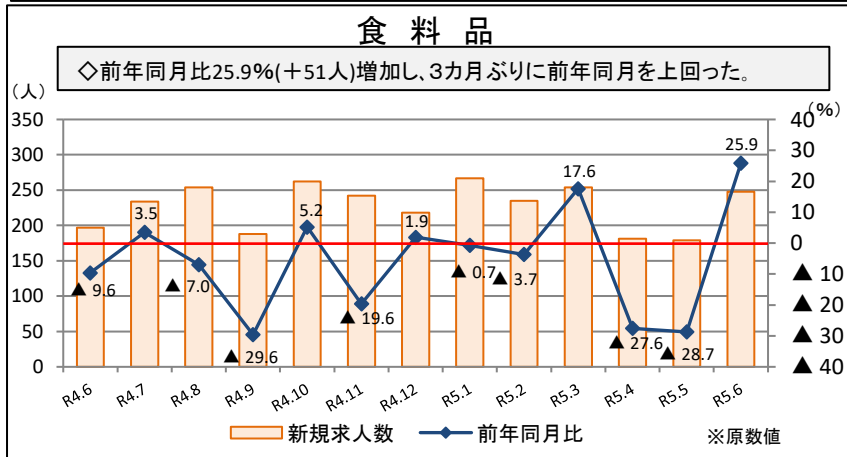
| 原数値   | 建設業   | 前年同月比  | 製造業   | 前年同月比  | 運輸業等 | 前年同月比  | 卸売・小売 | 前年同月比  | 宿泊・飲食 | 前年同月比  | 医療・福祉 | 前年同月比 | サービス業 | 前年同月比  | その他の産業 | 前年同月比  |
|-------|-------|--------|-------|--------|------|--------|-------|--------|-------|--------|-------|-------|-------|--------|--------|--------|
| R4.6  | 2,293 | ▲ 8.5  | 1,853 | 8.9    | 724  | 2.3    | 1,600 | 6.7    | 909   | 62.9   | 2,638 | 4.0   | 2,757 | 24.3   | 2,043  | 7.7    |
| R4.7  | 2,463 | 6.3    | 1,961 | 9.7    | 704  | 17.7   | 1,477 | 21.8   | 797   | 48.4   | 2,778 | 7.3   | 2,332 | 7.3    | 1,608  | ▲ 4.1  |
| R4.8  | 1,856 | 15.5   | 1,924 | 20.3   | 625  | 20.7   | 1,539 | 32.1   | 2,120 | 316.5  | 2,335 | 5.5   | 2,256 | 36.1   | 1,825  | 22.4   |
| R4.9  | 2,246 | ▲ 15.2 | 2,061 | 8.8    | 684  | 11.4   | 1,723 | 6.6    | 951   | 46.3   | 2,814 | 4.0   | 2,576 | 16.0   | 2,020  | 10.3   |
| R4.10 | 2,120 | ▲ 17.0 | 1,979 | 4.0    | 768  | 0.3    | 1,563 | 16.6   | 789   | 4.1    | 2,859 | 5.6   | 2,366 | ▲ 2.3  | 1,875  | 0.6    |
| R4.11 | 1,847 | 9.2    | 1,780 | 5.0    | 622  | 7.6    | 1,531 | 18.0   | 914   | 14.0   | 2,370 | ▲ 4.5 | 2,121 | 22.0   | 2,174  | 5.8    |
| R4.12 | 2,013 | ▲ 10.2 | 1,862 | ▲ 4.5  | 492  | ▲ 7.3  | 1,581 | 0.0    | 1,918 | ▲ 5.7  | 2,738 | 4.8   | 2,165 | ▲ 1.0  | 2,626  | 42.0   |
| R5.1  | 2,089 | ▲ 14.1 | 1,826 | ▲ 7.7  | 743  | 6.6    | 1,616 | 11.4   | 689   | ▲ 20.4 | 2,870 | 6.6   | 2,272 | ▲ 0.7  | 3,266  | 48.4   |
| R5.2  | 1,608 | ▲ 11.3 | 1,707 | ▲ 4.2  | 571  | ▲ 6.1  | 1,616 | 26.1   | 739   | 18.1   | 2,847 | 22.0  | 2,156 | 17.1   | 3,527  | 27.6   |
| R5.3  | 1,986 | ▲ 15.2 | 1,938 | ▲ 1.6  | 729  | 9.3    | 1,517 | ▲ 10.2 | 1,463 | 61.1   | 2,804 | ▲ 3.4 | 2,496 | ▲ 3.1  | 2,542  | 13.1   |
| R5.4  | 1,918 | ▲ 25.6 | 1,628 | ▲ 21.1 | 568  | ▲ 16.3 | 1,526 | 10.3   | 1,123 | 38.5   | 2,649 | 3.1   | 2,345 | 8.0    | 1,990  | 8.7    |
| R5.5  | 1,698 | ▲ 6.9  | 1,564 | ▲ 11.8 | 534  | ▲ 13.0 | 1,287 | ▲ 1.7  | 801   | 16.4   | 2,467 | 6.2   | 2,159 | 6.7    | 1,806  | ▲ 7.2  |
| R5.6  | 2,016 | ▲ 12.1 | 1,951 | 5.3    | 691  | ▲ 4.6  | 1,475 | ▲ 7.8  | 1,513 | 66.4   | 2,799 | 6.1   | 2,468 | ▲ 10.5 | 1,824  | ▲ 10.7 |



## ② 製造業のうち主要業種の新規求人の動向

●前年同月比で ◇増加した業種 ⇒ 食料品、繊維工業、金属製品、電気機械器具、情報通信機械器具、輸送用機械器具

◆減少した業種 ⇒ はん用機械器具、電子部品・デバイス等



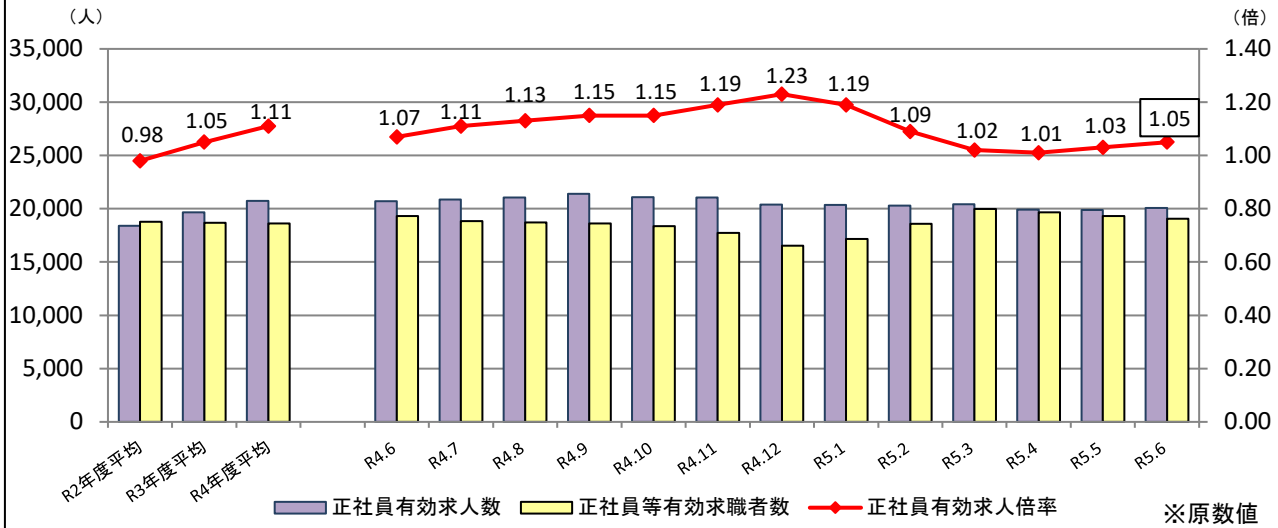
| 原数値   | 食料品 | 前年同月比 | 繊維工業 | 前年同月比 | 金属製品 | 前年同月比 | はん用機械 | 前年同月比 | 電子デバイス | 前年同月比 | 電気機械 | 前年同月比 | 情報通信 | 前年同月比 | 輸送用機械 | 前年同月比 |
|-------|-----|-------|------|-------|------|-------|-------|-------|--------|-------|------|-------|------|-------|-------|-------|
| R4.6  | 197 | ▲9.6  | 83   | 6.4   | 189  | 52.4  | 146   | ▲2.0  | 125    | ▲1.6  | 183  | 55.1  | 93   | 63.2  | 124   | 4.2   |
| R4.7  | 234 | ▲3.5  | 67   | 8.1   | 215  | 3.4   | 163   | 28.3  | 131    | 50.6  | 259  | 89.1  | 49   | ▲60.2 | 112   | ▲3.4  |
| R4.8  | 254 | ▲7.0  | 53   | 35.9  | 192  | 54.8  | 115   | ▲16.1 | 129    | 34.4  | 234  | 47.2  | 147  | 42.7  | 115   | 16.2  |
| R4.9  | 188 | ▲29.6 | 93   | 43.1  | 238  | 33.0  | 138   | 14.0  | 130    | 9.2   | 201  | 11.0  | 105  | 56.7  | 144   | ▲2.7  |
| R4.10 | 262 | ▲5.2  | 84   | 82.6  | 181  | ▲26.1 | 134   | 26.4  | 99     | ▲4.8  | 216  | ▲6.5  | 119  | 26.6  | 119   | 1.7   |
| R4.11 | 242 | ▲19.6 | 44   | 4.8   | 189  | 9.9   | 121   | ▲0.8  | 106    | 6.0   | 179  | ▲1.1  | 73   | ▲22.3 | 119   | 28.0  |
| R4.12 | 218 | ▲1.9  | 89   | 48.3  | 215  | 32.7  | 158   | 14.5  | 70     | ▲61.5 | 234  | 35.3  | 61   | ▲29.9 | 111   | ▲17.2 |
| R5.1  | 267 | ▲0.7  | 69   | 43.8  | 156  | ▲36.3 | 122   | ▲4.7  | 101    | ▲5.6  | 207  | ▲1.9  | 145  | 61.1  | 61    | ▲47.4 |
| R5.2  | 235 | ▲3.7  | 59   | ▲7.8  | 175  | ▲22.2 | 136   | 33.3  | 126    | 13.5  | 124  | ▲31.1 | 48   | ▲59.3 | 134   | 47.3  |
| R5.3  | 254 | ▲17.6 | 89   | 34.8  | 215  | 1.4   | 157   | ▲8.2  | 71     | ▲61.0 | 221  | 16.9  | 77   | ▲6.1  | 114   | ▲5.0  |
| R5.4  | 181 | ▲27.6 | 90   | ▲10.0 | 151  | ▲24.5 | 108   | ▲17.6 | 60     | ▲42.9 | 199  | ▲26.0 | 115  | 23.7  | 101   | 7.4   |
| R5.5  | 179 | ▲28.7 | 49   | ▲7.5  | 197  | 11.3  | 100   | ▲23.7 | 92     | ▲34.3 | 118  | ▲30.2 | 62   | ▲55.7 | 109   | 14.7  |
| R5.6  | 248 | ▲25.9 | 88   | 6.0   | 212  | 12.2  | 138   | ▲5.5  | 82     | ▲34.4 | 245  | 33.9  | 107  | 15.1  | 143   | 15.3  |

③

正社員求人等の動向

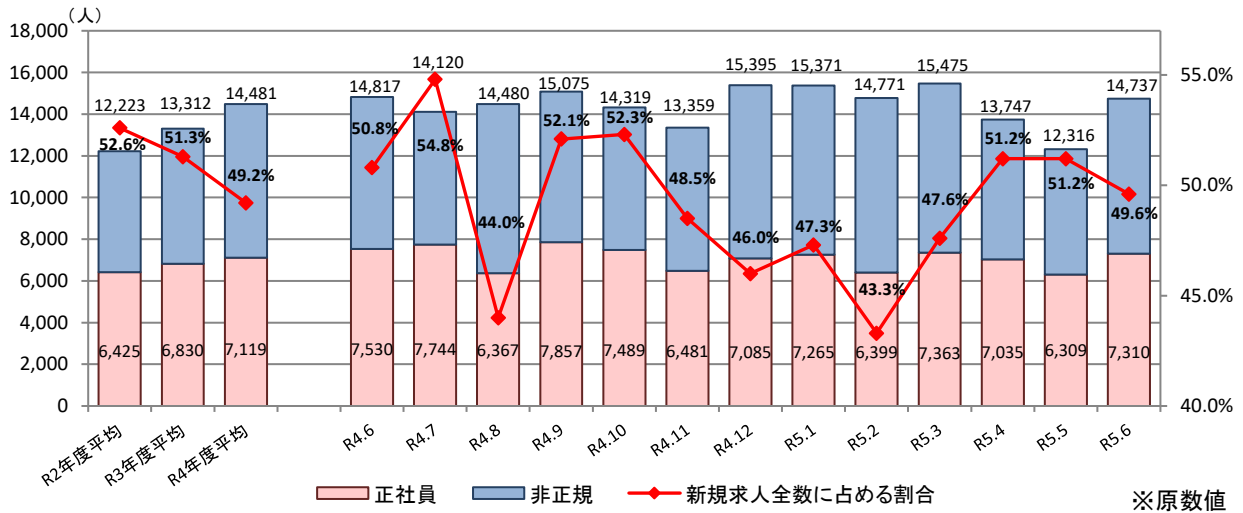
正社員有効求人倍率の推移

◆正社員有効求人倍率は1.05倍(原数値)で、前年同月を0.02ポイント下回った。



新規求人数に占める正社員求人数の推移

◆新規求人数に占める正社員求人数の割合は49.6%で、前年同月を1.2ポイント下回った。



| 原数値    | 新規求人数 | 前年同月比 | 新規求人全数に占める割合 | 有効求人人数 | 前年同月比 | 有効求人全数に占める割合 | 一般(常用)有効求職者数 | 前年同月比 | 有効求人倍率 | 前年同月差  |
|--------|-------|-------|--------------|--------|-------|--------------|--------------|-------|--------|--------|
| R2年度平均 | 6,425 | ▲9.5  | 52.6%        | 18,406 | ▲10.2 | 54.3%        | 18,775       | 0.4   | 0.98   | ▲0.12p |
| R3年度平均 | 6,830 | 6.3   | 51.3%        | 19,649 | 6.8   | 53.0%        | 18,668       | ▲0.6  | 1.05   | 0.07p  |
| R4年度平均 | 7,119 | 4.2   | 49.2%        | 20,749 | 5.6   | 51.1%        | 18,613       | ▲0.3  | 1.11   | 0.06p  |
| R4.6   | 7,530 | 5.8   | 50.8%        | 20,720 | 9.7   | 53.1%        | 19,307       | 1.6   | 1.07   | 0.08p  |
| R4.7   | 7,744 | 9.9   | 54.8%        | 20,859 | 10.3  | 53.6%        | 18,838       | 2.9   | 1.11   | 0.08p  |
| R4.8   | 6,367 | 13.7  | 44.0%        | 21,067 | 11.8  | 51.3%        | 18,703       | 2.3   | 1.13   | 0.10p  |
| R4.9   | 7,857 | 4.7   | 52.1%        | 21,389 | 9.8   | 51.4%        | 18,630       | 0.9   | 1.15   | 0.09p  |
| R4.10  | 7,489 | ▲1.7  | 52.3%        | 21,085 | 5.4   | 50.9%        | 18,366       | ▲1.1  | 1.15   | 0.07p  |
| R4.11  | 6,481 | 6.3   | 48.5%        | 21,045 | 3.4   | 52.5%        | 17,724       | ▲2.9  | 1.19   | 0.08p  |
| R4.12  | 7,085 | ▲1.3  | 46.0%        | 20,399 | 1.6   | 50.0%        | 16,523       | ▲4.1  | 1.23   | 0.06p  |
| R5.1   | 7,265 | ▲3.2  | 47.3%        | 20,363 | 0.9   | 48.5%        | 17,156       | ▲3.3  | 1.19   | 0.05p  |
| R5.2   | 6,399 | 4.2   | 43.3%        | 20,285 | 0.1   | 47.0%        | 18,592       | 1.6   | 1.09   | ▲0.02p |
| R5.3   | 7,363 | ▲3.5  | 47.6%        | 20,425 | ▲1.5  | 48.7%        | 19,989       | 1.3   | 1.02   | ▲0.03p |
| R5.4   | 7,035 | ▲8.4  | 51.2%        | 19,914 | ▲4.4  | 50.8%        | 19,656       | ▲0.9  | 1.01   | ▲0.04p |
| R5.5   | 6,309 | 2.2   | 51.2%        | 19,885 | ▲3.1  | 52.5%        | 19,311       | ▲1.9  | 1.03   | ▲0.01p |
| R5.6   | 7,310 | ▲2.9  | 49.6%        | 20,067 | ▲3.2  | 52.3%        | 19,056       | ▲1.3  | 1.05   | ▲0.02p |

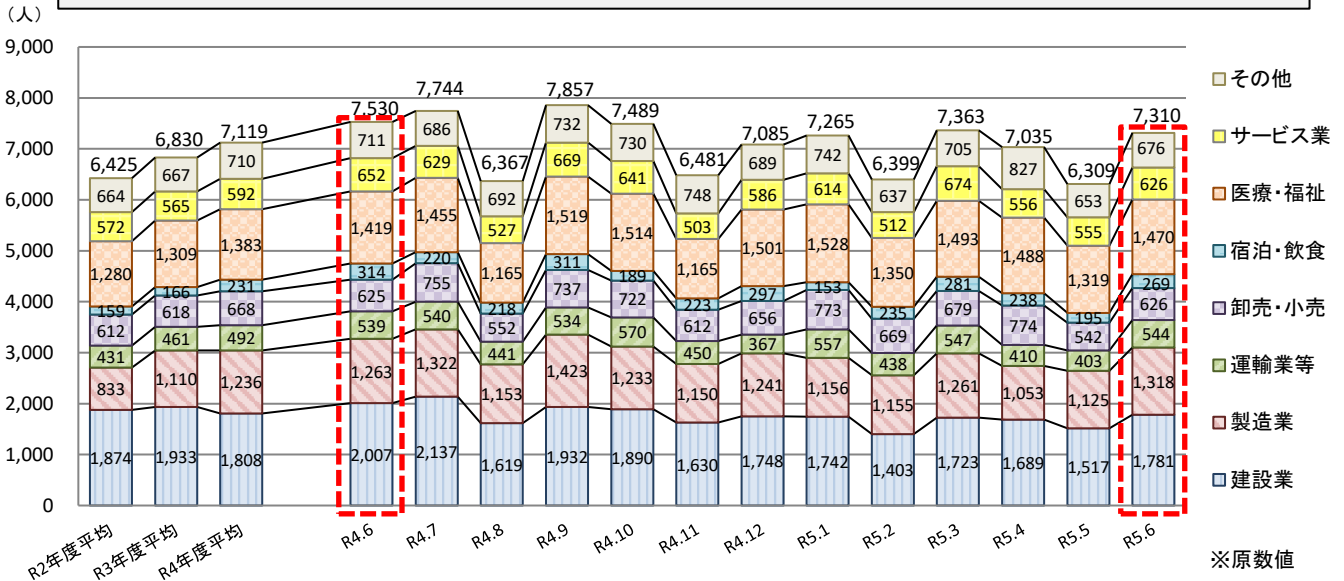


④

正社員求人 の 業種別動向

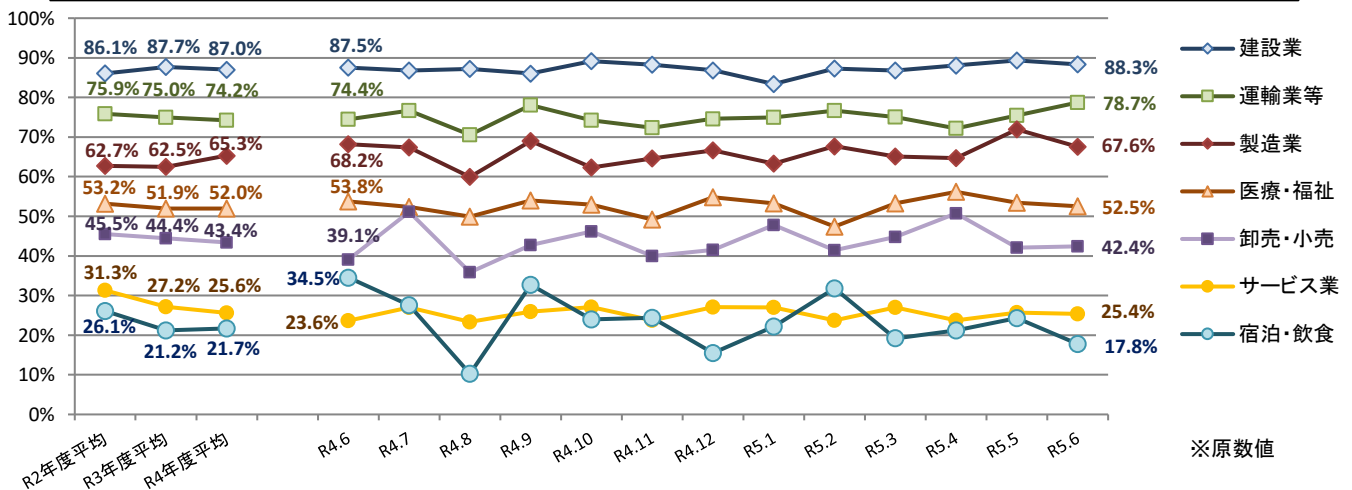
正社員新規求人数の業種別推移

◇ 業種別の正社員求人数は、前年同月比で製造業(+55人)、医療・福祉(+51人)などで増加し、建設業(▲226人)、宿泊・飲食(▲45人)などで減少した。



新規求人 に 占める 正社員 求人 の 業種別 割合 の 推移

◇ 新規求人(業種別)に占める正社員求人の割合は、人手不足業種である建設業が一番高い水準で推移しており、次いで運輸業等となっている。

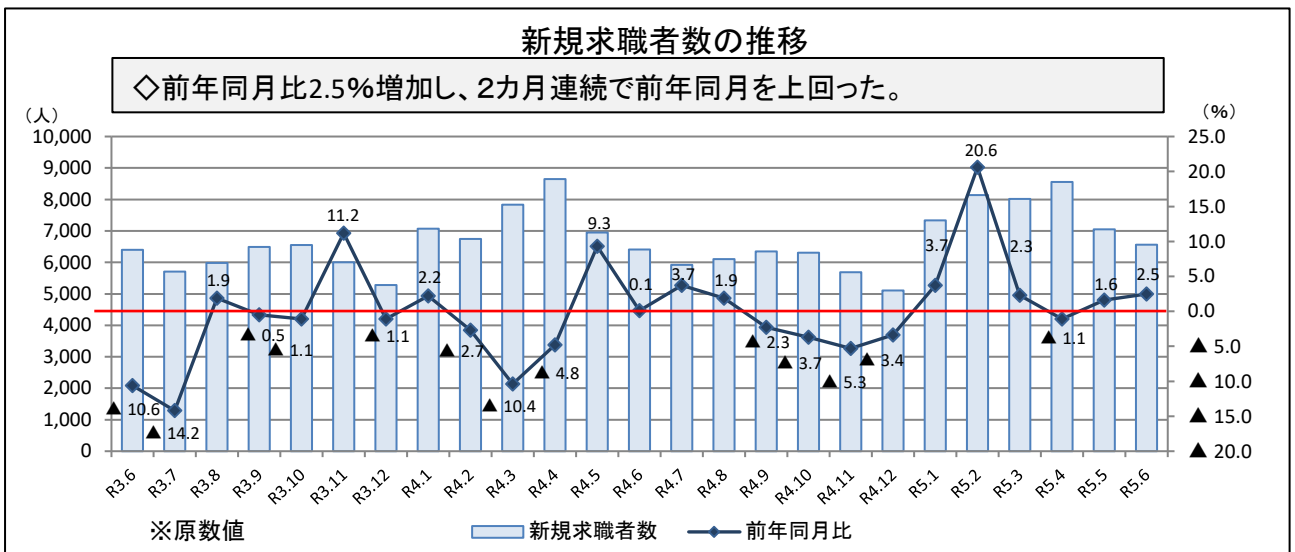
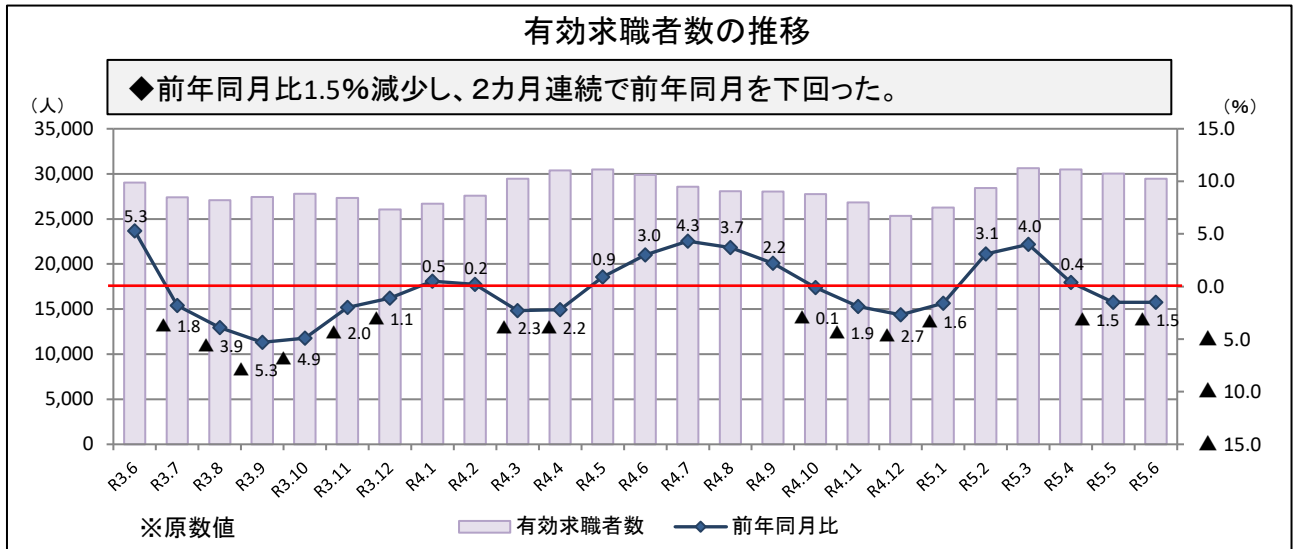


| 原数値    | 建設業   |       | 製造業   |       | 運輸業・郵便業 |       | 卸売・小売業 |       | 宿泊・飲食サービス業 |       | 医療・福祉 |       | サービス業 |       | その他の産業 |       |
|--------|-------|-------|-------|-------|---------|-------|--------|-------|------------|-------|-------|-------|-------|-------|--------|-------|
|        | 正社員求人 | 割合    | 正社員求人 | 割合    | 正社員求人   | 割合    | 正社員求人  | 割合    | 正社員求人      | 割合    | 正社員求人 | 割合    | 正社員求人 | 割合    | 正社員求人  | 割合    |
| R2年度平均 | 1,874 | 86.1% | 833   | 62.7% | 431     | 75.9% | 612    | 45.5% | 159        | 26.1% | 1,280 | 53.2% | 572   | 31.3% | 664    | 33.8% |
| R3年度平均 | 1,933 | 87.7% | 1,110 | 62.5% | 461     | 75.0% | 618    | 44.4% | 166        | 21.2% | 1,309 | 51.9% | 565   | 27.2% | 667    | 34.4% |
| R4年度平均 | 1,808 | 87.0% | 1,236 | 65.3% | 492     | 74.2% | 668    | 43.4% | 231        | 21.7% | 1,383 | 52.0% | 592   | 25.6% | 710    | 31.2% |
| R4.6   | 2,007 | 87.5% | 1,263 | 68.2% | 539     | 74.4% | 625    | 39.1% | 314        | 34.5% | 1,419 | 53.8% | 652   | 23.6% | 711    | 34.8% |
| R4.7   | 2,137 | 86.8% | 1,322 | 67.4% | 540     | 76.7% | 755    | 51.1% | 220        | 27.6% | 1,455 | 52.4% | 629   | 27.0% | 686    | 42.7% |
| R4.8   | 1,619 | 87.2% | 1,153 | 59.9% | 441     | 70.6% | 552    | 35.9% | 218        | 10.3% | 1,165 | 49.9% | 527   | 23.4% | 692    | 37.9% |
| R4.9   | 1,932 | 86.0% | 1,423 | 69.0% | 534     | 78.1% | 737    | 42.8% | 311        | 32.7% | 1,519 | 54.0% | 669   | 26.0% | 732    | 36.2% |
| R4.10  | 1,890 | 89.2% | 1,233 | 62.3% | 570     | 74.2% | 722    | 46.2% | 189        | 24.0% | 1,514 | 53.0% | 641   | 27.1% | 730    | 38.9% |
| R4.11  | 1,630 | 88.3% | 1,150 | 64.6% | 450     | 72.3% | 612    | 40.0% | 223        | 24.4% | 1,165 | 49.2% | 503   | 23.7% | 748    | 34.4% |
| R4.12  | 1,748 | 86.8% | 1,241 | 66.6% | 367     | 74.6% | 656    | 41.5% | 297        | 15.5% | 1,501 | 54.8% | 586   | 27.1% | 689    | 26.2% |
| R5.1   | 1,742 | 83.4% | 1,156 | 63.3% | 557     | 75.0% | 773    | 47.8% | 153        | 22.2% | 1,528 | 53.2% | 614   | 27.0% | 742    | 22.7% |
| R5.2   | 1,403 | 87.3% | 1,155 | 67.7% | 438     | 76.7% | 669    | 41.4% | 235        | 31.8% | 1,350 | 47.4% | 512   | 23.7% | 637    | 18.1% |
| R5.3   | 1,723 | 86.8% | 1,261 | 65.1% | 547     | 75.0% | 679    | 44.8% | 281        | 19.2% | 1,493 | 53.2% | 674   | 27.0% | 705    | 27.7% |
| R5.4   | 1,689 | 88.1% | 1,053 | 64.7% | 410     | 72.2% | 774    | 50.7% | 238        | 21.2% | 1,488 | 56.2% | 556   | 23.7% | 827    | 41.6% |
| R5.5   | 1,517 | 89.3% | 1,125 | 71.9% | 403     | 75.5% | 542    | 42.1% | 195        | 24.3% | 1,319 | 53.5% | 555   | 25.7% | 653    | 36.2% |
| R5.6   | 1,781 | 88.3% | 1,318 | 67.6% | 544     | 78.7% | 626    | 42.4% | 269        | 17.8% | 1,470 | 52.5% | 626   | 25.4% | 676    | 37.1% |

※「割合」は、新規求人数(業種別)に占める正社員求人の割合。

## 2

# 求職者の動向

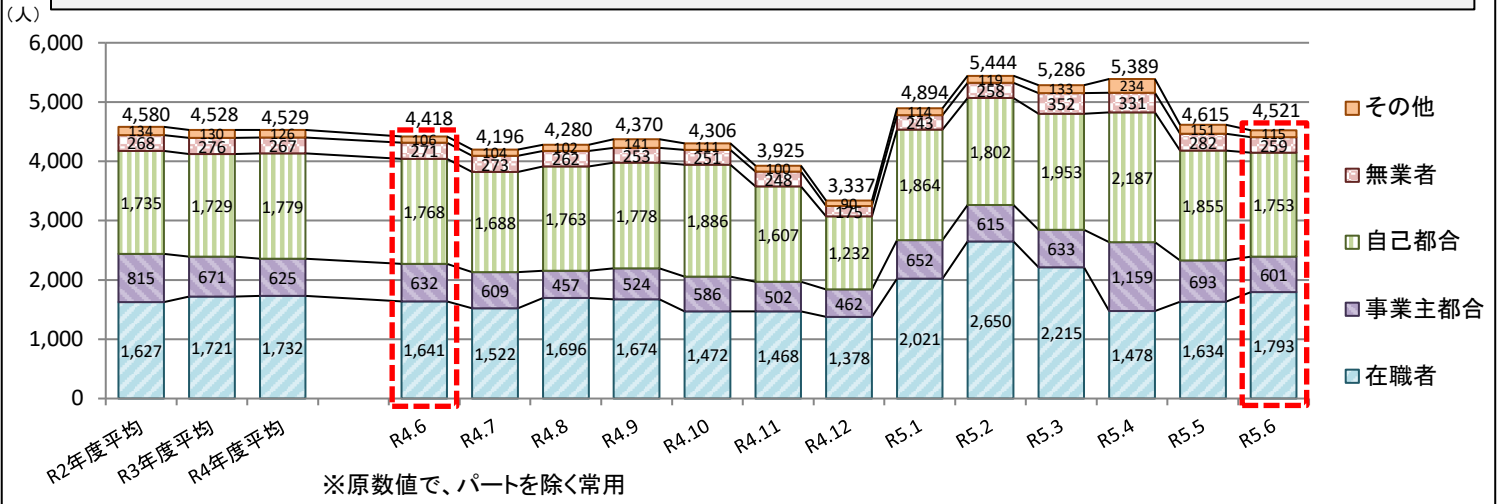


| 原数値   | 新規求職者数 | 前年同月比  | 前年同月差   | 有効求職者数 | 前年同月比 | 前年同月差   |
|-------|--------|--------|---------|--------|-------|---------|
| R3.6  | 6,398  | ▲ 10.6 | ▲ 758   | 29,020 | 5.3   | 1,467   |
| R3.7  | 5,709  | ▲ 14.2 | ▲ 947   | 27,383 | ▲ 1.8 | ▲ 516   |
| R3.8  | 5,987  | ▲ 1.9  | ▲ 111   | 27,089 | ▲ 3.9 | ▲ 1,096 |
| R3.9  | 6,491  | ▲ 0.5  | ▲ 34    | 27,427 | ▲ 5.3 | ▲ 1,537 |
| R3.10 | 6,556  | ▲ 1.1  | ▲ 73    | 27,793 | ▲ 4.9 | ▲ 1,424 |
| R3.11 | 6,003  | ▲ 11.2 | ▲ 607   | 27,335 | ▲ 2.0 | ▲ 552   |
| R3.12 | 5,284  | ▲ 1.1  | ▲ 59    | 26,054 | ▲ 1.1 | ▲ 284   |
| R4.1  | 7,073  | ▲ 2.2  | ▲ 154   | 26,699 | 0.5   | 134     |
| R4.2  | 6,743  | ▲ 2.7  | ▲ 189   | 27,574 | 0.2   | 58      |
| R4.3  | 7,835  | ▲ 10.4 | ▲ 914   | 29,459 | ▲ 2.3 | ▲ 699   |
| R4.4  | 8,651  | ▲ 4.8  | ▲ 439   | 30,367 | ▲ 2.2 | ▲ 679   |
| R4.5  | 6,945  | ▲ 9.3  | ▲ 593   | 30,493 | 0.9   | 271     |
| R4.6  | 6,407  | ▲ 0.1  | ▲ 9     | 29,884 | 3.0   | 864     |
| R4.7  | 5,921  | ▲ 3.7  | ▲ 212   | 28,570 | 4.3   | 1,187   |
| R4.8  | 6,102  | ▲ 1.9  | ▲ 115   | 28,087 | 3.7   | 998     |
| R4.9  | 6,344  | ▲ 2.3  | ▲ 147   | 28,026 | 2.2   | 599     |
| R4.10 | 6,311  | ▲ 3.7  | ▲ 245   | 27,756 | ▲ 0.1 | ▲ 37    |
| R4.11 | 5,685  | ▲ 5.3  | ▲ 318   | 26,814 | ▲ 1.9 | ▲ 521   |
| R4.12 | 5,103  | ▲ 3.4  | ▲ 181   | 25,354 | ▲ 2.7 | ▲ 700   |
| R5.1  | 7,333  | ▲ 3.7  | ▲ 260   | 26,274 | ▲ 1.6 | ▲ 425   |
| R5.2  | 8,135  | ▲ 20.6 | ▲ 1,392 | 28,432 | 3.1   | 858     |
| R5.3  | 8,014  | ▲ 2.3  | ▲ 179   | 30,647 | 4.0   | 1,188   |
| R5.4  | 8,554  | ▲ 1.1  | ▲ 97    | 30,497 | 0.4   | 130     |
| R5.5  | 7,054  | ▲ 1.6  | ▲ 109   | 30,034 | ▲ 1.5 | ▲ 459   |
| R5.6  | 6,565  | ▲ 2.5  | ▲ 158   | 29,447 | ▲ 1.5 | ▲ 437   |

# ① 新規求職者の態様別動向

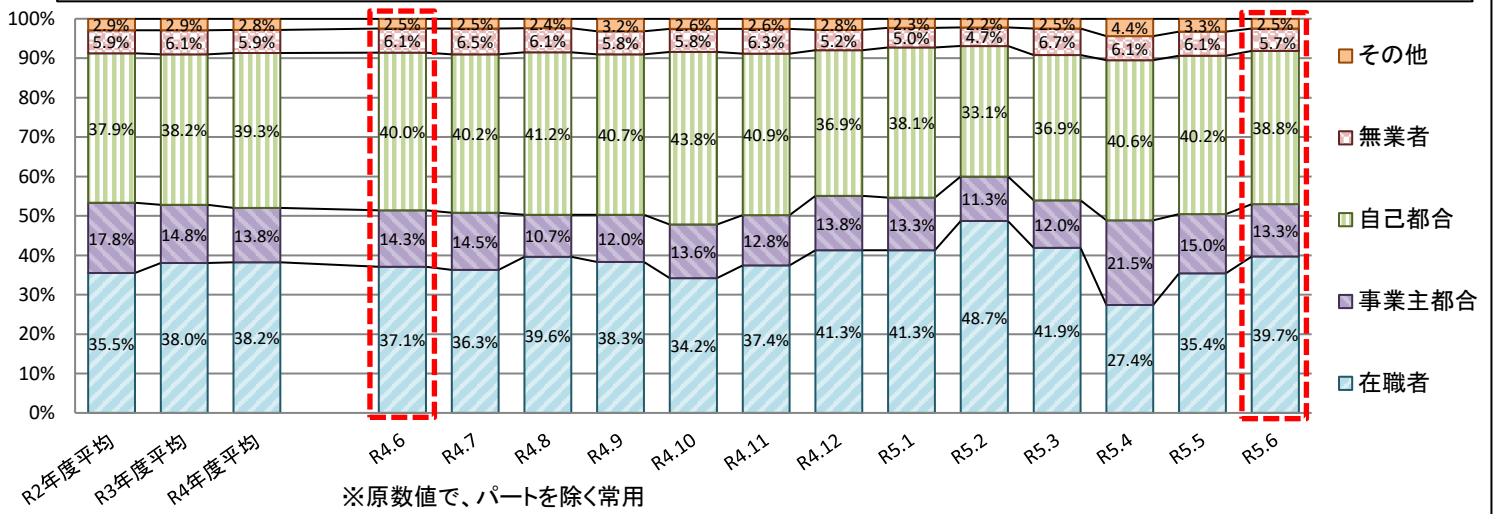
## 態様別新規求職者数の推移

◇ 前年同月比で在職者が9.3%(+152人)増加、事業主都合離職者が4.9%(▲31人)、無業者が4.4%(▲12人)、自己都合離職者が0.8%(▲15人)減少などとなっている。



## 新規求職者に占める態様別割合の推移

◇ 在職者が39.7%(前年同月比+2.6P)、自己都合離職者が38.8%(同▲1.2P)、事業主都合離職者が13.3%(同▲1.0P)、無業者が5.7%(同▲0.4P)を占めている。

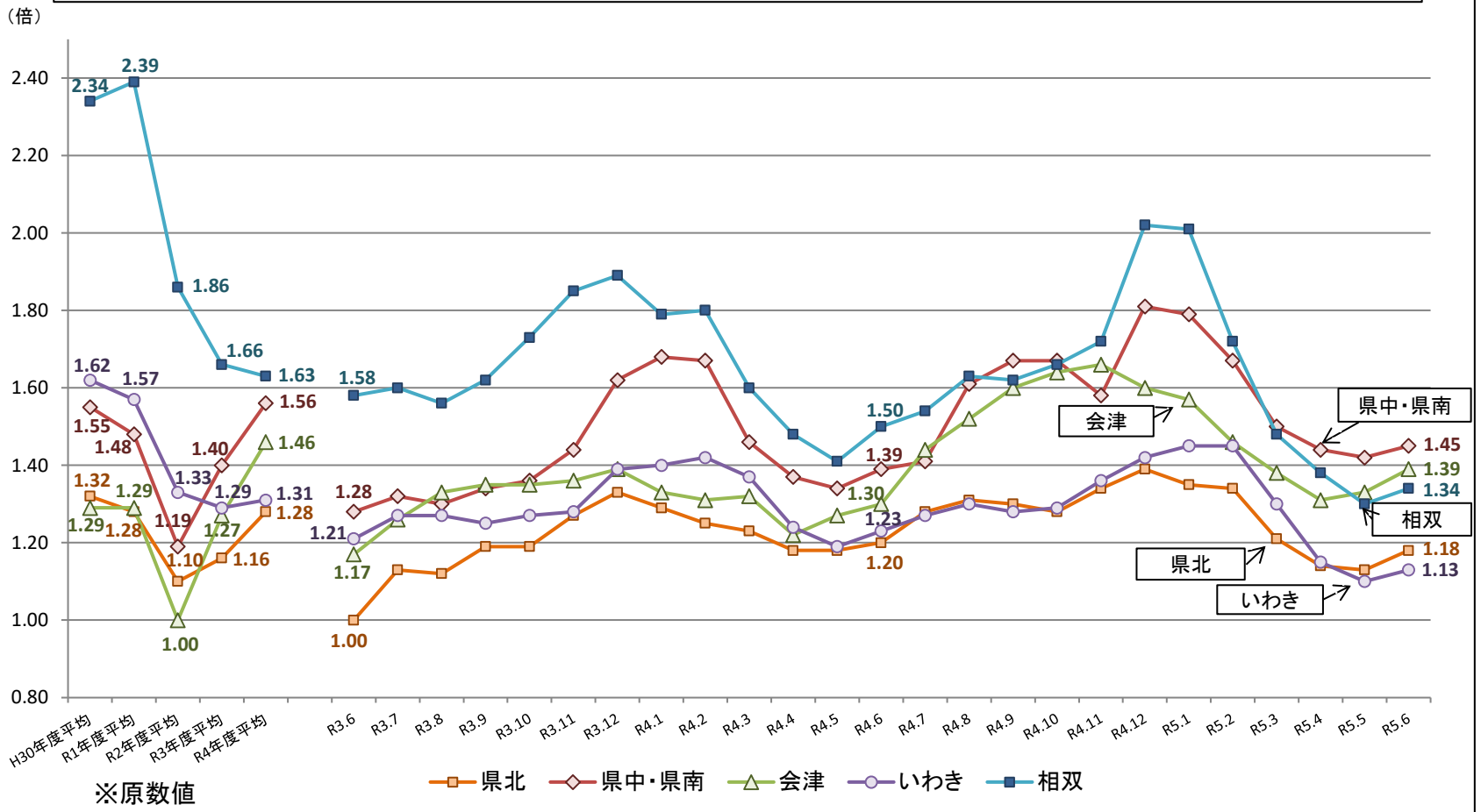


| 原数値    | 常用計   | 前年比    | 在職者   | 前年比    | 構成比   | 事業主都合 | 前年比    | 構成比   | 自己都合  | 前年比    | 構成比   | 無業者 | 前年比    | 構成比  | その他 | 前年比    | 構成比  |
|--------|-------|--------|-------|--------|-------|-------|--------|-------|-------|--------|-------|-----|--------|------|-----|--------|------|
| R2年度平均 | 4,580 | ▲ 9.9  | 1,627 | ▲ 19.0 | 35.5% | 815   | 8.9    | 17.8% | 1,735 | ▲ 7.2  | 37.9% | 268 | ▲ 17.0 | 5.9% | 134 | ▲ 1.3  | 2.9% |
| R3年度平均 | 4,528 | ▲ 1.1  | 1,721 | ▲ 5.8  | 38.0% | 671   | ▲ 17.6 | 14.8% | 1,729 | ▲ 0.4  | 38.2% | 276 | ▲ 2.9  | 6.1% | 130 | ▲ 3.0  | 2.9% |
| R4年度平均 | 4,529 | 0.0    | 1,732 | ▲ 0.6  | 38.2% | 625   | ▲ 6.9  | 13.8% | 1,779 | ▲ 2.9  | 39.3% | 267 | ▲ 3.1  | 5.9% | 126 | ▲ 3.1  | 2.8% |
| R4.6   | 4,418 | ▲ 0.3  | 1,641 | ▲ 4.6  | 37.1% | 632   | ▲ 3.9  | 14.3% | 1,768 | ▲ 1.1  | 40.0% | 271 | ▲ 8.8  | 6.1% | 106 | ▲ 0.9  | 2.5% |
| R4.7   | 4,196 | ▲ 2.6  | 1,522 | ▲ 0.3  | 36.3% | 609   | ▲ 3.0  | 14.5% | 1,688 | ▲ 5.0  | 40.2% | 273 | ▲ 6.6  | 6.5% | 104 | ▲ 2.8  | 2.5% |
| R4.8   | 4,280 | ▲ 0.2  | 1,696 | ▲ 2.8  | 39.6% | 457   | ▲ 17.4 | 10.7% | 1,763 | ▲ 2.3  | 41.2% | 262 | ▲ 8.3  | 6.1% | 102 | ▲ 1.0  | 2.4% |
| R4.9   | 4,370 | ▲ 2.5  | 1,674 | ▲ 4.7  | 38.3% | 524   | ▲ 4.9  | 12.0% | 1,778 | ▲ 0.2  | 40.7% | 253 | ▲ 7.0  | 5.8% | 141 | ▲ 17.5 | 3.2% |
| R4.10  | 4,306 | ▲ 4.1  | 1,472 | ▲ 8.4  | 34.2% | 586   | ▲ 10.3 | 13.6% | 1,886 | ▲ 6.6  | 43.8% | 251 | ▲ 16.6 | 5.8% | 111 | ▲ 29.7 | 2.6% |
| R4.11  | 3,925 | ▲ 5.6  | 1,468 | ▲ 6.3  | 37.4% | 502   | ▲ 8.6  | 12.8% | 1,607 | ▲ 5.0  | 40.9% | 248 | ▲ 1.2  | 6.3% | 100 | ▲ 4.8  | 2.6% |
| R4.12  | 3,337 | ▲ 6.8  | 1,378 | ▲ 4.5  | 41.3% | 462   | ▲ 14.1 | 13.8% | 1,232 | ▲ 4.8  | 36.9% | 175 | ▲ 17.5 | 5.2% | 90  | ▲ 4.3  | 2.8% |
| R5.1   | 4,894 | ▲ 2.0  | 2,021 | ▲ 1.8  | 41.3% | 652   | ▲ 2.7  | 13.3% | 1,864 | ▲ 4.4  | 38.1% | 243 | ▲ 4.3  | 5.0% | 114 | ▲ 16.8 | 2.3% |
| R5.2   | 5,444 | ▲ 17.9 | 2,650 | ▲ 23.8 | 48.7% | 615   | ▲ 15.6 | 11.3% | 1,802 | ▲ 14.4 | 33.1% | 258 | ▲ 0.4  | 4.7% | 119 | ▲ 9.2  | 2.2% |
| R5.3   | 5,286 | ▲ 2.0  | 2,215 | ▲ 2.9  | 41.9% | 633   | ▲ 16.3 | 12.0% | 1,953 | ▲ 0.1  | 36.9% | 352 | ▲ 7.9  | 6.7% | 133 | ▲ 10.7 | 2.5% |
| R5.4   | 5,389 | ▲ 0.3  | 1,478 | ▲ 4.7  | 27.4% | 1,159 | ▲ 2.7  | 21.5% | 2,187 | ▲ 3.7  | 40.6% | 331 | ▲ 1.5  | 6.1% | 234 | ▲ 6.4  | 4.4% |
| R5.5   | 4,615 | ▲ 2.1  | 1,634 | ▲ 9.6  | 35.4% | 693   | ▲ 1.4  | 15.0% | 1,855 | ▲ 2.4  | 40.2% | 282 | ▲ 0.0  | 6.1% | 151 | ▲ 5.6  | 3.3% |
| R5.6   | 4,521 | ▲ 2.3  | 1,793 | ▲ 9.3  | 39.7% | 601   | ▲ 4.9  | 13.3% | 1,753 | ▲ 0.8  | 38.8% | 259 | ▲ 4.4  | 5.7% | 115 | ▲ 8.5  | 2.5% |

### 3 地域別有効求人倍率の動向

福島県内の地域別有効求人倍率の推移

◇ 地域別では県中・県南地域が1.45倍、次いで会津地域が1.39倍と高い水準で推移しており、20カ月連続で県内全てのハローワークで1倍を上回った。

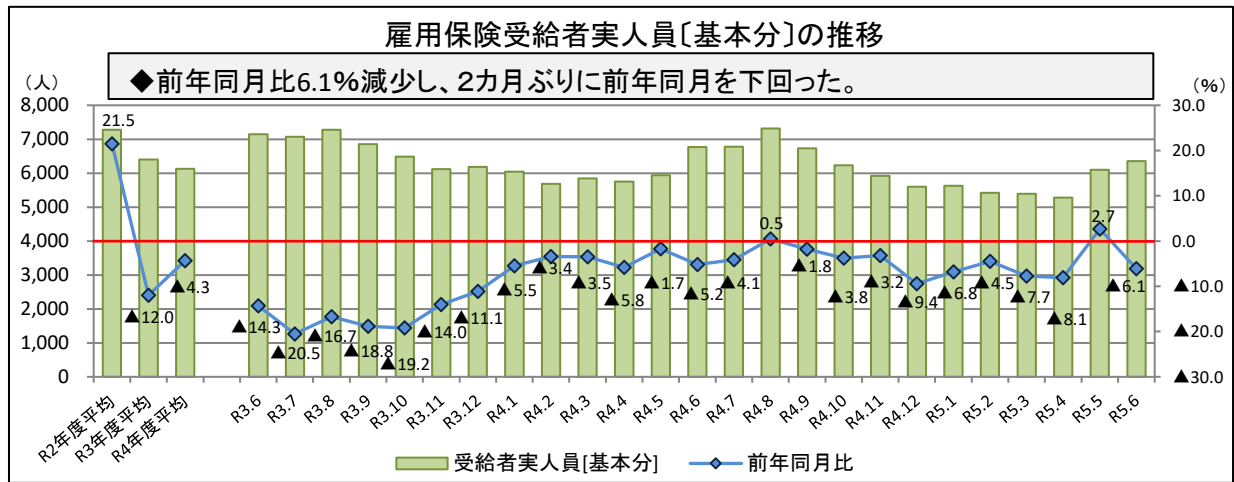
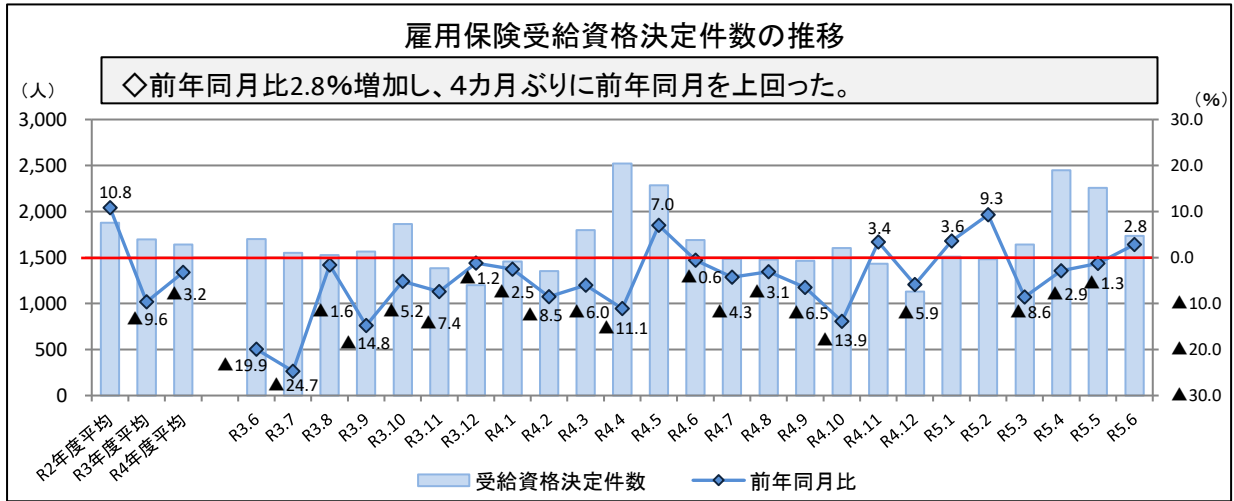


| ※原数値    | 県北地域         |               |      | 県中・県南地域      |              |               | 会津地域           |      | いわき地域         |      | 相双地域         |      | 県平均  |      |
|---------|--------------|---------------|------|--------------|--------------|---------------|----------------|------|---------------|------|--------------|------|------|------|
|         | ハローワーク<br>福島 | ハローワーク<br>二本松 |      | ハローワーク<br>郡山 | ハローワーク<br>白河 | ハローワーク<br>須賀川 | ハローワーク<br>会津若松 |      | ハローワーク<br>いわき |      | ハローワーク<br>相双 |      |      |      |
| H30年度平均 | 1.32         | 1.28          | 1.62 | 1.55         | 1.67         | 1.45          | 1.26           | 1.29 | 1.29          | 1.62 | 1.62         | 2.34 | 2.34 | 1.52 |
| R1年度平均  | 1.28         | 1.23          | 1.54 | 1.48         | 1.60         | 1.35          | 1.20           | 1.29 | 1.29          | 1.57 | 1.57         | 2.39 | 2.39 | 1.48 |
| R2年度平均  | 1.10         | 1.07          | 1.24 | 1.19         | 1.33         | 1.02          | 0.93           | 1.00 | 1.00          | 1.33 | 1.33         | 1.86 | 1.86 | 1.21 |
| R3年度平均  | 1.16         | 1.06          | 1.63 | 1.40         | 1.56         | 1.25          | 1.06           | 1.27 | 1.27          | 1.29 | 1.29         | 1.66 | 1.66 | 1.32 |
| R4年度平均  | 1.28         | 1.21          | 1.58 | 1.56         | 1.73         | 1.40          | 1.17           | 1.46 | 1.46          | 1.31 | 1.31         | 1.63 | 1.63 | 1.43 |
| R3.6    | 1.00         | 0.91          | 1.42 | 1.28         | 1.40         | 1.15          | 1.03           | 1.17 | 1.17          | 1.21 | 1.21         | 1.58 | 1.58 | 1.20 |
| R3.7    | 1.13         | 1.02          | 1.64 | 1.32         | 1.43         | 1.27          | 1.02           | 1.26 | 1.26          | 1.27 | 1.27         | 1.60 | 1.60 | 1.27 |
| R3.8    | 1.12         | 1.00          | 1.68 | 1.30         | 1.40         | 1.28          | 0.99           | 1.33 | 1.33          | 1.27 | 1.27         | 1.56 | 1.56 | 1.27 |
| R3.9    | 1.19         | 1.09          | 1.63 | 1.34         | 1.46         | 1.29          | 1.02           | 1.35 | 1.35          | 1.25 | 1.25         | 1.62 | 1.62 | 1.31 |
| R3.10   | 1.19         | 1.08          | 1.71 | 1.36         | 1.50         | 1.30          | 0.98           | 1.35 | 1.35          | 1.27 | 1.27         | 1.73 | 1.73 | 1.33 |
| R3.11   | 1.27         | 1.17          | 1.69 | 1.44         | 1.62         | 1.30          | 1.05           | 1.36 | 1.36          | 1.28 | 1.28         | 1.85 | 1.85 | 1.38 |
| R3.12   | 1.33         | 1.21          | 1.88 | 1.62         | 1.91         | 1.29          | 1.08           | 1.39 | 1.39          | 1.39 | 1.39         | 1.89 | 1.89 | 1.49 |
| R4.1    | 1.29         | 1.16          | 1.87 | 1.68         | 1.96         | 1.28          | 1.20           | 1.33 | 1.33          | 1.40 | 1.40         | 1.79 | 1.79 | 1.48 |
| R4.2    | 1.25         | 1.15          | 1.71 | 1.67         | 1.92         | 1.36          | 1.21           | 1.31 | 1.31          | 1.42 | 1.42         | 1.80 | 1.80 | 1.47 |
| R4.3    | 1.23         | 1.13          | 1.64 | 1.46         | 1.60         | 1.32          | 1.15           | 1.32 | 1.32          | 1.37 | 1.37         | 1.60 | 1.60 | 1.37 |
| R4.4    | 1.18         | 1.10          | 1.52 | 1.37         | 1.51         | 1.25          | 1.05           | 1.22 | 1.22          | 1.24 | 1.24         | 1.48 | 1.48 | 1.28 |
| R4.5    | 1.18         | 1.10          | 1.49 | 1.34         | 1.46         | 1.24          | 1.07           | 1.27 | 1.27          | 1.19 | 1.19         | 1.41 | 1.41 | 1.27 |
| R4.6    | 1.20         | 1.13          | 1.50 | 1.39         | 1.50         | 1.36          | 1.05           | 1.30 | 1.30          | 1.23 | 1.23         | 1.50 | 1.50 | 1.31 |
| R4.7    | 1.28         | 1.21          | 1.58 | 1.41         | 1.54         | 1.34          | 1.05           | 1.44 | 1.44          | 1.27 | 1.27         | 1.54 | 1.54 | 1.36 |
| R4.8    | 1.31         | 1.26          | 1.51 | 1.61         | 1.78         | 1.43          | 1.19           | 1.52 | 1.52          | 1.30 | 1.30         | 1.63 | 1.63 | 1.46 |
| R4.9    | 1.30         | 1.23          | 1.57 | 1.67         | 1.87         | 1.39          | 1.23           | 1.60 | 1.60          | 1.28 | 1.28         | 1.62 | 1.62 | 1.48 |
| R4.10   | 1.28         | 1.21          | 1.60 | 1.67         | 1.89         | 1.44          | 1.22           | 1.64 | 1.64          | 1.29 | 1.29         | 1.66 | 1.66 | 1.49 |
| R4.11   | 1.34         | 1.27          | 1.67 | 1.58         | 1.71         | 1.55          | 1.22           | 1.66 | 1.66          | 1.36 | 1.36         | 1.72 | 1.72 | 1.50 |
| R4.12   | 1.39         | 1.32          | 1.70 | 1.81         | 2.02         | 1.67          | 1.26           | 1.60 | 1.60          | 1.42 | 1.42         | 2.02 | 2.02 | 1.61 |
| R5.1    | 1.35         | 1.23          | 1.87 | 1.79         | 2.01         | 1.50          | 1.38           | 1.57 | 1.57          | 1.45 | 1.45         | 2.01 | 2.01 | 1.60 |
| R5.2    | 1.34         | 1.27          | 1.67 | 1.67         | 1.91         | 1.40          | 1.22           | 1.46 | 1.46          | 1.45 | 1.45         | 1.72 | 1.72 | 1.52 |
| R5.3    | 1.21         | 1.19          | 1.32 | 1.50         | 1.70         | 1.30          | 1.09           | 1.38 | 1.38          | 1.30 | 1.30         | 1.48 | 1.48 | 1.37 |
| R5.4    | 1.14         | 1.12          | 1.23 | 1.44         | 1.64         | 1.23          | 1.05           | 1.31 | 1.31          | 1.15 | 1.15         | 1.38 | 1.38 | 1.28 |
| R5.5    | 1.13         | 1.13          | 1.15 | 1.42         | 1.60         | 1.27          | 1.01           | 1.33 | 1.33          | 1.10 | 1.10         | 1.30 | 1.30 | 1.26 |
| R5.6    | 1.18         | 1.17          | 1.24 | 1.45         | 1.64         | 1.30          | 1.03           | 1.39 | 1.39          | 1.13 | 1.13         | 1.34 | 1.34 | 1.30 |

※地域別はハローワークの管轄単位(ハローワークいわき、会津若松及び相双は、出張所を含む)。

# 4

## 雇用保険受給者の動向



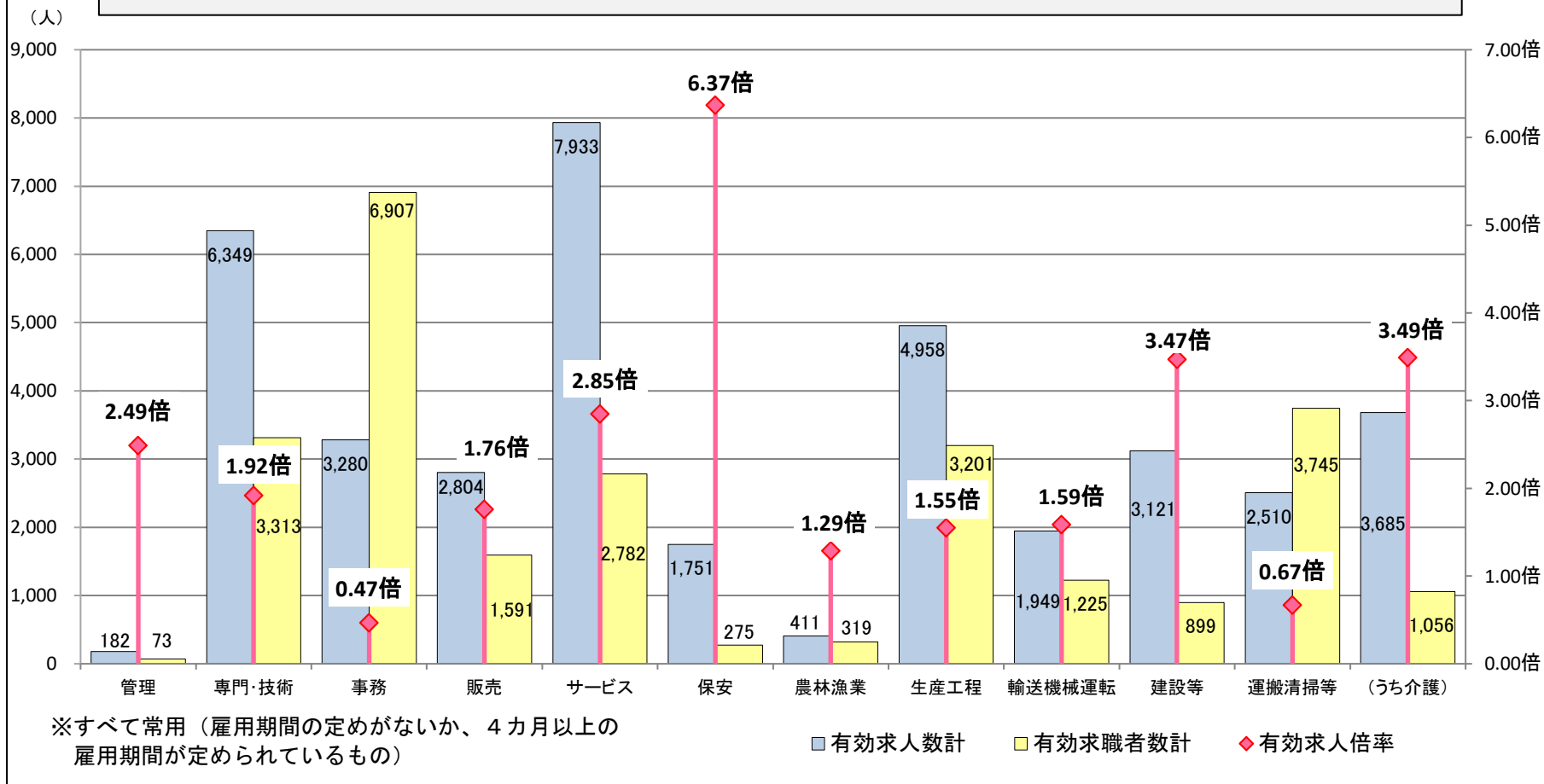
|        | 受給資格決定件数 | 前年同月比 | 新規求職者に占める割合 | 前年同月差 | 受給者実人員〔基本分〕 | 前年同月比 | 有効求職者に占める割合 | 前年同月差 | 受給者実人員〔延長分〕 | 前年同月比     |
|--------|----------|-------|-------------|-------|-------------|-------|-------------|-------|-------------|-----------|
| R2年度平均 | 1,878    | 10.8  | 28.1%       | 4.9p  | 7,279       | 21.5  | 26.0%       | 4.2p  | 1,197       | 205.057.1 |
| R3年度平均 | 1,698    | ▲9.6  | 25.6%       | ▲2.5p | 6,404       | ▲12.0 | 22.8%       | ▲3.2p | 331         | ▲72.3     |
| R4年度平均 | 1,643    | ▲3.2  | 24.4%       | ▲1.2p | 6,127       | ▲4.3  | 21.6%       | ▲1.2p | 86          | ▲74.1     |
| R3.6   | 1,699    | ▲19.9 | 26.6%       | ▲3.1p | 7,143       | ▲14.3 | 24.6%       | ▲5.7p | 376         | 87.1      |
| R3.7   | 1,551    | ▲24.7 | 27.2%       | ▲3.7p | 7,071       | ▲20.5 | 25.8%       | ▲6.1p | 315         | ▲68.5     |
| R3.8   | 1,525    | ▲1.6  | 25.5%       | ▲0.9p | 7,282       | ▲16.7 | 26.9%       | ▲4.1p | 317         | ▲83.6     |
| R3.9   | 1,566    | ▲14.8 | 24.1%       | ▲4.1p | 6,854       | ▲18.8 | 25.0%       | ▲4.1p | 320         | ▲87.6     |
| R3.10  | 1,864    | ▲5.2  | 28.4%       | ▲1.3p | 6,484       | ▲19.2 | 23.3%       | ▲4.2p | 303         | ▲87.8     |
| R3.11  | 1,385    | ▲7.4  | 23.1%       | ▲4.6p | 6,120       | ▲14.0 | 22.4%       | ▲3.1p | 301         | ▲83.4     |
| R3.12  | 1,201    | ▲1.2  | 22.7%       | 0.0p  | 6,185       | ▲11.1 | 23.7%       | ▲2.7p | 292         | ▲80.0     |
| R4.1   | 1,458    | ▲2.5  | 20.6%       | ▲1.0p | 6,042       | ▲5.5  | 22.6%       | ▲1.5p | 314         | ▲73.9     |
| R4.2   | 1,354    | ▲8.5  | 20.1%       | ▲1.2p | 5,681       | ▲3.4  | 20.6%       | ▲0.8p | 246         | ▲72.9     |
| R4.3   | 1,797    | ▲6.0  | 22.9%       | 1.1p  | 5,843       | ▲3.5  | 19.8%       | ▲0.3p | 241         | ▲68.5     |
| R4.4   | 2,521    | ▲11.1 | 29.1%       | ▲2.1p | 5,749       | ▲5.8  | 18.9%       | ▲0.7p | 183         | ▲66.2     |
| R4.5   | 2,286    | 7.0   | 32.9%       | ▲0.7p | 5,942       | ▲1.7  | 19.5%       | ▲0.5p | 136         | ▲66.9     |
| R4.6   | 1,689    | ▲0.6  | 26.4%       | ▲0.2p | 6,771       | ▲5.2  | 22.7%       | ▲1.9p | 169         | ▲55.1     |
| R4.7   | 1,484    | ▲4.3  | 25.1%       | ▲2.1p | 6,783       | ▲4.1  | 23.7%       | ▲2.1p | 149         | ▲52.7     |
| R4.8   | 1,477    | ▲3.1  | 24.2%       | ▲1.3p | 7,321       | 0.5   | 26.1%       | ▲0.8p | 144         | ▲54.6     |
| R4.9   | 1,464    | ▲6.5  | 23.1%       | ▲1.0p | 6,734       | ▲1.8  | 24.0%       | ▲1.0p | 123         | ▲61.6     |
| R4.10  | 1,604    | ▲13.9 | 25.4%       | ▲3.0p | 6,237       | ▲3.8  | 22.5%       | ▲0.8p | 79          | ▲73.9     |
| R4.11  | 1,432    | 3.4   | 25.2%       | 2.1p  | 5,926       | ▲3.2  | 22.1%       | ▲0.3p | 40          | ▲86.7     |
| R4.12  | 1,130    | ▲5.9  | 22.1%       | ▲0.6p | 5,604       | ▲9.4  | 22.1%       | ▲1.6p | 4           | ▲98.6     |
| R5.1   | 1,510    | 3.6   | 20.6%       | 0.0p  | 5,630       | ▲6.8  | 21.4%       | ▲1.2p | 0           |           |
| R5.2   | 1,480    | 9.3   | 18.2%       | ▲1.9p | 5,425       | ▲4.5  | 19.1%       | ▲1.5p | 1           | ▲99.6     |
| R5.3   | 1,643    | ▲8.6  | 20.5%       | ▲2.4p | 5,396       | ▲7.7  | 17.6%       | ▲2.2p | 2           | ▲99.2     |
| R5.4   | 2,447    | ▲2.9  | 28.6%       | ▲0.5p | 5,283       | ▲8.1  | 17.3%       | ▲1.6p | 0           |           |
| R5.5   | 2,257    | ▲1.3  | 32.0%       | ▲0.9p | 6,100       | 2.7   | 20.3%       | 0.8p  | 0           |           |
| R5.6   | 1,737    | 2.8   | 26.5%       | 0.1p  | 6,358       | ▲6.1  | 21.6%       | ▲1.1p | 0           |           |

※受給資格決定件数は速報値であり、修正があり得る。



## 5 職種別の有効求人倍率の状況(令和5年6月分)

◆ 専門・技術(建築・土木技術者、看護師・医療技術者など)、サービス(介護サービス、接客・給仕など)、保安(警備員、道路交通誘導員など)、建設などで求人数が求職者数を上回っている一方で、事務、運搬清掃等で求人数が求職者数を下回っているなど、職種間でのミスマッチが生じている。



| 原数値(常用)       | 管理的職業従事者 | 専門的・技術的職業従事者 | 事務従事者 | 販売従事者 | サービス職業従事者 | 保安職業従事者 | 農林漁業従事者 | 生産工程従事者 | 輸送・機械運転従事者 | 建設・採掘従事者 | 運搬・清掃・包装等従事者 | うち介護関係 | 職業計    |
|---------------|----------|--------------|-------|-------|-----------|---------|---------|---------|------------|----------|--------------|--------|--------|
| 有効求人数(フルタイム)  | 181      | 5,193        | 2,201 | 1,832 | 3,535     | 1,362   | 278     | 4,250   | 1,703      | 3,096    | 1,230        | 2,526  | 24,861 |
| 有効求人数(パートタイム) | 1        | 1,156        | 1,079 | 972   | 4,398     | 389     | 133     | 708     | 246        | 25       | 1,280        | 1,159  | 10,387 |
| 有効求人数計        | 182      | 6,349        | 3,280 | 2,804 | 7,933     | 1,751   | 411     | 4,958   | 1,949      | 3,121    | 2,510        | 3,685  | 35,248 |
| 有効求職者数(男)     | 62       | 1,304        | 1,777 | 755   | 801       | 260     | 231     | 1,963   | 1,184      | 859      | 2,219        | 258    | 14,124 |
| 有効求職者数(女)     | 11       | 2,002        | 5,125 | 835   | 1,975     | 15      | 86      | 1,237   | 41         | 40       | 1,519        | 798    | 15,117 |
| 有効求職者数計       | 73       | 3,313        | 6,907 | 1,591 | 2,782     | 275     | 319     | 3,201   | 1,225      | 899      | 3,745        | 1,056  | 29,282 |
| 有効求人倍率        | 2.49倍    | 1.92倍        | 0.47倍 | 1.76倍 | 2.85倍     | 6.37倍   | 1.29倍   | 1.55倍   | 1.59倍      | 3.47倍    | 0.67倍        | 3.49倍  | 1.20倍  |

## 6 今後の見通し

■ 雇用情勢は、緩やかに改善しているものの、新規求人の動向に業種間による差があり、業種によってはなお厳しい状況にある。今後、物価上昇等が雇用に与える影響に注意する必要がある。

「最近の雇用失業情勢について」次回(7月分)公表日

令和5年8月29日(火)

〔福島県〕有効求人倍率の推移（パートを含み学卒を除く、季節調整値）

（令和5年2月改訂）

◇有効求人倍率1倍以上     表示 1.3倍以上はアンダーラインを表示

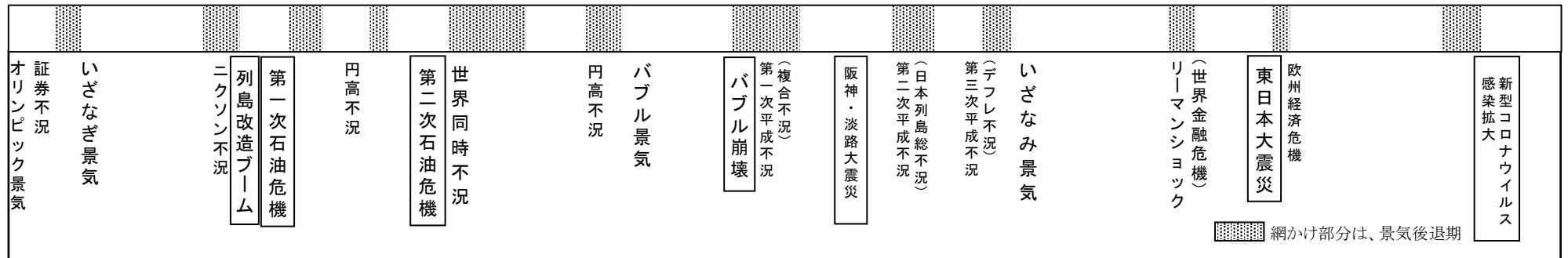
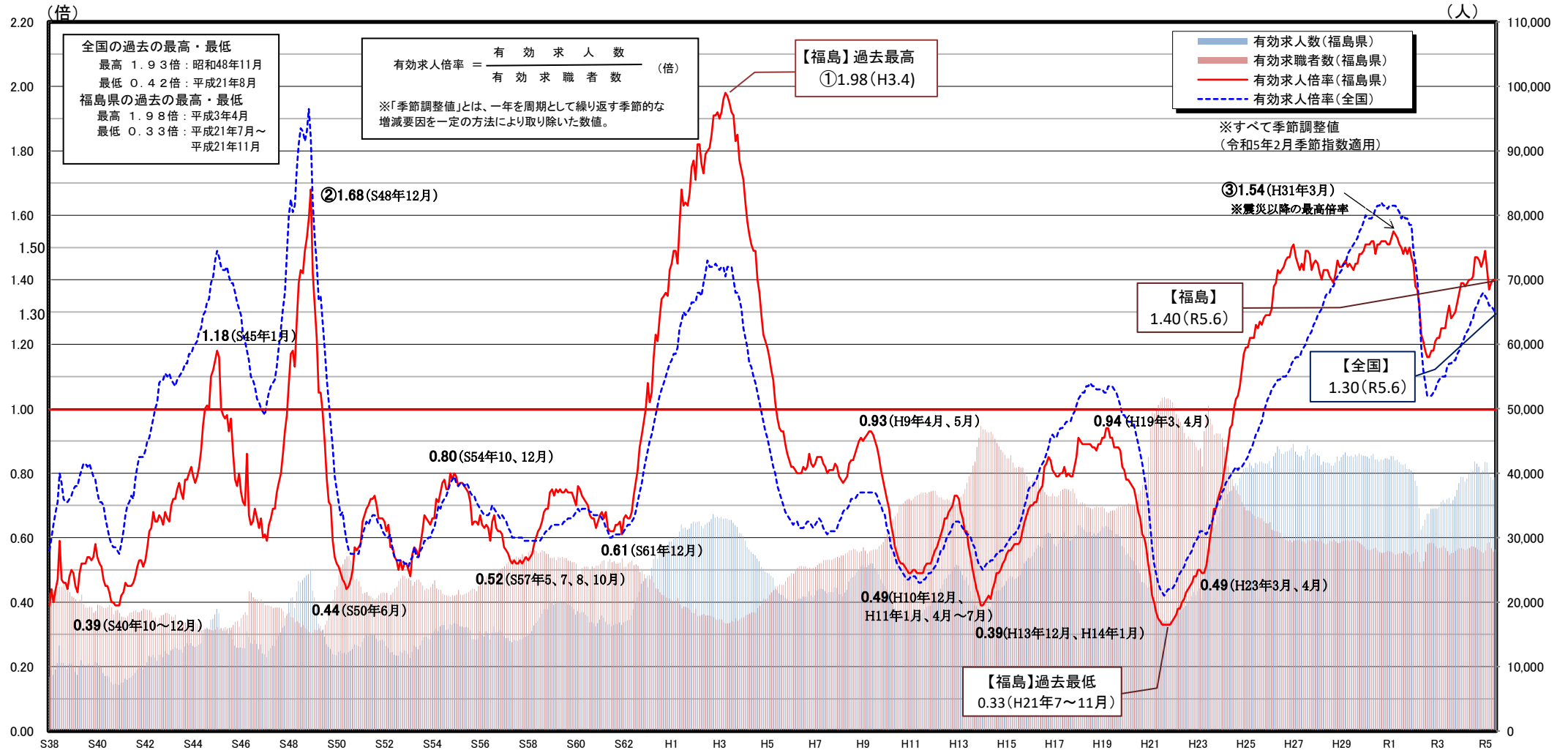
※年平均・年度平均は原数値

| 西暦   | 和暦   | 1月   | 2月   | 3月   | 4月   | 5月   | 6月   | 7月   | 8月   | 9月   | 10月  | 11月  | 12月  | 年平均  | 年度平均 |
|------|------|------|------|------|------|------|------|------|------|------|------|------|------|------|------|
| 1963 | 昭和38 | 0.39 | 0.44 | 0.40 | 0.44 | 0.47 | 0.59 | 0.47 | 0.46 | 0.46 | 0.44 | 0.48 | 0.50 | 0.47 | 0.48 |
| 1964 | 39   | 0.49 | 0.45 | 0.43 | 0.49 | 0.52 | 0.52 | 0.52 | 0.54 | 0.54 | 0.53 | 0.54 | 0.58 | 0.51 | 0.53 |
| 1965 | 40   | 0.54 | 0.52 | 0.51 | 0.47 | 0.45 | 0.45 | 0.43 | 0.40 | 0.40 | 0.39 | 0.39 | 0.39 | 0.45 | 0.43 |
| 1966 | 41   | 0.42 | 0.43 | 0.46 | 0.45 | 0.45 | 0.45 | 0.46 | 0.48 | 0.51 | 0.53 | 0.53 | 0.51 | 0.47 | 0.50 |
| 1967 | 42   | 0.53 | 0.57 | 0.62 | 0.63 | 0.68 | 0.65 | 0.65 | 0.67 | 0.66 | 0.64 | 0.68 | 0.66 | 0.63 | 0.66 |
| 1968 | 43   | 0.65 | 0.70 | 0.72 | 0.72 | 0.75 | 0.77 | 0.74 | 0.72 | 0.78 | 0.78 | 0.80 | 0.82 | 0.74 | 0.77 |
| 1969 | 44   | 0.79 | 0.77 | 0.79 | 0.82 | 0.87 | 0.95 | 1.00 | 1.01 | 1.00 | 1.10 | 1.12 | 1.15 | 0.94 | 1.02 |
| 1970 | 45   | 1.18 | 1.16 | 1.00 | 0.98 | 0.97 | 0.98 | 0.93 | 0.97 | 0.87 | 0.78 | 0.76 | 0.80 | 0.94 | 0.85 |
| 1971 | 46   | 0.74 | 0.71 | 0.70 | 0.86 | 0.67 | 0.64 | 0.65 | 0.69 | 0.66 | 0.63 | 0.66 | 0.60 | 0.69 | 0.66 |
| 1972 | 47   | 0.61 | 0.59 | 0.64 | 0.66 | 0.69 | 0.69 | 0.74 | 0.77 | 0.80 | 0.86 | 0.93 | 0.98 | 0.74 | 0.87 |
| 1973 | 48   | 1.08 | 1.17 | 1.18 | 1.13 | 1.27 | 1.39 | 1.43 | 1.42 | 1.49 | 1.53 | 1.59 | 1.68 | 1.34 | 1.40 |
| 1974 | 49   | 1.42 | 1.32 | 1.22 | 1.05 | 1.05 | 0.99 | 0.89 | 0.78 | 0.71 | 0.70 | 0.59 | 0.54 | 0.91 | 0.70 |
| 1975 | 50   | 0.52 | 0.51 | 0.49 | 0.47 | 0.46 | 0.44 | 0.45 | 0.47 | 0.50 | 0.57 | 0.56 | 0.57 | 0.50 | 0.53 |
| 1976 | 51   | 0.58 | 0.65 | 0.67 | 0.69 | 0.70 | 0.72 | 0.72 | 0.73 | 0.70 | 0.66 | 0.66 | 0.66 | 0.68 | 0.68 |
| 1977 | 52   | 0.65 | 0.62 | 0.64 | 0.57 | 0.57 | 0.54 | 0.53 | 0.50 | 0.53 | 0.50 | 0.52 | 0.52 | 0.56 | 0.53 |
| 1978 | 53   | 0.50 | 0.48 | 0.55 | 0.57 | 0.56 | 0.54 | 0.58 | 0.62 | 0.67 | 0.66 | 0.65 | 0.64 | 0.59 | 0.63 |
| 1979 | 54   | 0.66 | 0.66 | 0.72 | 0.71 | 0.74 | 0.77 | 0.78 | 0.75 | 0.75 | 0.80 | 0.78 | 0.80 | 0.74 | 0.76 |
| 1980 | 55   | 0.79 | 0.76 | 0.77 | 0.77 | 0.76 | 0.75 | 0.74 | 0.71 | 0.64 | 0.65 | 0.65 | 0.64 | 0.72 | 0.69 |
| 1981 | 56   | 0.67 | 0.64 | 0.63 | 0.64 | 0.63 | 0.59 | 0.65 | 0.67 | 0.63 | 0.62 | 0.62 | 0.61 | 0.64 | 0.61 |
| 1982 | 57   | 0.57 | 0.56 | 0.55 | 0.53 | 0.52 | 0.53 | 0.52 | 0.52 | 0.53 | 0.52 | 0.53 | 0.54 | 0.54 | 0.53 |
| 1983 | 58   | 0.53 | 0.54 | 0.55 | 0.58 | 0.60 | 0.62 | 0.63 | 0.65 | 0.68 | 0.69 | 0.69 | 0.74 | 0.62 | 0.68 |
| 1984 | 59   | 0.75 | 0.73 | 0.75 | 0.74 | 0.75 | 0.74 | 0.74 | 0.75 | 0.74 | 0.74 | 0.74 | 0.72 | 0.74 | 0.74 |
| 1985 | 60   | 0.70 | 0.76 | 0.75 | 0.73 | 0.72 | 0.71 | 0.70 | 0.67 | 0.66 | 0.66 | 0.63 | 0.65 | 0.69 | 0.68 |
| 1986 | 61   | 0.67 | 0.68 | 0.66 | 0.68 | 0.63 | 0.62 | 0.62 | 0.62 | 0.64 | 0.64 | 0.65 | 0.61 | 0.64 | 0.64 |
| 1987 | 62   | 0.66 | 0.67 | 0.66 | 0.66 | 0.68 | 0.73 | 0.77 | 0.81 | 0.88 | 0.92 | 0.96 | 1.00 | 0.78 | 0.87 |
| 1988 | 63   | 1.08 | 1.02 | 1.05 | 1.16 | 1.23 | 1.21 | 1.28 | 1.34 | 1.35 | 1.36 | 1.35 | 1.43 | 1.23 | 1.34 |
| 1989 | 平成元  | 1.45 | 1.49 | 1.49 | 1.45 | 1.57 | 1.68 | 1.63 | 1.64 | 1.63 | 1.67 | 1.75 | 1.77 | 1.59 | 1.68 |
| 1990 | 2    | 1.71 | 1.82 | 1.82 | 1.76 | 1.73 | 1.79 | 1.80 | 1.81 | 1.85 | 1.91 | 1.91 | 1.92 | 1.82 | 1.86 |
| 1991 | 3    | 1.90 | 1.92 | 1.96 | 1.98 | 1.97 | 1.95 | 1.92 | 1.91 | 1.83 | 1.85 | 1.77 | 1.74 | 1.89 | 1.82 |
| 1992 | 4    | 1.71 | 1.64 | 1.58 | 1.54 | 1.51 | 1.49 | 1.49 | 1.40 | 1.36 | 1.29 | 1.23 | 1.21 | 1.45 | 1.33 |
| 1993 | 5    | 1.19 | 1.16 | 1.12 | 1.09 | 1.02 | 0.97 | 0.94 | 0.93 | 0.93 | 0.89 | 0.86 | 0.84 | 0.99 | 0.91 |
| 1994 | 6    | 0.82 | 0.82 | 0.81 | 0.80 | 0.80 | 0.80 | 0.82 | 0.81 | 0.82 | 0.86 | 0.83 | 0.82 | 0.82 | 0.83 |
| 1995 | 7    | 0.83 | 0.85 | 0.85 | 0.85 | 0.83 | 0.82 | 0.80 | 0.81 | 0.81 | 0.81 | 0.83 | 0.82 | 0.82 | 0.81 |
| 1996 | 8    | 0.79 | 0.78 | 0.77 | 0.78 | 0.79 | 0.83 | 0.84 | 0.84 | 0.86 | 0.88 | 0.90 | 0.91 | 0.83 | 0.87 |
| 1997 | 9    | 0.90 | 0.91 | 0.92 | 0.93 | 0.93 | 0.92 | 0.90 | 0.88 | 0.85 | 0.81 | 0.78 | 0.75 | 0.87 | 0.81 |
| 1998 | 10   | 0.72 | 0.69 | 0.64 | 0.61 | 0.57 | 0.55 | 0.53 | 0.52 | 0.52 | 0.51 | 0.50 | 0.49 | 0.57 | 0.53 |
| 1999 | 11   | 0.49 | 0.50 | 0.50 | 0.49 | 0.49 | 0.49 | 0.49 | 0.51 | 0.52 | 0.52 | 0.52 | 0.54 | 0.51 | 0.53 |
| 2000 | 12   | 0.56 | 0.57 | 0.59 | 0.61 | 0.63 | 0.66 | 0.66 | 0.68 | 0.69 | 0.70 | 0.73 | 0.73 | 0.65 | 0.68 |
| 2001 | 13   | 0.72 | 0.68 | 0.66 | 0.62 | 0.62 | 0.57 | 0.54 | 0.50 | 0.47 | 0.44 | 0.42 | 0.39 | 0.54 | 0.48 |
| 2002 | 14   | 0.39 | 0.40 | 0.41 | 0.42 | 0.41 | 0.44 | 0.46 | 0.49 | 0.49 | 0.50 | 0.52 | 0.53 | 0.45 | 0.49 |
| 2003 | 15   | 0.55 | 0.56 | 0.56 | 0.57 | 0.58 | 0.58 | 0.58 | 0.59 | 0.62 | 0.65 | 0.67 | 0.69 | 0.60 | 0.64 |
| 2004 | 16   | 0.70 | 0.70 | 0.71 | 0.71 | 0.74 | 0.75 | 0.76 | 0.82 | 0.83 | 0.85 | 0.84 | 0.81 | 0.77 | 0.79 |
| 2005 | 17   | 0.80 | 0.79 | 0.79 | 0.80 | 0.80 | 0.82 | 0.79 | 0.80 | 0.79 | 0.79 | 0.82 | 0.85 | 0.80 | 0.83 |
| 2006 | 18   | 0.91 | 0.90 | 0.89 | 0.89 | 0.89 | 0.89 | 0.89 | 0.88 | 0.88 | 0.87 | 0.89 | 0.89 | 0.89 | 0.89 |
| 2007 | 19   | 0.91 | 0.91 | 0.94 | 0.94 | 0.91 | 0.91 | 0.88 | 0.88 | 0.88 | 0.87 | 0.82 | 0.81 | 0.89 | 0.85 |
| 2008 | 20   | 0.78 | 0.78 | 0.77 | 0.76 | 0.75 | 0.72 | 0.68 | 0.66 | 0.61 | 0.60 | 0.57 | 0.52 | 0.68 | 0.58 |
| 2009 | 21   | 0.48 | 0.42 | 0.40 | 0.37 | 0.35 | 0.34 | 0.33 | 0.33 | 0.33 | 0.33 | 0.33 | 0.34 | 0.36 | 0.34 |
| 2010 | 22   | 0.35 | 0.36 | 0.38 | 0.38 | 0.40 | 0.41 | 0.43 | 0.44 | 0.45 | 0.46 | 0.48 | 0.48 | 0.42 | 0.45 |
| 2011 | 23   | 0.50 | 0.50 | 0.49 | 0.49 | 0.51 | 0.55 | 0.60 | 0.64 | 0.69 | 0.69 | 0.72 | 0.74 | 0.59 | 0.66 |
| 2012 | 24   | 0.76 | 0.80 | 0.84 | 0.89 | 0.94 | 0.95 | 1.00 | 1.03 | 1.04 | 1.07 | 1.12 | 1.17 | 0.96 | 1.06 |
| 2013 | 25   | 1.19 | 1.19 | 1.22 | 1.22 | 1.22 | 1.26 | 1.25 | 1.27 | 1.26 | 1.28 | 1.29 | 1.29 | 1.24 | 1.27 |
| 2014 | 26   | 1.29 | 1.31 | 1.38 | 1.39 | 1.43 | 1.42 | 1.43 | 1.44 | 1.46 | 1.47 | 1.47 | 1.50 | 1.41 | 1.45 |
| 2015 | 27   | 1.51 | 1.47 | 1.45 | 1.43 | 1.45 | 1.43 | 1.49 | 1.49 | 1.48 | 1.43 | 1.45 | 1.46 | 1.46 | 1.45 |
| 2016 | 28   | 1.45 | 1.42 | 1.40 | 1.43 | 1.43 | 1.43 | 1.41 | 1.40 | 1.39 | 1.42 | 1.46 | 1.44 | 1.42 | 1.43 |
| 2017 | 29   | 1.44 | 1.45 | 1.46 | 1.44 | 1.45 | 1.44 | 1.43 | 1.45 | 1.45 | 1.48 | 1.48 | 1.49 | 1.45 | 1.47 |
| 2018 | 30   | 1.51 | 1.51 | 1.51 | 1.52 | 1.52 | 1.48 | 1.51 | 1.51 | 1.52 | 1.52 | 1.52 | 1.51 | 1.51 | 1.52 |
| 2019 | 令和元  | 1.51 | 1.53 | 1.55 | 1.54 | 1.53 | 1.51 | 1.50 | 1.48 | 1.50 | 1.48 | 1.50 | 1.47 | 1.51 | 1.48 |
| 2020 | 2    | 1.45 | 1.38 | 1.37 | 1.32 | 1.23 | 1.21 | 1.18 | 1.16 | 1.16 | 1.18 | 1.18 | 1.21 | 1.25 | 1.21 |
| 2021 | 3    | 1.22 | 1.22 | 1.25 | 1.25 | 1.25 | 1.29 | 1.32 | 1.28 | 1.29 | 1.30 | 1.33 | 1.36 | 1.28 | 1.32 |
| 2022 | 4    | 1.39 | 1.39 | 1.38 | 1.39 | 1.40 | 1.40 | 1.41 | 1.47 | 1.47 | 1.46 | 1.44 | 1.46 | 1.42 | 1.43 |
| 2023 | 5    | 1.49 | 1.43 | 1.37 | 1.39 | 1.40 | 1.40 |      |      |      |      |      |      |      |      |

（注）季節調整法はセンサス局法Ⅱ（X-12-ARIMA）による。

なお、令和4年12月以前の数値は、令和5年1月分公表時に新季節指数により改訂されている。

# 福島県の有効求人倍率等の推移



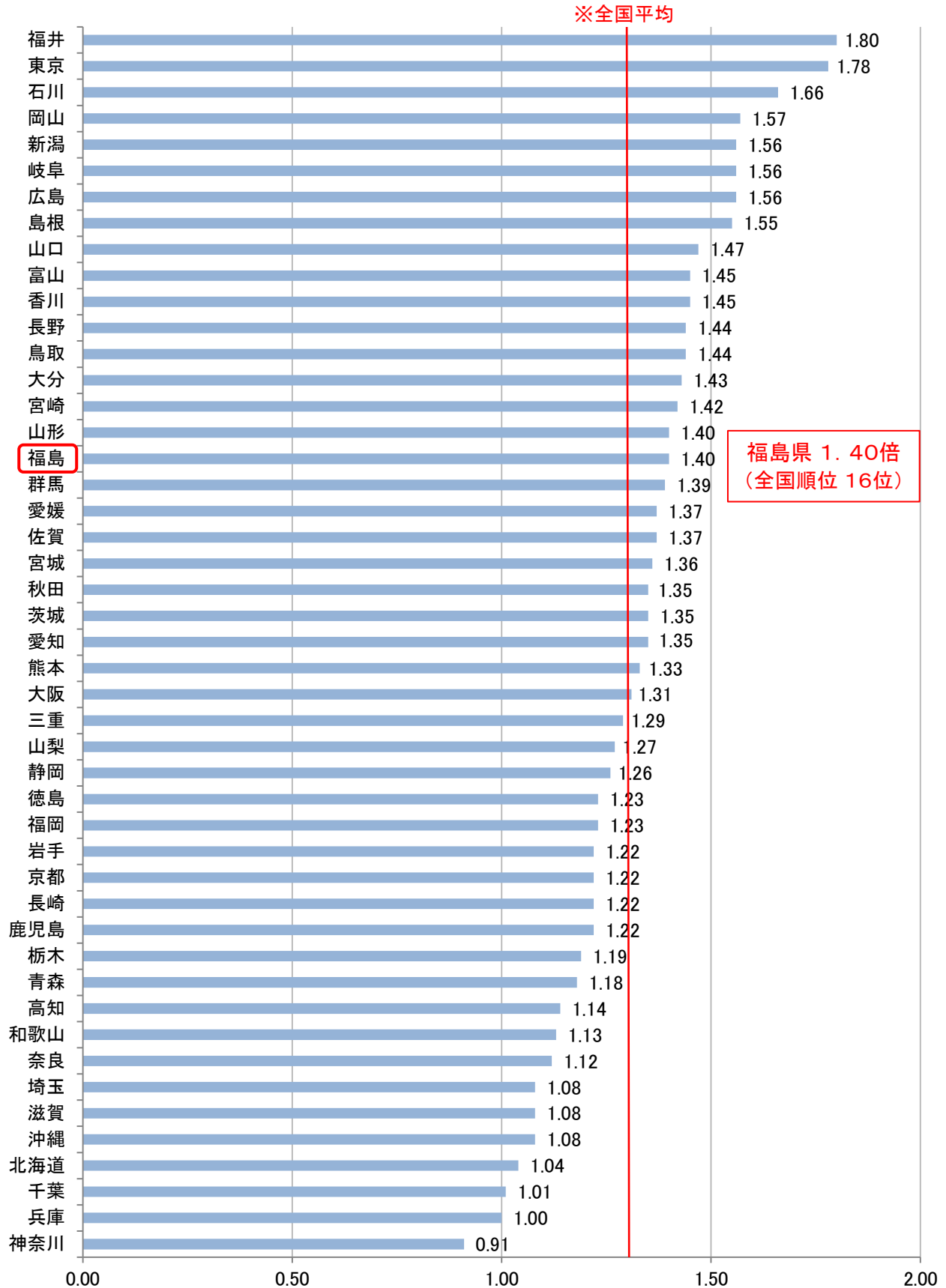
〔福島県〕 正社員有効求人倍率(原数値)の推移 (パート・学卒を除く)

※有効求人倍率1倍以上      表示

| 西暦   | 和歴   | 1月   | 2月   | 3月   | 4月   | 5月   | 6月   | 7月   | 8月   | 9月   | 10月  | 11月  | 12月  | 年平均  | 年度平均 |
|------|------|------|------|------|------|------|------|------|------|------|------|------|------|------|------|
| 1963 | 昭和38 |      |      |      |      |      |      |      |      |      |      |      |      |      |      |
| 1964 | 39   |      |      |      |      |      |      |      |      |      |      |      |      |      |      |
| 1965 | 40   |      |      |      |      |      |      |      |      |      |      |      |      |      |      |
| 1966 | 41   |      |      |      |      |      |      |      |      |      |      |      |      |      |      |
| 1967 | 42   |      |      |      |      |      |      |      |      |      |      |      |      |      |      |
| 1968 | 43   |      |      |      |      |      |      |      |      |      |      |      |      |      |      |
| 1969 | 44   |      |      |      |      |      |      |      |      |      |      |      |      |      |      |
| 1970 | 45   |      |      |      |      |      |      |      |      |      |      |      |      |      |      |
| 1971 | 46   |      |      |      |      |      |      |      |      |      |      |      |      |      |      |
| 1972 | 47   |      |      |      |      |      |      |      |      |      |      |      |      |      |      |
| 1973 | 48   |      |      |      |      |      |      |      |      |      |      |      |      |      |      |
| 1974 | 49   |      |      |      |      |      |      |      |      |      |      |      |      |      |      |
| 1975 | 50   |      |      |      |      |      |      |      |      |      |      |      |      |      |      |
| 1976 | 51   |      |      |      |      |      |      |      |      |      |      |      |      |      |      |
| 1977 | 52   |      |      |      |      |      |      |      |      |      |      |      |      |      |      |
| 1978 | 53   |      |      |      |      |      |      |      |      |      |      |      |      |      |      |
| 1979 | 54   |      |      |      |      |      |      |      |      |      |      |      |      |      |      |
| 1980 | 55   |      |      |      |      |      |      |      |      |      |      |      |      |      |      |
| 1981 | 56   |      |      |      |      |      |      |      |      |      |      |      |      |      |      |
| 1982 | 57   |      |      |      |      |      |      |      |      |      |      |      |      |      |      |
| 1983 | 58   |      |      |      |      |      |      |      |      |      |      |      |      |      |      |
| 1984 | 59   |      |      |      |      |      |      |      |      |      |      |      |      |      |      |
| 1985 | 60   |      |      |      |      |      |      |      |      |      |      |      |      |      |      |
| 1986 | 61   |      |      |      |      |      |      |      |      |      |      |      |      |      |      |
| 1987 | 62   |      |      |      |      |      |      |      |      |      |      |      |      |      |      |
| 1988 | 63   |      |      |      |      |      |      |      |      |      |      |      |      |      |      |
| 1989 | 平成元  |      |      |      |      |      |      |      |      |      |      |      |      |      |      |
| 1990 | 2    |      |      |      |      |      |      |      |      |      |      |      |      |      |      |
| 1991 | 3    |      |      |      |      |      |      |      |      |      |      |      |      |      |      |
| 1992 | 4    |      |      |      |      |      |      |      |      |      |      |      |      |      |      |
| 1993 | 5    |      |      |      |      |      |      |      |      |      |      |      |      |      |      |
| 1994 | 6    |      |      |      |      |      |      |      |      |      |      |      |      |      |      |
| 1995 | 7    |      |      |      |      |      |      |      |      |      |      |      |      |      |      |
| 1996 | 8    |      |      |      |      |      |      |      |      |      |      |      |      |      |      |
| 1997 | 9    |      |      |      |      |      |      |      |      |      |      |      |      |      |      |
| 1998 | 10   |      |      |      |      |      |      |      |      |      |      |      |      |      |      |
| 1999 | 11   |      |      |      |      |      |      |      |      |      |      |      |      |      |      |
| 2000 | 12   |      |      |      |      |      |      |      |      |      |      |      |      |      |      |
| 2001 | 13   |      |      |      |      |      |      |      |      |      |      |      |      |      |      |
| 2002 | 14   |      |      |      |      |      |      |      |      |      |      |      |      |      |      |
| 2003 | 15   |      |      |      |      |      |      |      |      |      |      |      |      |      |      |
| 2004 | 16   |      |      |      |      |      |      |      |      |      |      | 0.46 | 0.44 |      |      |
| 2005 | 17   | 0.44 | 0.44 | 0.42 | 0.39 | 0.38 | 0.39 | 0.40 | 0.43 | 0.45 | 0.44 | 0.46 | 0.47 | 0.42 | 0.44 |
| 2006 | 18   | 0.51 | 0.50 | 0.47 | 0.43 | 0.42 | 0.43 | 0.45 | 0.48 | 0.52 | 0.51 | 0.52 | 0.52 | 0.48 | 0.48 |
| 2007 | 19   | 0.52 | 0.50 | 0.47 | 0.44 | 0.42 | 0.42 | 0.43 | 0.44 | 0.47 | 0.48 | 0.47 | 0.49 | 0.46 | 0.45 |
| 2008 | 20   | 0.47 | 0.46 | 0.43 | 0.39 | 0.39 | 0.38 | 0.38 | 0.38 | 0.38 | 0.38 | 0.36 | 0.33 | 0.39 | 0.33 |
| 2009 | 21   | 0.28 | 0.24 | 0.20 | 0.17 | 0.16 | 0.15 | 0.15 | 0.16 | 0.17 | 0.17 | 0.17 | 0.17 | 0.18 | 0.17 |
| 2010 | 22   | 0.18 | 0.19 | 0.18 | 0.17 | 0.18 | 0.19 | 0.21 | 0.22 | 0.24 | 0.26 | 0.27 | 0.27 | 0.21 | 0.23 |
| 2011 | 23   | 0.28 | 0.28 | 0.25 | 0.23 | 0.25 | 0.28 | 0.33 | 0.36 | 0.40 | 0.41 | 0.43 | 0.43 | 0.32 | 0.36 |
| 2012 | 24   | 0.44 | 0.45 | 0.44 | 0.45 | 0.48 | 0.51 | 0.56 | 0.60 | 0.63 | 0.65 | 0.68 | 0.72 | 0.54 | 0.61 |
| 2013 | 25   | 0.73 | 0.71 | 0.66 | 0.61 | 0.63 | 0.67 | 0.69 | 0.72 | 0.76 | 0.79 | 0.81 | 0.84 | 0.71 | 0.74 |
| 2014 | 26   | 0.82 | 0.80 | 0.77 | 0.76 | 0.78 | 0.84 | 0.87 | 0.90 | 0.92 | 0.95 | 0.96 | 1.01 | 0.87 | 0.89 |
| 2015 | 27   | 0.98 | 0.93 | 0.87 | 0.83 | 0.84 | 0.89 | 0.93 | 0.95 | 0.96 | 0.95 | 0.97 | 1.00 | 0.92 | 0.92 |
| 2016 | 28   | 0.99 | 0.94 | 0.87 | 0.86 | 0.85 | 0.90 | 0.91 | 0.91 | 0.93 | 0.98 | 1.03 | 1.04 | 0.93 | 0.94 |
| 2017 | 29   | 1.02 | 0.98 | 0.93 | 0.90 | 0.87 | 0.92 | 0.93 | 0.95 | 0.98 | 1.01 | 1.05 | 1.11 | 0.97 | 0.98 |
| 2018 | 30   | 1.09 | 1.05 | 0.97 | 0.96 | 0.97 | 1.01 | 1.04 | 1.08 | 1.11 | 1.12 | 1.16 | 1.22 | 1.06 | 1.09 |
| 2019 | 令和元  | 1.18 | 1.15 | 1.09 | 1.06 | 1.06 | 1.06 | 1.07 | 1.11 | 1.12 | 1.16 | 1.21 | 1.23 | 1.12 | 1.10 |
| 2020 | 2    | 1.12 | 1.02 | 0.96 | 0.96 | 0.93 | 0.95 | 0.95 | 0.95 | 0.94 | 0.97 | 1.00 | 1.07 | 0.98 | 0.98 |
| 2021 | 3    | 1.07 | 1.03 | 0.96 | 0.95 | 0.95 | 0.99 | 1.03 | 1.03 | 1.06 | 1.08 | 1.11 | 1.17 | 1.03 | 1.05 |
| 2022 | 4    | 1.14 | 1.11 | 1.05 | 1.05 | 1.04 | 1.07 | 1.11 | 1.13 | 1.15 | 1.15 | 1.19 | 1.23 | 1.12 | 1.11 |
| 2023 | 5    | 1.19 | 1.09 | 1.02 | 1.01 | 1.03 | 1.05 |      |      |      |      |      |      |      |      |

# 受理地別 有効求人倍率(都道府県別)

令和5年6月 全国平均 1.30倍



※季節調整値、新規学卒者を除きパートタイムを含む。

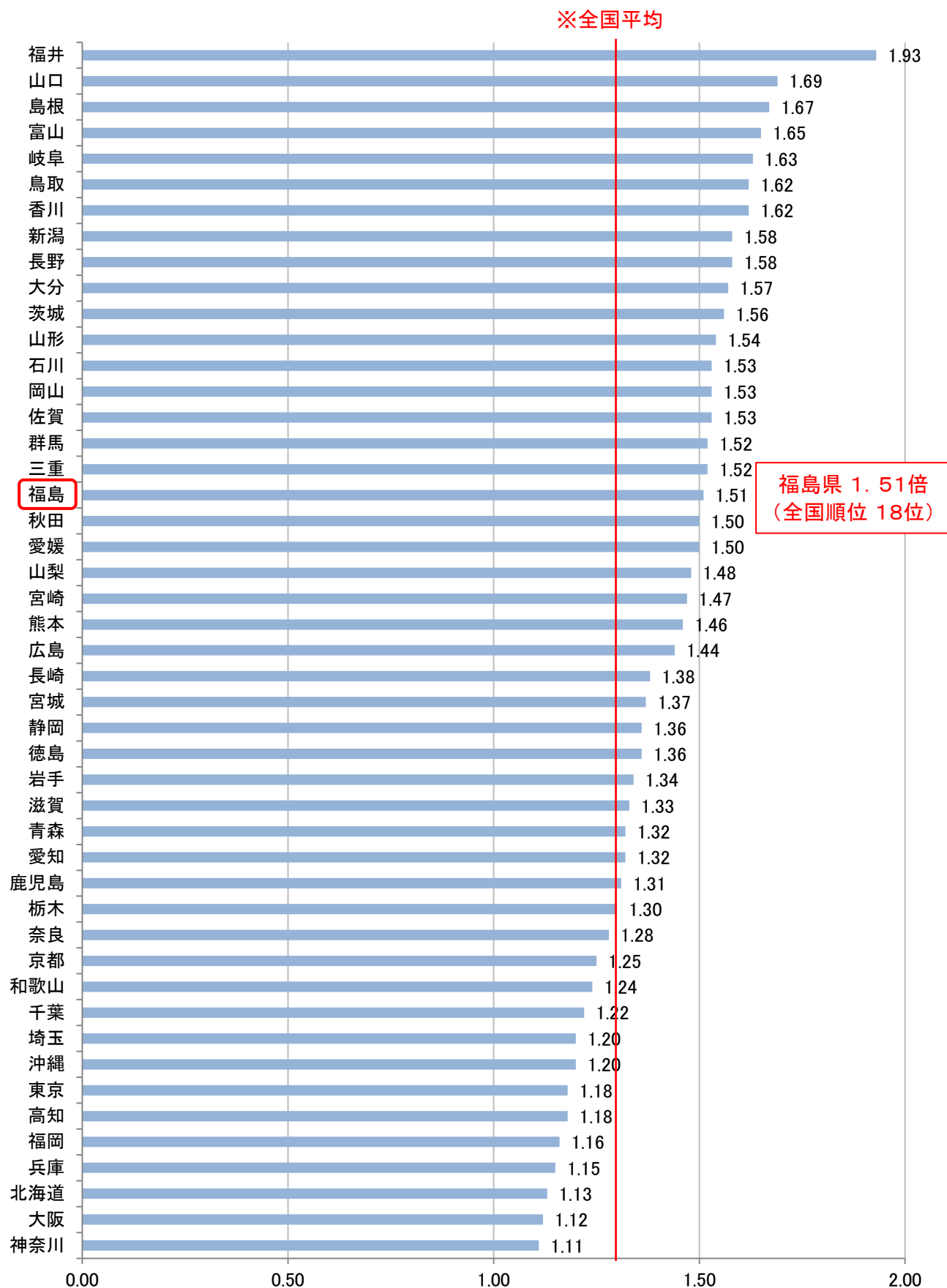
(倍)

(資料出所)厚生労働省「職業安定業務統計」



# 就業地別 有効求人倍率(都道府県別)

令和5年6月 全国平均 1.30倍



福島県 1.51倍  
(全国順位 18位)

※季節調整値、新規学卒者を除きパートタイムを含む。

(倍)

(資料出所)厚生労働省「職業安定業務統計」

# 県内の雇用失業情勢の動き

(令和5年6月)

|                                     |       |      |
|-------------------------------------|-------|------|
| 1. 求人・求職・求人倍率の状況                    | ----- | 1P   |
| 2. 主要産業別新規求人状況                      | ----- | 2P   |
| 3. 製造業のうち主要業種別新規求人状況                | ----- | 3P   |
| 4. 新規求職者の態様別状況                      | ----- | 4P   |
| 5. 就職・充足の状況                         | ----- | 5P   |
| 6. 雇用保険受給者の資格決定件数等の状況、正社員有効求人倍率等の状況 | ----- | 6P   |
| 7. 企業整備状況、雇用調整助成金等に係る休業等実施計画受理状況    | ----- | 7P   |
| 8. 地域別有効求人数・有効求職者数・有効求人倍率の状況        | ----- | 8、9P |

1. 求人・求職・求人倍率の状況

(学卒を除き、パートを含む。)

※求人倍率の年度計・平均は原数値

| 年月／項目   | 新規求人数   |       | 月間有効求人数 |       | 新規求職申込件数 |       | 月間有効求職者数 |       | 新規求人倍率 |        | 有効求人倍率 |        | 新規求人倍率 |         | 有効求人倍率 |         |
|---------|---------|-------|---------|-------|----------|-------|----------|-------|--------|--------|--------|--------|--------|---------|--------|---------|
|         | 原数値     | 前年同月比 | 原数値     | 前年同月比 | 原数値      | 前年同月比 | 原数値      | 前年同月比 | 原数値    | 前年同月差  | 原数値    | 前年同月差  | 季節調整値  | 前月(年度)差 | 季節調整値  | 前月(年度)差 |
| 令和元年度平均 | 14,622  |       | 40,655  |       | 7,298    |       | 27,551   |       | 2.00   |        | 1.48   |        | 2.00   |         | 1.48   |         |
| 令和2年度平均 | 12,223  | ▲16.4 | 33,888  | ▲16.6 | 6,679    | ▲8.5  | 27,962   | 1.5   | 1.83   | ▲0.17p | 1.21   | ▲0.27p | 1.83   | ▲0.17p  | 1.21   | ▲0.27p  |
| 令和3年度平均 | 13,312  | 8.9   | 37,038  | 9.3   | 6,627    | ▲0.8  | 28,092   | 0.5   | 2.01   | 0.18p  | 1.32   | 0.11p  | 2.01   | 0.18p   | 1.32   | 0.11p   |
| 令和4年度平均 | 14,481  | 8.8   | 40,640  | 9.7   | 6,746    | 1.8   | 28,392   | 1.1   | 2.15   | 0.14p  | 1.43   | 0.11p  | 2.15   | 0.14p   | 1.43   | 0.11p   |
| 令和5年度平均 | 13,600  | ▲1.5  | 38,483  | ▲1.0  | 7,391    | 0.8   | 29,993   | ▲0.8  | 1.84   | ▲0.31p | 1.28   | ▲0.15p | 1.84   | ▲0.31p  | 1.28   | ▲0.15p  |
| 令和3年4月  | 12,885  | 22.6  | 35,849  | 3.3   | 9,090    | 14.4  | 31,046   | 9.4   | 1.42   | 0.10p  | 1.15   | ▲0.07p | 1.83   | ▲0.04p  | 1.25   | 0.00p   |
| 5月      | 10,807  | 10.6  | 34,367  | 13.5  | 6,352    | 5.4   | 30,222   | 12.5  | 1.70   | 0.08p  | 1.14   | 0.01p  | 1.90   | 0.07p   | 1.25   | 0.00p   |
| 6月      | 13,625  | 5.5   | 34,882  | 12.7  | 6,398    | ▲10.6 | 29,020   | 5.3   | 2.13   | 0.32p  | 1.20   | 0.08p  | 2.01   | 0.11p   | 1.29   | 0.04p   |
| 7月      | 12,892  | 10.3  | 34,885  | 10.0  | 5,709    | ▲14.2 | 27,383   | ▲1.8  | 2.26   | 0.50p  | 1.27   | 0.13p  | 2.08   | 0.07p   | 1.32   | 0.03p   |
| 8月      | 10,760  | ▲4.2  | 34,432  | 5.2   | 5,987    | 1.9   | 27,089   | ▲3.9  | 1.80   | ▲0.11p | 1.27   | 0.11p  | 1.76   | ▲0.32p  | 1.28   | ▲0.04p  |
| 9月      | 14,182  | 8.6   | 35,805  | 6.4   | 6,491    | ▲0.5  | 27,427   | ▲5.3  | 2.18   | 0.18p  | 1.31   | 0.15p  | 2.03   | 0.27p   | 1.29   | 0.01p   |
| 10月     | 14,315  | 9.3   | 36,880  | 4.8   | 6,556    | ▲1.1  | 27,793   | ▲4.9  | 2.18   | 0.20p  | 1.33   | 0.13p  | 2.10   | 0.07p   | 1.30   | 0.01p   |
| 11月     | 12,338  | 3.5   | 37,780  | 8.3   | 6,003    | 11.2  | 27,335   | ▲2.0  | 2.06   | ▲0.15p | 1.38   | 0.13p  | 1.95   | ▲0.15p  | 1.33   | 0.03p   |
| 12月     | 14,984  | 20.5  | 38,838  | 11.4  | 5,284    | ▲1.1  | 26,054   | ▲1.1  | 2.84   | 0.51p  | 1.49   | 0.17p  | 2.28   | 0.33p   | 1.36   | 0.03p   |
| 令和4年1月  | 14,605  | 13.5  | 39,621  | 14.8  | 7,073    | 2.2   | 26,699   | 0.5   | 2.06   | 0.20p  | 1.48   | 0.18p  | 2.12   | ▲0.16p  | 1.39   | 0.03p   |
| 2月      | 13,050  | 3.7   | 40,643  | 13.4  | 6,743    | ▲2.7  | 27,574   | 0.2   | 1.94   | 0.12p  | 1.47   | 0.17p  | 2.03   | ▲0.09p  | 1.39   | 0.00p   |
| 3月      | 15,302  | 4.8   | 40,477  | 8.2   | 7,835    | ▲10.4 | 29,459   | ▲2.3  | 1.95   | 0.28p  | 1.37   | 0.13p  | 2.12   | 0.09p   | 1.38   | ▲0.01p  |
| 令和3年度計  | 159,745 | 8.9   | 444,459 | 9.3   | 79,521   | ▲0.8  | 337,101  | 0.5   | 2.01   | 0.18p  | 1.32   | 0.11p  | 2.01   | 0.18p   | 1.32   | 0.11p   |
| 令和4年4月  | 14,087  | 9.3   | 38,984  | 8.7   | 8,651    | ▲4.8  | 30,367   | ▲2.2  | 1.63   | 0.21p  | 1.28   | 0.13p  | 2.08   | ▲0.04p  | 1.39   | 0.01p   |
| 5月      | 12,502  | 15.7  | 38,636  | 12.4  | 6,945    | 9.3   | 30,493   | 0.9   | 1.80   | 0.10p  | 1.27   | 0.13p  | 2.12   | 0.04p   | 1.40   | 0.01p   |
| 6月      | 14,817  | 8.7   | 39,042  | 11.9  | 6,407    | 0.1   | 29,884   | 3.0   | 2.31   | 0.18p  | 1.31   | 0.11p  | 2.14   | 0.02p   | 1.40   | 0.00p   |
| 7月      | 14,120  | 9.5   | 38,933  | 11.6  | 5,921    | 3.7   | 28,570   | 4.3   | 2.38   | 0.12p  | 1.36   | 0.09p  | 2.20   | 0.06p   | 1.41   | 0.01p   |
| 8月      | 14,480  | 34.6  | 41,031  | 19.2  | 6,102    | 1.9   | 28,087   | 3.7   | 2.37   | 0.57p  | 1.46   | 0.19p  | 2.30   | 0.10p   | 1.47   | 0.06p   |
| 9月      | 15,075  | 6.3   | 41,587  | 16.1  | 6,344    | ▲2.3  | 28,026   | 2.2   | 2.38   | 0.20p  | 1.48   | 0.17p  | 2.23   | ▲0.07p  | 1.47   | 0.00p   |
| 10月     | 14,319  | 0.0   | 41,448  | 12.4  | 6,311    | ▲3.7  | 27,756   | ▲0.1  | 2.27   | 0.09p  | 1.49   | 0.16p  | 2.18   | ▲0.05p  | 1.46   | ▲0.01p  |
| 11月     | 13,359  | 8.3   | 40,119  | 6.2   | 5,685    | ▲5.3  | 26,814   | ▲1.9  | 2.35   | 0.29p  | 1.50   | 0.12p  | 2.21   | 0.03p   | 1.44   | ▲0.02p  |
| 12月     | 15,395  | 2.7   | 40,834  | 5.1   | 5,103    | ▲3.4  | 25,354   | ▲2.7  | 3.02   | 0.18p  | 1.61   | 0.12p  | 2.36   | 0.15p   | 1.46   | 0.02p   |
| 令和5年1月  | 15,371  | 5.2   | 41,971  | 5.9   | 7,333    | 3.7   | 26,274   | ▲1.6  | 2.10   | 0.04p  | 1.60   | 0.12p  | 2.19   | ▲0.17p  | 1.49   | 0.03p   |
| 2月      | 14,771  | 13.2  | 43,166  | 6.2   | 8,135    | 20.6  | 28,432   | 3.1   | 1.82   | ▲0.12p | 1.52   | 0.05p  | 1.88   | ▲0.31p  | 1.43   | ▲0.06p  |
| 3月      | 15,475  | 1.1   | 41,930  | 3.6   | 8,014    | 2.3   | 30,647   | 4.0   | 1.93   | ▲0.02p | 1.37   | 0.00p  | 2.07   | 0.19p   | 1.37   | ▲0.06p  |
| 令和4年度計  | 173,771 | 8.8   | 487,681 | 9.7   | 80,951   | 1.8   | 340,704  | 1.1   | 2.15   | 0.14p  | 1.43   | 0.11p  | 2.15   | 0.14p   | 1.43   | 0.11p   |
| 令和5年4月  | 13,747  | ▲2.4  | 39,178  | 0.5   | 8,554    | ▲1.1  | 30,497   | 0.4   | 1.61   | ▲0.02p | 1.28   | 0.00p  | 2.05   | ▲0.02p  | 1.39   | 0.02p   |
| 5月      | 12,316  | ▲1.5  | 37,907  | ▲1.9  | 7,054    | 1.6   | 30,034   | ▲1.5  | 1.75   | ▲0.05p | 1.26   | ▲0.01p | 2.04   | ▲0.01p  | 1.40   | 0.01p   |
| 6月      | 14,737  | ▲0.5  | 38,365  | ▲1.7  | 6,565    | 2.5   | 29,447   | ▲1.5  | 2.24   | ▲0.07p | 1.30   | ▲0.01p | 2.13   | 0.09p   | 1.40   | 0.00p   |
| 7月      |         |       |         |       |          |       |          |       |        |        |        |        |        |         |        |         |
| 8月      |         |       |         |       |          |       |          |       |        |        |        |        |        |         |        |         |
| 9月      |         |       |         |       |          |       |          |       |        |        |        |        |        |         |        |         |
| 10月     |         |       |         |       |          |       |          |       |        |        |        |        |        |         |        |         |
| 11月     |         |       |         |       |          |       |          |       |        |        |        |        |        |         |        |         |
| 12月     |         |       |         |       |          |       |          |       |        |        |        |        |        |         |        |         |
| 令和6年1月  |         |       |         |       |          |       |          |       |        |        |        |        |        |         |        |         |
| 2月      |         |       |         |       |          |       |          |       |        |        |        |        |        |         |        |         |
| 3月      |         |       |         |       |          |       |          |       |        |        |        |        |        |         |        |         |
| 令和5年度計  | 40,800  | ▲1.5  | 115,450 | ▲1.0  | 22,173   | 0.8   | 89,978   | ▲0.8  | 1.84   | ▲0.31p | 1.28   | ▲0.15p | 1.84   | ▲0.31p  | 1.28   | ▲0.15p  |

(注) 季節調整法はセンサス局法Ⅱ(X-12-ARIMA)による。

なお、令和4年12月以前の数値は、令和5年1月分公表時に新季節指数により改訂されている。

## 2. 主要産業別新規求人状況

(パートを含む。)

| 年月／項目   | 新規求人数計  |       | 建設業    |       | 製造業    |       | 運輸業・郵便業 |       | 卸売・小売業 |       | 宿泊・飲食サービス業 |       | 医療・福祉  |       | サービス業  |       | その他の産業 |       |
|---------|---------|-------|--------|-------|--------|-------|---------|-------|--------|-------|------------|-------|--------|-------|--------|-------|--------|-------|
|         | 原数値     | 前年同月比 | 原数値    | 前年同月比 | 原数値    | 前年同月比 | 原数値     | 前年同月比 | 原数値    | 前年同月比 | 原数値        | 前年同月比 | 原数値    | 前年同月比 | 原数値    | 前年同月比 | 原数値    | 前年同月比 |
| 令和元年度平均 | 14,622  |       | 2,135  |       | 1,658  |       | 740     |       | 1,805  |       | 974        |       | 2,674  |       | 2,080  |       | 2,555  |       |
| 令和2年度平均 | 12,223  | ▲16.4 | 2,177  | 2.0   | 1,328  | ▲19.9 | 568     | ▲23.3 | 1,344  | ▲25.5 | 609        | ▲37.5 | 2,406  | ▲10.0 | 1,827  | ▲12.2 | 1,965  | ▲23.1 |
| 令和3年度平均 | 13,312  | 8.9   | 2,205  | 1.3   | 1,776  | 33.8  | 615     | 8.3   | 1,391  | 3.5   | 783        | 28.7  | 2,521  | 4.8   | 2,081  | 13.9  | 1,940  | ▲1.2  |
| 令和4年度平均 | 14,481  | 8.8   | 2,077  | ▲5.8  | 1,894  | 6.6   | 663     | 7.8   | 1,538  | 10.6  | 1,066      | 36.1  | 2,662  | 5.6   | 2,308  | 10.9  | 2,274  | 17.2  |
| 令和5年度平均 | 13,600  | ▲1.5  | 1,877  | ▲15.9 | 1,714  | ▲9.6  | 598     | ▲11.1 | 1,429  | ▲0.1  | 1,146      | 42.7  | 2,638  | 5.1   | 2,324  | 0.3   | 1,873  | ▲3.5  |
| 令和3年4月  | 12,885  | 22.6  | 2,482  | 24.4  | 1,588  | 32.4  | 567     | 0.7   | 1,305  | 20.2  | 487        | 8.0   | 2,442  | 16.5  | 2,091  | 28.1  | 1,923  | 29.5  |
| 5月      | 10,807  | 10.6  | 1,817  | ▲2.6  | 1,471  | 44.5  | 525     | 0.2   | 1,251  | ▲7.9  | 663        | 124.7 | 2,033  | 5.4   | 1,563  | 21.6  | 1,484  | ▲0.7  |
| 6月      | 13,625  | 5.5   | 2,506  | ▲2.7  | 1,702  | 37.0  | 708     | 37.7  | 1,499  | 6.6   | 558        | ▲30.8 | 2,537  | 2.5   | 2,218  | 21.5  | 1,897  | ▲8.5  |
| 7月      | 12,892  | 10.3  | 2,318  | 5.7   | 1,787  | 69.7  | 598     | 5.8   | 1,213  | ▲1.1  | 537        | 17.5  | 2,590  | 9.2   | 2,173  | 31.8  | 1,676  | ▲22.7 |
| 8月      | 10,760  | ▲4.2  | 1,607  | ▲14.3 | 1,599  | 13.8  | 518     | ▲7.5  | 1,165  | ▲4.2  | 509        | ▲19.6 | 2,214  | ▲1.9  | 1,657  | ▲1.9  | 1,491  | ▲6.8  |
| 9月      | 14,182  | 8.6   | 2,649  | 6.6   | 1,894  | 35.4  | 614     | 13.1  | 1,617  | 2.1   | 650        | 9.8   | 2,706  | 6.7   | 2,221  | 10.4  | 1,831  | ▲4.1  |
| 10月     | 14,315  | 9.3   | 2,555  | 1.3   | 1,903  | 38.2  | 766     | 26.2  | 1,340  | ▲7.8  | 758        | 0.9   | 2,708  | 2.8   | 2,421  | 23.5  | 1,864  | 4.1   |
| 11月     | 12,338  | 3.5   | 1,691  | ▲8.3  | 1,695  | 28.2  | 578     | 0.7   | 1,297  | 5.4   | 802        | ▲11.0 | 2,482  | 10.5  | 1,739  | 1.4   | 2,054  | ▲1.6  |
| 12月     | 14,984  | 20.5  | 2,241  | 0.2   | 1,949  | 48.3  | 531     | ▲6.0  | 1,581  | 14.6  | 2,035      | 324.8 | 2,612  | 8.7   | 2,186  | 4.9   | 1,849  | ▲6.1  |
| 令和4年1月  | 14,605  | 13.5  | 2,433  | 8.0   | 1,978  | 29.7  | 697     | 13.9  | 1,450  | 8.6   | 866        | 84.3  | 2,693  | ▲2.1  | 2,287  | 22.8  | 2,201  | 6.9   |
| 2月      | 13,050  | 3.7   | 1,813  | ▲6.5  | 1,782  | 30.4  | 608     | 15.2  | 1,282  | 2.2   | 626        | ▲20.3 | 2,333  | ▲4.8  | 1,841  | ▲2.5  | 2,765  | 16.5  |
| 3月      | 15,302  | 4.8   | 2,343  | 0.2   | 1,969  | 15.1  | 667     | 1.7   | 1,690  | 5.7   | 908        | 33.1  | 2,903  | 6.5   | 2,575  | 10.7  | 2,247  | ▲12.4 |
| 令和3年度計  | 159,745 | 8.9   | 26,455 | 1.3   | 21,317 | 33.8  | 7,377   | 8.3   | 16,690 | 3.5   | 9,399      | 28.7  | 30,253 | 4.8   | 24,972 | 13.9  | 23,282 | ▲1.2  |
| 令和4年4月  | 14,087  | 9.3   | 2,578  | 3.9   | 2,063  | 29.9  | 679     | 19.8  | 1,384  | 6.1   | 811        | 66.5  | 2,570  | 5.2   | 2,171  | 3.8   | 1,831  | ▲4.8  |
| 5月      | 12,502  | 15.7  | 1,824  | 0.4   | 1,773  | 20.5  | 614     | 17.0  | 1,309  | 4.6   | 688        | 3.8   | 2,324  | 14.3  | 2,023  | 29.4  | 1,947  | 31.2  |
| 6月      | 14,817  | 8.7   | 2,293  | ▲8.5  | 1,853  | 8.9   | 724     | 2.3   | 1,600  | 6.7   | 909        | 62.9  | 2,638  | 4.0   | 2,757  | 24.3  | 2,043  | 7.7   |
| 7月      | 14,120  | 9.5   | 2,463  | 6.3   | 1,961  | 9.7   | 704     | 17.7  | 1,477  | 21.8  | 797        | 48.4  | 2,778  | 7.3   | 2,332  | 7.3   | 1,608  | ▲4.1  |
| 8月      | 14,480  | 34.6  | 1,856  | 15.5  | 1,924  | 20.3  | 625     | 20.7  | 1,539  | 32.1  | 2,120      | 316.5 | 2,335  | 5.5   | 2,256  | 36.1  | 1,825  | 22.4  |
| 9月      | 15,075  | 6.3   | 2,246  | ▲15.2 | 2,061  | 8.8   | 684     | 11.4  | 1,723  | 6.6   | 951        | 46.3  | 2,814  | 4.0   | 2,576  | 16.0  | 2,020  | 10.3  |
| 10月     | 14,319  | 0.0   | 2,120  | ▲17.0 | 1,979  | 4.0   | 768     | 0.3   | 1,563  | 16.6  | 789        | 4.1   | 2,859  | 5.6   | 2,366  | ▲2.3  | 1,875  | 0.6   |
| 11月     | 13,359  | 8.3   | 1,847  | 9.2   | 1,780  | 5.0   | 622     | 7.6   | 1,531  | 18.0  | 914        | 14.0  | 2,370  | ▲4.5  | 2,121  | 22.0  | 2,174  | 5.8   |
| 12月     | 15,395  | 2.7   | 2,013  | ▲10.2 | 1,862  | ▲4.5  | 492     | ▲7.3  | 1,581  | 0.0   | 1,918      | ▲5.7  | 2,738  | 4.8   | 2,165  | ▲1.0  | 2,626  | 42.0  |
| 令和5年1月  | 15,371  | 5.2   | 2,089  | ▲14.1 | 1,826  | ▲7.7  | 743     | 6.6   | 1,616  | 11.4  | 689        | ▲20.4 | 2,870  | 6.6   | 2,272  | ▲0.7  | 3,266  | 48.4  |
| 2月      | 14,771  | 13.2  | 1,608  | ▲11.3 | 1,707  | ▲4.2  | 571     | ▲6.1  | 1,616  | 26.1  | 739        | 18.1  | 2,847  | 22.0  | 2,156  | 17.1  | 3,527  | 27.6  |
| 3月      | 15,475  | 1.1   | 1,986  | ▲15.2 | 1,938  | ▲1.6  | 729     | 9.3   | 1,517  | ▲10.2 | 1,463      | 61.1  | 2,804  | ▲3.4  | 2,496  | ▲3.1  | 2,542  | 13.1  |
| 令和4年度計  | 173,771 | 8.8   | 24,923 | ▲5.8  | 22,727 | 6.6   | 7,955   | 7.8   | 18,456 | 10.6  | 12,788     | 36.1  | 31,947 | 5.6   | 27,691 | 10.9  | 27,284 | 17.2  |
| 令和5年4月  | 13,747  | ▲2.4  | 1,918  | ▲25.6 | 1,628  | ▲21.1 | 568     | ▲16.3 | 1,526  | 10.3  | 1,123      | 38.5  | 2,649  | 3.1   | 2,345  | 8.0   | 1,990  | 8.7   |
| 5月      | 12,316  | ▲1.5  | 1,698  | ▲6.9  | 1,564  | ▲11.8 | 534     | ▲13.0 | 1,287  | ▲1.7  | 801        | 16.4  | 2,467  | 6.2   | 2,159  | 6.7   | 1,806  | ▲7.2  |
| 6月      | 14,737  | ▲0.5  | 2,016  | ▲12.1 | 1,951  | 5.3   | 691     | ▲4.6  | 1,475  | ▲7.8  | 1,513      | 66.4  | 2,799  | 6.1   | 2,468  | ▲10.5 | 1,824  | ▲10.7 |
| 7月      |         |       |        |       |        |       |         |       |        |       |            |       |        |       |        |       |        |       |
| 8月      |         |       |        |       |        |       |         |       |        |       |            |       |        |       |        |       |        |       |
| 9月      |         |       |        |       |        |       |         |       |        |       |            |       |        |       |        |       |        |       |
| 10月     |         |       |        |       |        |       |         |       |        |       |            |       |        |       |        |       |        |       |
| 11月     |         |       |        |       |        |       |         |       |        |       |            |       |        |       |        |       |        |       |
| 12月     |         |       |        |       |        |       |         |       |        |       |            |       |        |       |        |       |        |       |
| 令和6年1月  |         |       |        |       |        |       |         |       |        |       |            |       |        |       |        |       |        |       |
| 2月      |         |       |        |       |        |       |         |       |        |       |            |       |        |       |        |       |        |       |
| 3月      |         |       |        |       |        |       |         |       |        |       |            |       |        |       |        |       |        |       |
| 令和5年度計  | 40,800  | ▲1.5  | 5,632  | ▲15.9 | 5,143  | ▲9.6  | 1,793   | ▲11.1 | 4,288  | ▲0.1  | 3,437      | 42.7  | 7,915  | 5.1   | 6,972  | 0.3   | 5,620  | ▲3.5  |

### 3. 製造業のうち主要業種別新規求人状況 (パートを含む。)

| 年月/項目   | 製造業計   |       | 食料品   |       | 繊維工業 |       | 金属製品  |       | はん用機械器具 |       | 電子部品・デバイス等 |       | 電気機械器具 |       | 情報通信機械器具 |       | 輸送用機械器具 |       | その他の製造業種 |       |
|---------|--------|-------|-------|-------|------|-------|-------|-------|---------|-------|------------|-------|--------|-------|----------|-------|---------|-------|----------|-------|
|         | 原数値    | 前年同月比 | 原数値   | 前年同月比 | 原数値  | 前年同月比 | 原数値   | 前年同月比 | 原数値     | 前年同月比 | 原数値        | 前年同月比 | 原数値    | 前年同月比 | 原数値      | 前年同月比 | 原数値     | 前年同月比 | 原数値      | 前年同月比 |
| 令和元年度平均 | 1,658  |       | 246   |       | 87   |       | 181   |       | 105     |       | 86         |       | 159    |       | 82       |       | 108     |       | 605      |       |
| 令和2年度平均 | 1,328  | ▲19.9 | 227   | ▲7.7  | 57   | ▲34.8 | 151   | ▲16.2 | 79      | ▲24.8 | 71         | ▲17.6 | 107    | ▲32.5 | 70       | ▲14.2 | 79      | ▲26.9 | 487      | ▲19.6 |
| 令和3年度平均 | 1,776  | 33.8  | 244   | 7.7   | 55   | ▲4.4  | 186   | 23.2  | 125     | 57.9  | 117        | 65.2  | 168    | 56.8  | 92       | 30.8  | 114     | 44.0  | 677      | 39.0  |
| 令和4年度平均 | 1,894  | 6.6   | 238   | ▲2.6  | 74   | 35.0  | 195   | 4.7   | 138     | 10.0  | 111        | ▲4.6  | 208    | 24.1  | 96       | 4.2   | 112     | ▲1.5  | 723      | 6.9   |
| 令和5年度平均 | 1,714  | ▲9.6  | 203   | ▲12.9 | 76   | ▲3.8  | 187   | ▲1.1  | 115     | ▲15.2 | 78         | ▲36.8 | 187    | ▲9.5  | 95       | ▲12.9 | 118     | 12.8  | 656      | ▲8.5  |
| 令和3年4月  | 1,588  | 32.4  | 215   | 50.3  | 50   | ▲35.1 | 203   | 34.4  | 117     | 91.8  | 96         | 9.1   | 91     | 16.7  | 78       | 21.9  | 110     | 57.1  | 628      | 34.5  |
| 5月      | 1,471  | 44.5  | 237   | 26.7  | 34   | 100.0 | 138   | 6.2   | 84      | 37.7  | 87         | 26.1  | 161    | 46.4  | 111      | 73.4  | 99      | 98.0  | 520      | 57.6  |
| 6月      | 1,702  | 37.0  | 218   | 21.1  | 78   | 23.8  | 124   | ▲15.1 | 149     | 71.3  | 127        | 98.4  | 118    | ▲13.9 | 57       | 14.0  | 119     | 120.4 | 712      | 54.4  |
| 7月      | 1,787  | 69.7  | 226   | 58.0  | 62   | 1.6   | 208   | 47.5  | 127     | 126.8 | 87         | 93.3  | 137    | 67.1  | 123      | 459.1 | 116     | 100.0 | 701      | 57.5  |
| 8月      | 1,599  | 13.8  | 273   | ▲43.2 | 39   | 0.0   | 124   | ▲25.3 | 137     | 132.2 | 96         | 45.5  | 159    | 133.8 | 103      | 27.2  | 99      | 17.9  | 569      | 57.6  |
| 9月      | 1,894  | 35.4  | 267   | ▲9.5  | 65   | 30.0  | 179   | 40.9  | 121     | 51.3  | 119        | 147.9 | 181    | 57.4  | 67       | 21.8  | 148     | 85.0  | 747      | 36.1  |
| 10月     | 1,903  | 38.2  | 249   | 2.5   | 46   | ▲50.0 | 245   | 50.3  | 106     | 58.2  | 104        | 44.4  | 231    | 143.2 | 94       | 19.0  | 117     | 46.3  | 711      | 46.3  |
| 11月     | 1,695  | 28.2  | 301   | 32.0  | 42   | 27.3  | 172   | 8.9   | 122     | 82.1  | 100        | 40.8  | 181    | 81.0  | 94       | 1.1   | 93      | 27.4  | 590      | 18.2  |
| 12月     | 1,949  | 48.3  | 214   | 37.2  | 60   | ▲7.7  | 162   | 60.4  | 138     | 70.4  | 182        | 167.6 | 173    | 45.4  | 87       | 10.1  | 134     | 36.7  | 799      | 46.1  |
| 令和4年1月  | 1,978  | 29.7  | 269   | 21.2  | 48   | ▲29.4 | 245   | 11.9  | 128     | 36.2  | 107        | 81.4  | 211    | 119.8 | 90       | 11.1  | 116     | ▲7.2  | 764      | 36.2  |
| 2月      | 1,782  | 30.4  | 244   | 31.2  | 64   | 106.5 | 225   | 30.8  | 102     | 24.4  | 111        | 16.8  | 180    | 20.8  | 118      | 31.1  | 91      | ▲2.2  | 647      | 38.0  |
| 3月      | 1,969  | 15.1  | 216   | ▲15.3 | 66   | ▲25.0 | 212   | 49.3  | 171     | 9.6   | 182        | 80.2  | 189    | 41.0  | 82       | ▲4.7  | 120     | 48.1  | 731      | 9.6   |
| 令和3年度計  | 21,317 | 33.8  | 2,929 | 7.7   | 654  | ▲4.4  | 2,237 | 23.2  | 1,502   | 57.9  | 1,398      | 65.2  | 2,012  | 56.8  | 1,104    | 30.8  | 1,362   | 44.0  | 8,119    | 39.0  |
| 令和4年4月  | 2,063  | 29.9  | 250   | 16.3  | 100  | 100.0 | 200   | ▲1.5  | 131     | 12.0  | 105        | 9.4   | 269    | 195.6 | 93       | 19.2  | 94      | ▲14.5 | 821      | 30.7  |
| 5月      | 1,773  | 20.5  | 251   | 5.9   | 53   | 55.9  | 177   | 28.3  | 131     | 56.0  | 140        | 60.9  | 169    | 5.0   | 140      | 26.1  | 95      | ▲4.0  | 617      | 18.7  |
| 6月      | 1,853  | 8.9   | 197   | ▲9.6  | 83   | 6.4   | 189   | 52.4  | 146     | ▲2.0  | 125        | ▲1.6  | 183    | 55.1  | 93       | 63.2  | 124     | 4.2   | 713      | 0.1   |
| 7月      | 1,961  | 9.7   | 234   | 3.5   | 67   | 8.1   | 215   | 3.4   | 163     | 28.3  | 131        | 50.6  | 259    | 89.1  | 49       | ▲60.2 | 112     | ▲3.4  | 731      | 4.3   |
| 8月      | 1,924  | 20.3  | 254   | ▲7.0  | 53   | 35.9  | 192   | 54.8  | 115     | ▲16.1 | 129        | 34.4  | 234    | 47.2  | 147      | 42.7  | 115     | 16.2  | 685      | 20.4  |
| 9月      | 2,061  | 8.8   | 188   | ▲29.6 | 93   | 43.1  | 238   | 33.0  | 138     | 14.0  | 130        | 9.2   | 201    | 11.0  | 105      | 56.7  | 144     | ▲2.7  | 824      | 10.3  |
| 10月     | 1,979  | 4.0   | 262   | 5.2   | 84   | 82.6  | 181   | ▲26.1 | 134     | 26.4  | 99         | ▲4.8  | 216    | ▲6.5  | 119      | 26.6  | 119     | 1.7   | 765      | 7.6   |
| 11月     | 1,780  | 5.0   | 242   | ▲19.6 | 44   | 4.8   | 189   | 9.9   | 121     | ▲0.8  | 106        | 6.0   | 179    | ▲1.1  | 73       | ▲22.3 | 119     | 28.0  | 707      | 19.8  |
| 12月     | 1,862  | ▲4.5  | 218   | 1.9   | 89   | 48.3  | 215   | 32.7  | 158     | 14.5  | 70         | ▲61.5 | 234    | 35.3  | 61       | ▲29.9 | 111     | ▲17.2 | 706      | ▲11.6 |
| 令和5年1月  | 1,826  | ▲7.7  | 267   | ▲0.7  | 69   | 43.8  | 156   | ▲36.3 | 122     | ▲4.7  | 101        | ▲5.6  | 207    | ▲1.9  | 145      | 61.1  | 61      | ▲47.4 | 698      | ▲8.6  |
| 2月      | 1,707  | ▲4.2  | 235   | ▲3.7  | 59   | ▲7.8  | 175   | ▲22.2 | 136     | 33.3  | 126        | 13.5  | 124    | ▲31.1 | 48       | ▲59.3 | 134     | 47.3  | 670      | 3.6   |
| 3月      | 1,938  | ▲1.6  | 254   | 17.6  | 89   | 34.8  | 215   | 1.4   | 157     | ▲8.2  | 71         | ▲61.0 | 221    | 16.9  | 77       | ▲6.1  | 114     | ▲5.0  | 740      | 1.2   |
| 令和4年度計  | 22,727 | 6.6   | 2,852 | ▲2.6  | 883  | 35.0  | 2,342 | 4.7   | 1,652   | 10.0  | 1,333      | ▲4.6  | 2,496  | 24.1  | 1,150    | 4.2   | 1,342   | ▲1.5  | 8,677    | 6.9   |
| 令和5年4月  | 1,628  | ▲21.1 | 181   | ▲27.6 | 90   | ▲10.0 | 151   | ▲24.5 | 108     | ▲17.6 | 60         | ▲42.9 | 199    | ▲26.0 | 115      | 23.7  | 101     | 7.4   | 623      | ▲24.1 |
| 5月      | 1,564  | ▲11.8 | 179   | ▲28.7 | 49   | ▲7.5  | 197   | 11.3  | 100     | ▲23.7 | 92         | ▲34.3 | 118    | ▲30.2 | 62       | ▲55.7 | 109     | 14.7  | 658      | 6.6   |
| 6月      | 1,951  | 5.3   | 248   | 25.9  | 88   | 6.0   | 212   | 12.2  | 138     | ▲5.5  | 82         | ▲34.4 | 245    | 33.9  | 107      | 15.1  | 143     | 15.3  | 688      | ▲3.5  |
| 7月      |        |       |       |       |      |       |       |       |         |       |            |       |        |       |          |       |         |       |          |       |
| 8月      |        |       |       |       |      |       |       |       |         |       |            |       |        |       |          |       |         |       |          |       |
| 9月      |        |       |       |       |      |       |       |       |         |       |            |       |        |       |          |       |         |       |          |       |
| 10月     |        |       |       |       |      |       |       |       |         |       |            |       |        |       |          |       |         |       |          |       |
| 11月     |        |       |       |       |      |       |       |       |         |       |            |       |        |       |          |       |         |       |          |       |
| 12月     |        |       |       |       |      |       |       |       |         |       |            |       |        |       |          |       |         |       |          |       |
| 令和6年1月  |        |       |       |       |      |       |       |       |         |       |            |       |        |       |          |       |         |       |          |       |
| 2月      |        |       |       |       |      |       |       |       |         |       |            |       |        |       |          |       |         |       |          |       |
| 3月      |        |       |       |       |      |       |       |       |         |       |            |       |        |       |          |       |         |       |          |       |
| 令和5年度計  | 5,143  | ▲9.6  | 608   | ▲12.9 | 227  | ▲3.8  | 560   | ▲1.1  | 346     | ▲15.2 | 234        | ▲36.8 | 562    | ▲9.5  | 284      | ▲12.9 | 353     | 12.8  | 1,969    | ▲8.5  |



4. 新規求職者の態様別状況 (パートを除く常用)

| 年月/項目   | 常用計(パート除く) |       | 在職者    |       |       |       | 事業主都合離職者 |       |       |       | 自己都合離職者 |      |       |       | 無業者   |       |      |       | 定年・自営・その他 |       |      |       |
|---------|------------|-------|--------|-------|-------|-------|----------|-------|-------|-------|---------|------|-------|-------|-------|-------|------|-------|-----------|-------|------|-------|
|         | 原数値        | 前年比   | 原数値    | 前年比   | 構成比   | 前年差   | 原数値      | 前年比   | 構成比   | 前年差   | 原数値     | 前年比  | 構成比   | 前年差   | 原数値   | 前年比   | 構成比  | 前年差   | 原数値       | 前年比   | 構成比  | 前年差   |
| 令和元年度平均 | 5,084      |       | 2,008  |       | 39.5% |       | 749      |       | 14.7% |       | 1,869   |      | 36.8% |       | 323   |       | 6.3% |       | 136       |       | 2.7% |       |
| 令和2年度平均 | 4,580      | ▲9.9  | 1,627  | ▲19.0 | 35.5% | ▲4.0p | 815      | 8.9   | 17.8% | 3.1p  | 1,735   | ▲7.2 | 37.9% | 1.1p  | 268   | ▲17.0 | 5.9% | ▲0.4p | 134       | ▲1.3  | 2.9% | 0.2p  |
| 令和3年度平均 | 4,528      | ▲1.1  | 1,721  | 5.8   | 38.0% | 2.5p  | 671      | ▲17.6 | 14.8% | ▲3.0p | 1,729   | ▲0.4 | 38.2% | 0.3p  | 276   | 2.9   | 6.1% | 0.2p  | 130       | ▲3.0  | 2.9% | ▲0.0p |
| 令和4年度平均 | 4,529      | 0.0   | 1,732  | 0.6   | 38.2% | 0.2p  | 625      | ▲6.9  | 13.8% | ▲1.0p | 1,779   | 2.9  | 39.3% | 1.1p  | 267   | ▲3.1  | 5.9% | ▲0.2p | 126       | ▲3.1  | 2.8% | ▲0.1p |
| 令和5年度平均 | 4,842      | 1.5   | 1,635  | 4.7   | 33.8% | ▲4.4p | 818      | ▲0.4  | 16.9% | 3.1p  | 1,932   | 0.3  | 39.9% | 0.6p  | 291   | ▲1.9  | 6.0% | 0.1p  | 167       | 0.2   | 3.4% | 0.6p  |
| 令和3年4月  | 5,753      | 7.4   | 1,562  | 14.7  | 27.2% | 1.8p  | 1,433    | 12.7  | 24.9% | 1.1p  | 2,138   | ▲1.3 | 37.2% | ▲3.3p | 362   | 40.3  | 6.3% | 1.5p  | 258       | ▲12.8 | 4.4% | ▲1.1p |
| 5月      | 4,273      | 4.9   | 1,544  | 36.5  | 36.1% | 8.3p  | 658      | ▲28.0 | 15.4% | ▲7.0p | 1,680   | ▲0.9 | 39.3% | ▲2.4p | 274   | 36.3  | 6.4% | 1.5p  | 117       | ▲10.0 | 2.8% | ▲0.4p |
| 6月      | 4,432      | ▲8.6  | 1,720  | 4.2   | 38.8% | 4.8p  | 608      | ▲36.5 | 13.7% | ▲6.1p | 1,748   | ▲3.2 | 39.4% | 2.2p  | 249   | ▲11.7 | 5.6% | ▲0.2p | 107       | ▲29.6 | 2.5% | ▲0.7p |
| 7月      | 4,089      | ▲11.1 | 1,527  | ▲1.5  | 37.3% | 3.6p  | 591      | ▲38.7 | 14.5% | ▲6.5p | 1,608   | ▲6.7 | 39.3% | 1.8p  | 256   | 2.0   | 6.3% | 0.8p  | 107       | ▲2.7  | 2.6% | 0.3p  |
| 8月      | 4,270      | 3.1   | 1,650  | 13.4  | 38.6% | 3.5p  | 553      | ▲16.7 | 13.0% | ▲3.0p | 1,724   | 3.4  | 40.4% | 0.2p  | 242   | ▲5.8  | 5.7% | ▲0.5p | 101       | 2.0   | 2.3% | ▲0.2p |
| 9月      | 4,481      | ▲1.3  | 1,757  | 4.8   | 39.2% | 2.3p  | 551      | ▲24.1 | 12.3% | ▲3.7p | 1,781   | 3.2  | 39.7% | 1.7p  | 272   | ▲3.2  | 6.1% | ▲0.1p | 120       | ▲7.7  | 2.7% | ▲0.2p |
| 10月     | 4,488      | ▲0.9  | 1,607  | 4.1   | 35.8% | 1.7p  | 653      | ▲16.4 | 14.5% | ▲2.7p | 1,769   | ▲0.8 | 39.4% | 0.0p  | 301   | 3.1   | 6.7% | 0.3p  | 158       | 22.5  | 3.6% | 0.7p  |
| 11月     | 4,156      | 10.2  | 1,566  | 15.9  | 37.7% | 1.9p  | 549      | ▲9.7  | 13.2% | ▲2.9p | 1,691   | 13.1 | 40.7% | 1.1p  | 245   | 0.8   | 5.9% | ▲0.5p | 105       | 41.9  | 2.5% | 0.4p  |
| 12月     | 3,581      | ▲1.8  | 1,443  | 3.4   | 40.3% | 2.0p  | 538      | ▲14.1 | 15.0% | ▲2.2p | 1,294   | ▲2.3 | 36.1% | ▲0.2p | 212   | 1.4   | 5.9% | 0.2p  | 94        | 3.3   | 2.7% | 0.2p  |
| 令和4年1月  | 4,796      | 3.5   | 1,985  | 10.0  | 41.4% | 2.5p  | 635      | ▲8.2  | 13.2% | ▲1.7p | 1,785   | 1.2  | 37.2% | ▲0.9p | 254   | 2.8   | 5.3% | 0.0p  | 137       | 7.0   | 2.9% | 0.1p  |
| 2月      | 4,616      | ▲4.8  | 2,141  | ▲0.9  | 46.4% | 1.8p  | 532      | ▲16.4 | 11.5% | ▲1.6p | 1,575   | ▲6.7 | 34.1% | ▲0.7p | 259   | 5.3   | 5.6% | 0.5p  | 109       | ▲6.8  | 2.4% | ▲0.0p |
| 3月      | 5,395      | ▲9.6  | 2,153  | ▲11.9 | 39.9% | ▲1.1p | 756      | ▲19.7 | 14.0% | ▲1.8p | 1,955   | ▲1.3 | 36.2% | 3.0p  | 382   | ▲14.9 | 7.1% | ▲0.4p | 149       | ▲3.2  | 2.8% | 0.3p  |
| 令和3年度計  | 54,330     | ▲1.1  | 20,655 | 5.8   | 38.0% | 2.5p  | 8,057    | ▲17.6 | 14.8% | ▲3.0p | 20,748  | ▲0.4 | 38.2% | 0.3p  | 3,308 | 2.9   | 6.1% | 0.2p  | 1,562     | ▲3.0  | 2.9% | ▲0.0p |
| 令和4年4月  | 5,374      | ▲6.6  | 1,551  | ▲0.7  | 28.9% | 1.7p  | 1,129    | ▲21.2 | 21.0% | ▲3.9p | 2,108   | ▲1.4 | 39.2% | 2.0p  | 336   | ▲7.2  | 6.3% | 0.0p  | 250       | ▲3.1  | 4.6% | 0.2p  |
| 5月      | 4,519      | 5.8   | 1,491  | ▲3.4  | 33.0% | ▲3.1p | 703      | 6.8   | 15.6% | 0.2p  | 1,900   | 13.1 | 42.0% | 2.7p  | 282   | 2.9   | 6.2% | ▲0.2p | 143       | 22.2  | 3.2% | 0.4p  |
| 6月      | 4,418      | ▲0.3  | 1,641  | ▲4.6  | 37.1% | ▲1.7p | 632      | 3.9   | 14.3% | 0.6p  | 1,768   | 1.1  | 40.0% | 0.6p  | 271   | 8.8   | 6.1% | 0.5p  | 106       | ▲0.9  | 2.5% | 0.0p  |
| 7月      | 4,196      | 2.6   | 1,522  | ▲0.3  | 36.3% | ▲1.0p | 609      | 3.0   | 14.5% | 0.0p  | 1,688   | 5.0  | 40.2% | 0.9p  | 273   | 6.6   | 6.5% | 0.2p  | 104       | ▲2.8  | 2.5% | ▲0.1p |
| 8月      | 4,280      | 0.2   | 1,696  | 2.8   | 39.6% | 1.0p  | 457      | ▲17.4 | 10.7% | ▲2.3p | 1,763   | 2.3  | 41.2% | 0.8p  | 262   | 8.3   | 6.1% | 0.4p  | 102       | 1.0   | 2.4% | 0.1p  |
| 9月      | 4,370      | ▲2.5  | 1,674  | ▲4.7  | 38.3% | ▲0.9p | 524      | ▲4.9  | 12.0% | ▲0.3p | 1,778   | ▲0.2 | 40.7% | 1.0p  | 253   | ▲7.0  | 5.8% | ▲0.3p | 141       | 17.5  | 3.2% | 0.5p  |
| 10月     | 4,306      | ▲4.1  | 1,472  | ▲8.4  | 34.2% | ▲1.6p | 586      | ▲10.3 | 13.6% | ▲0.9p | 1,886   | 6.6  | 43.8% | 4.4p  | 251   | ▲16.6 | 5.8% | ▲0.9p | 111       | ▲29.7 | 2.6% | ▲1.0p |
| 11月     | 3,925      | ▲5.6  | 1,468  | ▲6.3  | 37.4% | ▲0.3p | 502      | ▲8.6  | 12.8% | ▲0.4p | 1,607   | ▲5.0 | 40.9% | 0.2p  | 248   | 1.2   | 6.3% | 0.4p  | 100       | ▲4.8  | 2.6% | 0.1p  |
| 12月     | 3,337      | ▲6.8  | 1,378  | ▲4.5  | 41.3% | 1.0p  | 462      | ▲14.1 | 13.8% | ▲1.2p | 1,232   | ▲4.8 | 36.9% | 0.8p  | 175   | ▲17.5 | 5.2% | ▲0.7p | 90        | ▲4.3  | 2.8% | 0.1p  |
| 令和5年1月  | 4,894      | 2.0   | 2,021  | 1.8   | 41.3% | ▲0.1p | 652      | 2.7   | 13.3% | 0.1p  | 1,864   | 4.4  | 38.1% | 0.9p  | 243   | ▲4.3  | 5.0% | ▲0.3p | 114       | ▲16.8 | 2.3% | ▲0.6p |
| 2月      | 5,444      | 17.9  | 2,650  | 23.8  | 48.7% | 2.3p  | 615      | 15.6  | 11.3% | ▲0.2p | 1,802   | 14.4 | 33.1% | ▲1.0p | 258   | ▲0.4  | 4.7% | ▲0.9p | 119       | 9.2   | 2.2% | ▲0.2p |
| 3月      | 5,286      | ▲2.0  | 2,215  | 2.9   | 41.9% | 2.0p  | 633      | ▲16.3 | 12.0% | ▲2.0p | 1,953   | ▲0.1 | 36.9% | 0.7p  | 352   | ▲7.9  | 6.7% | ▲0.4p | 133       | ▲10.7 | 2.5% | ▲0.3p |
| 令和4年度計  | 54,349     | 0.0   | 20,779 | 0.6   | 38.2% | 0.2p  | 7,504    | ▲6.9  | 13.8% | ▲1.0p | 21,349  | 2.9  | 39.3% | 1.1p  | 3,204 | ▲3.1  | 5.9% | ▲0.2p | 1,513     | ▲3.1  | 2.8% | ▲0.1p |
| 令和5年4月  | 5,389      | 0.3   | 1,478  | ▲4.7  | 27.4% | ▲1.5p | 1,159    | 2.7   | 21.5% | 0.5p  | 2,187   | 3.7  | 40.6% | 1.4p  | 331   | ▲1.5  | 6.1% | ▲0.2p | 234       | ▲6.4  | 4.4% | ▲0.2p |
| 5月      | 4,615      | 2.1   | 1,634  | 9.6   | 35.4% | 2.4p  | 693      | ▲1.4  | 15.0% | ▲0.6p | 1,855   | ▲2.4 | 40.2% | ▲1.8p | 282   | 0.0   | 6.1% | ▲0.1p | 151       | 5.6   | 3.3% | 0.1p  |
| 6月      | 4,521      | 2.3   | 1,793  | 9.3   | 39.7% | 2.6p  | 601      | ▲4.9  | 13.3% | ▲1.0p | 1,753   | ▲0.8 | 38.8% | ▲1.2p | 259   | ▲4.4  | 5.7% | ▲0.4p | 115       | 8.5   | 2.5% | 0.0p  |
| 7月      |            |       |        |       |       |       |          |       |       |       |         |      |       |       |       |       |      |       |           |       |      |       |
| 8月      |            |       |        |       |       |       |          |       |       |       |         |      |       |       |       |       |      |       |           |       |      |       |
| 9月      |            |       |        |       |       |       |          |       |       |       |         |      |       |       |       |       |      |       |           |       |      |       |
| 10月     |            |       |        |       |       |       |          |       |       |       |         |      |       |       |       |       |      |       |           |       |      |       |
| 11月     |            |       |        |       |       |       |          |       |       |       |         |      |       |       |       |       |      |       |           |       |      |       |
| 12月     |            |       |        |       |       |       |          |       |       |       |         |      |       |       |       |       |      |       |           |       |      |       |
| 令和6年1月  |            |       |        |       |       |       |          |       |       |       |         |      |       |       |       |       |      |       |           |       |      |       |
| 2月      |            |       |        |       |       |       |          |       |       |       |         |      |       |       |       |       |      |       |           |       |      |       |
| 3月      |            |       |        |       |       |       |          |       |       |       |         |      |       |       |       |       |      |       |           |       |      |       |
| 令和5年度計  | 14,525     | 1.5   | 4,905  | 4.7   | 33.8% | ▲4.4p | 2,453    | ▲0.4  | 16.9% | 3.1p  | 5,795   | 0.3  | 39.9% | 0.6p  | 872   | ▲1.9  | 6.0% | 0.1p  | 500       | 0.2   | 3.4% | 0.6p  |

5. 就職・充足の状況

(学卒を除き、パートを含む。)

| 年月/項目   | 就職件数   |       |        |       | 就職率(就職/新規求職) |       |       |       | 充足数    |       |        |       | 充足率(充足/新規求人) |       |       |       |
|---------|--------|-------|--------|-------|--------------|-------|-------|-------|--------|-------|--------|-------|--------------|-------|-------|-------|
|         | 全数     | 前年同月比 | うち常用   | 前年同月比 | 全数           | 前年同月差 | うち常用  | 前年同月差 | 全数     | 前年同月比 | うち常用   | 前年同月比 | 全数           | 前年同月差 | うち常用  | 前年同月差 |
| 令和元年度平均 | 2,740  |       | 2,452  |       | 37.5%        |       | 34.2% |       | 2,636  |       | 2,371  |       | 18.0%        |       | 18.2% |       |
| 令和2年度平均 | 2,274  | ▲17.0 | 2,062  | ▲15.9 | 34.0%        | ▲3.5p | 31.4% | ▲2.8p | 2,205  | ▲16.4 | 2,009  | ▲15.3 | 18.0%        | 0.0p  | 18.2% | 0.0p  |
| 令和3年度平均 | 2,276  | 0.1   | 2,065  | 0.2   | 34.4%        | 0.4p  | 31.6% | 0.2p  | 2,190  | ▲0.7  | 1,993  | ▲0.8  | 16.4%        | ▲1.6p | 16.7% | ▲1.5p |
| 令和4年度平均 | 2,286  | 0.4   | 2,080  | 0.7   | 33.9%        | ▲0.5p | 31.9% | 0.3p  | 2,192  | 0.1   | 2,003  | 0.5   | 15.1%        | ▲1.3p | 15.6% | ▲1.1p |
| 令和5年度平均 | 2,453  | 3.9   | 2,281  | 5.0   | 33.2%        | ▲0.7p | 31.1% | ▲0.8p | 2,332  | 3.0   | 2,179  | 4.4   | 17.1%        | 2.0p  | 17.7% | 2.1p  |
| 令和3年4月  | 2,761  | 9.6   | 2,561  | 9.3   | 30.4%        | ▲1.3p | 28.4% | ▲1.4p | 2,694  | 8.8   | 2,510  | 9.0   | 20.9%        | ▲2.7p | 21.1% | ▲2.5p |
| 5月      | 2,247  | 25.1  | 2,090  | 27.7  | 35.4%        | 5.6p  | 33.1% | 5.7p  | 2,173  | 26.1  | 2,028  | 28.8  | 20.1%        | 2.5p  | 20.9% | 3.0p  |
| 6月      | 2,342  | 6.7   | 2,106  | 4.9   | 36.6%        | 5.9p  | 33.1% | 4.9p  | 2,286  | 10.5  | 2,061  | 7.3   | 16.8%        | 0.8p  | 16.9% | 1.0p  |
| 7月      | 2,150  | ▲3.6  | 1,964  | ▲4.8  | 37.7%        | 4.2p  | 34.5% | 3.4p  | 2,071  | ▲4.3  | 1,888  | ▲6.5  | 16.1%        | ▲2.4p | 16.1% | ▲2.5p |
| 8月      | 1,915  | ▲5.9  | 1,773  | ▲6.2  | 32.0%        | ▲2.6p | 29.8% | ▲2.6p | 1,825  | ▲8.4  | 1,696  | ▲8.8  | 17.0%        | ▲0.7p | 17.4% | ▲0.9p |
| 9月      | 2,228  | ▲6.1  | 2,047  | ▲6.3  | 34.3%        | ▲2.1p | 31.7% | ▲2.0p | 2,106  | ▲7.8  | 1,953  | ▲7.4  | 14.8%        | ▲2.7p | 15.1% | ▲2.3p |
| 10月     | 2,265  | ▲8.8  | 2,048  | ▲9.8  | 34.5%        | ▲3.0p | 31.5% | ▲3.0p | 2,162  | ▲10.0 | 1,955  | ▲11.7 | 15.1%        | ▲3.2p | 15.4% | ▲3.1p |
| 11月     | 2,209  | 5.9   | 2,034  | 7.3   | 36.8%        | ▲1.9p | 34.4% | ▲1.3p | 2,087  | 3.2   | 1,928  | 3.9   | 16.9%        | ▲0.1p | 17.9% | ▲0.1p |
| 12月     | 1,929  | ▲5.2  | 1,667  | ▲2.5  | 36.5%        | ▲1.6p | 33.7% | ▲0.5p | 1,825  | ▲7.0  | 1,578  | ▲4.4  | 12.2%        | ▲3.6p | 12.0% | ▲3.1p |
| 令和4年1月  | 1,797  | 1.7   | 1,493  | ▲1.5  | 25.4%        | ▲0.1p | 22.0% | ▲1.0p | 1,702  | ▲0.6  | 1,422  | ▲3.3  | 11.7%        | ▲1.6p | 11.0% | ▲2.0p |
| 2月      | 2,128  | ▲6.0  | 1,892  | ▲6.5  | 31.6%        | ▲1.1p | 28.4% | ▲1.1p | 2,059  | ▲6.4  | 1,837  | ▲6.3  | 15.8%        | ▲1.7p | 15.9% | ▲1.6p |
| 3月      | 3,345  | ▲4.3  | 3,109  | ▲2.9  | 42.7%        | 2.7p  | 40.0% | 3.0p  | 3,284  | ▲4.9  | 3,065  | ▲3.3  | 21.5%        | ▲2.1p | 22.1% | ▲2.0p |
| 令和3年度計  | 27,316 | 0.1   | 24,784 | 0.2   | 34.4%        | 0.4p  | 31.6% | 0.2p  | 26,274 | ▲0.7  | 23,921 | ▲0.8  | 16.4%        | ▲1.6p | 16.7% | ▲1.5p |
| 令和4年4月  | 2,462  | ▲10.8 | 2,272  | ▲11.3 | 28.5%        | ▲1.9p | 26.5% | ▲1.9p | 2,371  | ▲12.0 | 2,198  | ▲12.4 | 16.8%        | ▲4.1p | 17.0% | ▲4.1p |
| 5月      | 2,270  | 1.0   | 2,115  | 1.2   | 32.7%        | ▲2.7p | 30.7% | ▲2.4p | 2,175  | 0.1   | 2,037  | 0.4   | 17.4%        | ▲2.7p | 18.5% | ▲2.4p |
| 6月      | 2,355  | 0.6   | 2,129  | 1.1   | 36.8%        | 0.2p  | 33.4% | 0.3p  | 2,244  | ▲1.8  | 2,027  | ▲1.6  | 15.1%        | ▲1.7p | 15.5% | ▲1.4p |
| 7月      | 1,966  | ▲8.6  | 1,796  | ▲8.6  | 33.2%        | ▲4.5p | 30.5% | ▲4.0p | 1,846  | ▲10.9 | 1,701  | ▲9.9  | 13.1%        | ▲3.0p | 14.1% | ▲2.0p |
| 8月      | 1,934  | 1.0   | 1,797  | 1.4   | 31.7%        | ▲0.3p | 29.6% | ▲0.2p | 1,857  | 1.8   | 1,733  | 2.2   | 12.8%        | ▲4.2p | 13.4% | ▲4.0p |
| 9月      | 2,222  | ▲0.3  | 2,039  | ▲0.4  | 35.0%        | 0.7p  | 32.3% | 0.6p  | 2,103  | ▲0.1  | 1,939  | ▲0.7  | 14.0%        | ▲0.8p | 14.1% | ▲1.0p |
| 10月     | 2,168  | ▲4.3  | 1,982  | ▲3.2  | 34.4%        | ▲0.1p | 31.7% | 0.2p  | 2,059  | ▲4.8  | 1,901  | ▲2.8  | 14.4%        | ▲0.7p | 14.8% | ▲0.6p |
| 11月     | 2,145  | ▲2.9  | 1,978  | ▲2.8  | 37.7%        | 0.9p  | 35.3% | 0.9p  | 2,060  | ▲1.3  | 1,904  | ▲1.2  | 15.4%        | ▲1.5p | 16.8% | ▲1.1p |
| 12月     | 1,838  | ▲4.7  | 1,562  | ▲6.3  | 36.0%        | ▲0.5p | 32.8% | ▲0.9p | 1,742  | ▲4.5  | 1,480  | ▲6.2  | 11.3%        | ▲0.9p | 11.0% | ▲1.0p |
| 令和5年1月  | 1,721  | ▲4.2  | 1,449  | ▲2.9  | 23.5%        | ▲1.9p | 26.6% | 4.6p  | 1,626  | ▲4.5  | 1,366  | ▲3.9  | 10.6%        | ▲1.1p | 10.2% | ▲0.8p |
| 2月      | 2,259  | 6.2   | 2,019  | 6.7   | 27.8%        | ▲3.8p | 25.0% | ▲3.4p | 2,180  | 5.9   | 1,948  | 6.0   | 14.8%        | ▲1.0p | 14.6% | ▲1.3p |
| 3月      | 4,093  | 22.4  | 3,822  | 22.9  | 51.1%        | 8.4p  | 48.0% | 8.0p  | 4,044  | 23.1  | 3,796  | 23.8  | 26.1%        | 4.6p  | 26.6% | 4.5p  |
| 令和4年度計  | 27,433 | 0.4   | 24,960 | 0.7   | 33.9%        | ▲0.5p | 31.9% | 0.3p  | 26,307 | 0.1   | 24,030 | 0.5   | 15.1%        | ▲1.3p | 15.6% | ▲1.1p |
| 令和5年4月  | 2,702  | 9.7   | 2,532  | 11.4  | 31.6%        | 3.1p  | 29.9% | 3.4p  | 2,609  | 10.0  | 2,464  | 12.1  | 19.0%        | 2.2p  | 19.7% | 2.7p  |
| 5月      | 2,354  | 3.7   | 2,182  | 3.2   | 33.4%        | 0.7p  | 31.2% | 0.5p  | 2,252  | 3.5   | 2,092  | 2.7   | 18.3%        | 0.9p  | 18.7% | 0.2p  |
| 6月      | 2,304  | ▲2.2  | 2,128  | 0.0   | 35.1%        | ▲1.7p | 32.6% | ▲0.8p | 2,135  | ▲4.9  | 1,981  | ▲2.3  | 14.5%        | ▲0.6p | 14.9% | ▲0.6p |
| 7月      |        |       |        |       |              |       |       |       |        |       |        |       |              |       |       |       |
| 8月      |        |       |        |       |              |       |       |       |        |       |        |       |              |       |       |       |
| 9月      |        |       |        |       |              |       |       |       |        |       |        |       |              |       |       |       |
| 10月     |        |       |        |       |              |       |       |       |        |       |        |       |              |       |       |       |
| 11月     |        |       |        |       |              |       |       |       |        |       |        |       |              |       |       |       |
| 12月     |        |       |        |       |              |       |       |       |        |       |        |       |              |       |       |       |
| 令和6年1月  |        |       |        |       |              |       |       |       |        |       |        |       |              |       |       |       |
| 2月      |        |       |        |       |              |       |       |       |        |       |        |       |              |       |       |       |
| 3月      |        |       |        |       |              |       |       |       |        |       |        |       |              |       |       |       |
| 令和5年度計  | 7,360  | 3.9   | 6,842  | 5.0   | 33.2%        | ▲0.7p | 31.1% | ▲0.8p | 6,996  | 3.0   | 6,537  | 4.4   | 17.1%        | 2.0p  | 17.7% | 2.1p  |

6. 雇用保険受給者の資格決定件数等の状況、正社員の有効求人倍率等の状況

| 年月／項目   | 雇用保険受給資格決定件数等状況〔一般被保険者求職者給付〕 |       |             |       |             |       |             |       |             |           | 正社員有効求人倍率等状況〔原数値〕 |       |              |       |         |       |              |       |                   |       |       |        |
|---------|------------------------------|-------|-------------|-------|-------------|-------|-------------|-------|-------------|-----------|-------------------|-------|--------------|-------|---------|-------|--------------|-------|-------------------|-------|-------|--------|
|         | 受給資格決定件数                     | 前年同月比 | 新規求職者に占める割合 | 前年同月差 | 受給者実人員〔基本分〕 | 前年同月比 | 有効求職者に占める割合 | 前年同月差 | 受給者実人員〔延長分〕 | 前年同月比     | 新規求人数             | 前年同月比 | 新規求人全数に占める割合 | 前年同月差 | 有効求人数   | 前年同月比 | 有効求人全数に占める割合 | 前年同月差 | 一般(常用)有効求職者数(原数値) | 前年同月比 | 有効求人率 | 前年同月差  |
| 令和元年度平均 | 1,695                        |       | 23.2%       |       | 5,993       |       | 21.8%       |       | 1           |           | 7,103             |       | 48.6%        |       | 20,499  |       | 50.4%        |       | 18,695            |       | 1.10  |        |
| 令和2年度平均 | 1,878                        | 10.8  | 28.1%       | 4.9p  | 7,279       | 21.5  | 26.0%       | 4.2p  | 1,197       | 205,042.9 | 6,425             | ▲9.5  | 52.6%        | 4.0p  | 18,406  | ▲10.2 | 54.3%        | 3.9p  | 18,775            | 0.4   | 0.98  | ▲0.12p |
| 令和3年度平均 | 1,698                        | ▲9.6  | 25.6%       | ▲2.5p | 6,404       | ▲12.0 | 22.8%       | ▲3.2p | 331         | ▲72.3     | 6,830             | 6.3   | 51.3%        | ▲1.3p | 19,649  | 6.8   | 53.0%        | ▲1.3p | 18,668            | ▲0.6  | 1.05  | 0.07p  |
| 令和4年度平均 | 1,643                        | ▲3.2  | 24.4%       | ▲1.2p | 6,127       | ▲4.3  | 21.6%       | ▲1.2p | 86          | ▲74.1     | 7,119             | 4.2   | 49.2%        | ▲2.1p | 20,749  | 5.6   | 51.1%        | ▲1.9p | 18,613            | ▲0.3  | 1.11  | 0.06p  |
| 令和5年度平均 | 2,147                        | ▲0.8  | 29.0%       | 4.6p  | 5,914       | ▲3.9  | 19.7%       | ▲1.9p | 0           | ▲100.0    | 6,885             | ▲3.4  | 50.6%        | 1.4p  | 19,955  | ▲3.6  | 51.9%        | 0.8p  | 19,341            | ▲1.4  | 1.03  | ▲0.08p |
| 令和3年4月  | 2,835                        | ▲0.1  | 31.2%       | ▲4.5p | 6,100       | ▲1.1  | 19.6%       | ▲2.1p | 541         | 54,000.0  | 7,005             | 19.2  | 54.4%        | ▲1.5p | 19,289  | 4.2   | 53.8%        | 0.5p  | 20,381            | 5.5   | 0.95  | ▲0.01p |
| 5月      | 2,136                        | ▲16.7 | 33.6%       | ▲9.0p | 6,047       | ▲4.5  | 20.0%       | ▲3.6p | 411         | 41,000.0  | 5,509             | 3.7   | 51.0%        | ▲3.4p | 18,748  | 10.5  | 54.6%        | ▲1.4p | 19,723            | 8.7   | 0.95  | 0.02p  |
| 6月      | 1,699                        | ▲19.9 | 26.6%       | ▲3.1p | 7,143       | ▲14.3 | 24.6%       | ▲5.7p | 376         | 87.1      | 7,120             | 2.6   | 52.3%        | ▲1.4p | 18,895  | 8.3   | 54.2%        | ▲2.2p | 19,011            | 3.3   | 0.99  | 0.04p  |
| 7月      | 1,551                        | ▲24.7 | 27.2%       | ▲3.7p | 7,071       | ▲20.5 | 25.8%       | ▲6.1p | 315         | ▲68.5     | 7,046             | 10.6  | 54.7%        | 0.2p  | 18,910  | 6.4   | 54.2%        | ▲1.9p | 18,305            | ▲2.2  | 1.03  | 0.08p  |
| 8月      | 1,525                        | ▲1.6  | 25.5%       | ▲0.9p | 7,282       | ▲16.7 | 26.9%       | ▲4.1p | 317         | ▲83.6     | 5,601             | ▲4.1  | 52.1%        | 0.1p  | 18,845  | 4.4   | 54.7%        | ▲0.5p | 18,285            | ▲3.6  | 1.03  | 0.08p  |
| 9月      | 1,566                        | ▲14.8 | 24.1%       | ▲4.1p | 6,854       | ▲18.8 | 25.0%       | ▲4.1p | 320         | ▲87.6     | 7,504             | 7.6   | 52.9%        | ▲0.5p | 19,488  | 5.6   | 54.4%        | ▲0.4p | 18,467            | ▲6.0  | 1.06  | 0.12p  |
| 10月     | 1,864                        | ▲5.2  | 28.4%       | ▲1.3p | 6,484       | ▲19.2 | 23.3%       | ▲4.2p | 303         | ▲87.8     | 7,621             | 7.7   | 53.2%        | ▲0.8p | 20,002  | 5.0   | 54.2%        | 0.1p  | 18,579            | ▲5.5  | 1.08  | 0.11p  |
| 11月     | 1,385                        | ▲7.4  | 23.1%       | ▲4.6p | 6,120       | ▲14.0 | 22.4%       | ▲3.1p | 301         | ▲83.4     | 6,096             | 3.8   | 49.4%        | 0.1p  | 20,348  | 8.4   | 53.9%        | 0.1p  | 18,259            | ▲2.4  | 1.11  | 0.11p  |
| 12月     | 1,201                        | ▲1.2  | 22.7%       | 0.0p  | 6,185       | ▲11.1 | 23.7%       | ▲2.7p | 292         | ▲80.0     | 7,178             | 6.8   | 47.9%        | ▲6.2p | 20,082  | 6.8   | 51.7%        | ▲2.3p | 17,229            | ▲1.9  | 1.17  | 0.10p  |
| 令和4年1月  | 1,458                        | ▲2.5  | 20.6%       | ▲1.0p | 6,042       | ▲5.5  | 22.6%       | ▲1.5p | 314         | ▲73.9     | 7,503             | 8.8   | 51.4%        | ▲2.2p | 20,190  | 7.4   | 51.0%        | ▲3.5p | 17,750            | 0.8   | 1.14  | 0.07p  |
| 2月      | 1,354                        | ▲8.5  | 20.1%       | ▲1.2p | 5,681       | ▲3.4  | 20.6%       | ▲0.8p | 246         | ▲72.9     | 6,140             | 3.6   | 47.0%        | ▲0.1p | 20,260  | 7.2   | 49.8%        | ▲2.9p | 18,298            | ▲0.5  | 1.11  | 0.08p  |
| 3月      | 1,797                        | ▲6.0  | 22.9%       | 1.1p  | 5,843       | ▲3.5  | 19.8%       | ▲0.3p | 241         | ▲68.5     | 7,633             | 4.7   | 49.9%        | 0.0p  | 20,726  | 7.1   | 51.2%        | ▲0.5p | 19,723            | ▲2.2  | 1.05  | 0.09p  |
| 令和3年度計  | 20,371                       | ▲9.6  | 25.6%       | ▲2.5p | 76,852      | ▲12.0 | 22.8%       | ▲3.2p | 3,977       | ▲72.3     | 81,956            | 6.3   | 51.3%        | ▲1.3p | 235,783 | 6.8   | 53.0%        | ▲1.3p | 224,010           | ▲0.6  | 1.05  | 0.07p  |
| 令和4年4月  | 2,521                        | ▲11.1 | 29.1%       | ▲2.1p | 5,749       | ▲5.8  | 18.9%       | ▲0.7p | 183         | ▲66.2     | 7,677             | 9.6   | 54.5%        | 0.1p  | 20,833  | 8.0   | 53.4%        | ▲0.4p | 19,837            | ▲2.7  | 1.05  | 0.10p  |
| 5月      | 2,286                        | 7.0   | 32.9%       | ▲0.7p | 5,942       | ▲1.7  | 19.5%       | ▲0.5p | 136         | ▲66.9     | 6,175             | 12.1  | 49.4%        | ▲1.6p | 20,519  | 9.4   | 53.1%        | ▲1.5p | 19,691            | ▲0.2  | 1.04  | 0.09p  |
| 6月      | 1,689                        | ▲0.6  | 26.4%       | ▲0.2p | 6,771       | ▲5.2  | 22.7%       | ▲1.9p | 169         | ▲55.1     | 7,530             | 5.8   | 50.8%        | ▲1.5p | 20,720  | 9.7   | 53.1%        | ▲1.1p | 19,307            | 1.6   | 1.07  | 0.08p  |
| 7月      | 1,484                        | ▲4.3  | 25.1%       | ▲2.1p | 6,783       | ▲4.1  | 23.7%       | ▲2.1p | 149         | ▲52.7     | 7,744             | 9.9   | 54.8%        | 0.1p  | 20,859  | 10.3  | 53.6%        | ▲0.6p | 18,838            | 2.9   | 1.11  | 0.08p  |
| 8月      | 1,477                        | ▲3.1  | 24.2%       | ▲1.3p | 7,321       | 0.5   | 26.1%       | ▲0.8p | 144         | ▲54.6     | 6,367             | 13.7  | 44.0%        | ▲8.1p | 21,067  | 11.8  | 51.3%        | ▲3.4p | 18,703            | 2.3   | 1.13  | 0.10p  |
| 9月      | 1,464                        | ▲6.5  | 23.1%       | ▲1.0p | 6,734       | ▲1.8  | 24.0%       | ▲1.0p | 123         | ▲61.6     | 7,857             | 4.7   | 52.1%        | ▲0.8p | 21,389  | 9.8   | 51.4%        | ▲3.0p | 18,630            | 0.9   | 1.15  | 0.09p  |
| 10月     | 1,604                        | ▲13.9 | 25.4%       | ▲3.0p | 6,237       | ▲3.8  | 22.5%       | ▲0.8p | 79          | ▲73.9     | 7,489             | ▲1.7  | 52.3%        | ▲0.9p | 21,085  | 5.4   | 50.9%        | ▲3.3p | 18,366            | ▲1.1  | 1.15  | 0.07p  |
| 11月     | 1,432                        | 3.4   | 25.2%       | 2.1p  | 5,926       | ▲3.2  | 22.1%       | ▲0.3p | 40          | ▲86.7     | 6,481             | 6.3   | 48.5%        | ▲0.9p | 21,045  | 3.4   | 52.5%        | ▲1.4p | 17,724            | ▲2.9  | 1.19  | 0.08p  |
| 12月     | 1,130                        | ▲5.9  | 22.1%       | ▲0.6p | 5,604       | ▲9.4  | 22.1%       | ▲1.6p | 4           | ▲98.6     | 7,085             | ▲1.3  | 46.0%        | ▲1.9p | 20,399  | 1.6   | 50.0%        | ▲1.7p | 16,523            | ▲4.1  | 1.23  | 0.06p  |
| 令和5年1月  | 1,510                        | 3.6   | 20.6%       | 0.0p  | 5,630       | ▲6.8  | 21.4%       | ▲1.2p | 0           |           | 7,265             | ▲3.2  | 47.3%        | ▲4.1p | 20,363  | 0.9   | 48.5%        | ▲2.5p | 17,156            | ▲3.3  | 1.19  | 0.05p  |
| 2月      | 1,480                        | 9.3   | 18.2%       | ▲1.9p | 5,425       | ▲4.5  | 19.1%       | ▲1.5p | 1           | ▲99.6     | 6,399             | 4.2   | 43.3%        | ▲3.7p | 20,285  | 0.1   | 47.0%        | ▲2.8p | 18,592            | 1.6   | 1.09  | ▲0.02p |
| 3月      | 1,643                        | ▲8.6  | 20.5%       | ▲2.4p | 5,396       | ▲7.7  | 17.6%       | ▲2.2p | 2           | ▲99.2     | 7,363             | ▲3.5  | 47.6%        | ▲2.3p | 20,425  | ▲1.5  | 48.7%        | ▲2.5p | 19,989            | 1.3   | 1.02  | ▲0.03p |
| 令和4年度計  | 19,720                       | ▲3.2  | 24.4%       | ▲1.2p | 73,518      | ▲4.3  | 21.6%       | ▲1.2p | 1,030       | ▲74.1     | 85,432            | 4.2   | 49.2%        | ▲2.1p | 248,989 | 5.6   | 51.1%        | ▲1.9p | 223,356           | ▲0.3  | 1.11  | 0.06p  |
| 令和5年4月  | 2,447                        | ▲2.9  | 28.6%       | ▲0.5p | 5,283       | ▲8.1  | 17.3%       | ▲1.6p | 0           |           | 7,035             | ▲8.4  | 51.2%        | ▲3.3p | 19,914  | ▲4.4  | 50.8%        | ▲2.6p | 19,656            | ▲0.9  | 1.01  | ▲0.04p |
| 5月      | 2,257                        | ▲1.3  | 32.0%       | ▲0.9p | 6,100       | 2.7   | 20.3%       | 0.8p  | 0           |           | 6,309             | 2.2   | 51.2%        | 1.8p  | 19,885  | ▲3.1  | 52.5%        | ▲0.6p | 19,311            | ▲1.9  | 1.03  | ▲0.01p |
| 6月      | 1,737                        | 2.8   | 26.5%       | 0.1p  | 6,358       | ▲6.1  | 21.6%       | ▲1.1p | 0           |           | 7,310             | ▲2.9  | 49.6%        | ▲1.2p | 20,067  | ▲3.2  | 52.3%        | ▲0.8p | 19,056            | ▲1.3  | 1.05  | ▲0.02p |
| 7月      |                              |       |             |       |             |       |             |       |             |           |                   |       |              |       |         |       |              |       |                   |       |       |        |
| 8月      |                              |       |             |       |             |       |             |       |             |           |                   |       |              |       |         |       |              |       |                   |       |       |        |
| 9月      |                              |       |             |       |             |       |             |       |             |           |                   |       |              |       |         |       |              |       |                   |       |       |        |
| 10月     |                              |       |             |       |             |       |             |       |             |           |                   |       |              |       |         |       |              |       |                   |       |       |        |
| 11月     |                              |       |             |       |             |       |             |       |             |           |                   |       |              |       |         |       |              |       |                   |       |       |        |
| 12月     |                              |       |             |       |             |       |             |       |             |           |                   |       |              |       |         |       |              |       |                   |       |       |        |
| 令和6年1月  |                              |       |             |       |             |       |             |       |             |           |                   |       |              |       |         |       |              |       |                   |       |       |        |
| 2月      |                              |       |             |       |             |       |             |       |             |           |                   |       |              |       |         |       |              |       |                   |       |       |        |
| 3月      |                              |       |             |       |             |       |             |       |             |           |                   |       |              |       |         |       |              |       |                   |       |       |        |
| 令和5年度計  | 6,441                        | ▲0.8  | 29.0%       | 4.6p  | 17,741      | ▲3.9  | 19.7%       | ▲1.9p | 0           | ▲100.0    | 20,654            | ▲3.4  | 50.6%        | 1.4p  | 59,866  | ▲3.6  | 51.9%        | 0.8p  | 58,023            | ▲1.4  | 1.03  | ▲0.08p |

※雇用保険受給資格決定件数等は速報値であり、修正があり得る。

7. 企業整備状況、雇用調整助成金等に係る休業等実施計画受理状況

| 年月/項目   | 企業整備状況(整備人員10名以上) |       |       |       |       |       |       |         | 雇用調整助成金に係る休業・教育訓練実施計画受理状況 |       |    |       |               |       |       |       |    |       |       |       |
|---------|-------------------|-------|-------|-------|-------|-------|-------|---------|---------------------------|-------|----|-------|---------------|-------|-------|-------|----|-------|-------|-------|
|         | 企業整備(全数)          |       |       |       | うち正社員 |       |       |         | 雇用調整助成金(大企業)              |       |    |       | 雇用調整助成金(中小企業) |       |       |       | 合計 |       |       |       |
|         | 件数                | 前年同月比 | 人員    | 前年同月比 | 件数    | 前年同月比 | 人員    | 前年同月比   | 件数                        | 前年同月比 | 人員 | 前年同月比 | 件数            | 前年同月比 | 人員    | 前年同月比 | 件数 | 前年同月比 | 人員    | 前年同月比 |
| 令和元年度平均 | 5                 |       | 132   |       | 5     |       | 81    |         | 0                         |       | 0  |       | 80            |       | 1,721 |       | 80 |       | 1,721 |       |
| 令和2年度平均 | 7                 | 31.7  | 201   | 52.7  | 5     | 14.3  | 92    | 13.8    |                           |       |    |       |               |       |       |       |    |       |       |       |
| 令和3年度平均 | 6                 | ▲18.1 | 121   | ▲39.8 | 5     | ▲6.3  | 93    | 1.1     |                           |       |    |       |               |       |       |       |    |       |       |       |
| 令和4年度平均 | 5                 | ▲10.3 | 87    | ▲28.1 | 4     | ▲15.0 | 52    | ▲44.2   |                           |       |    |       |               |       |       |       |    |       |       |       |
| 令和5年度平均 | 3                 | ▲47.1 | 32    | ▲69.4 | 2     | ▲53.3 | 22    | ▲72.7   | -                         | -     | -  | -     | -             | -     | -     | -     | -  | -     | -     | -     |
| 令和3年4月  | 3                 | ▲66.7 | 156   | ▲33.6 | 3     | ▲62.5 | 146   | 15.0    | -                         | -     | -  | -     | -             | -     | -     | -     | -  | -     | -     | -     |
| 5月      | 4                 | ▲63.6 | 56    | ▲75.3 | 3     | ▲70.0 | 42    | ▲72.0   | -                         | -     | -  | -     | -             | -     | -     | -     | -  | -     | -     | -     |
| 6月      | 6                 | ▲45.5 | 259   | ▲31.3 | 5     | ▲50.0 | 219   | 12.9    | -                         | -     | -  | -     | -             | -     | -     | -     | -  | -     | -     | -     |
| 7月      | 5                 | 0.0   | 75    | ▲40.5 | 4     | 100.0 | 71    | 144.8   | -                         | -     | -  | -     | -             | -     | -     | -     | -  | -     | -     | -     |
| 8月      | 5                 | ▲16.7 | 76    | ▲60.0 | 3     | ▲25.0 | 43    | ▲10.4   | -                         | -     | -  | -     | -             | -     | -     | -     | -  | -     | -     | -     |
| 9月      | 8                 | 60.0  | 136   | ▲36.2 | 8     | 100.0 | 90    | 12.5    | -                         | -     | -  | -     | -             | -     | -     | -     | -  | -     | -     | -     |
| 10月     | 6                 | 20.0  | 92    | ▲1.1  | 6     | 50.0  | 89    | 97.8    | -                         | -     | -  | -     | -             | -     | -     | -     | -  | -     | -     | -     |
| 11月     | 5                 | ▲16.7 | 51    | ▲68.1 | 5     | 25.0  | 51    | ▲27.1   | -                         | -     | -  | -     | -             | -     | -     | -     | -  | -     | -     | -     |
| 12月     | 2                 | ▲50.0 | 37    | ▲47.9 | 2     | 100.0 | 25    | 127.3   | -                         | -     | -  | -     | -             | -     | -     | -     | -  | -     | -     | -     |
| 令和4年1月  | 5                 | 150.0 | 142   | 115.2 | 4     | 300.0 | 115   | 1,816.7 | -                         | -     | -  | -     | -             | -     | -     | -     | -  | -     | -     | -     |
| 2月      | 4                 | ▲42.9 | 148   | ▲48.6 | 4     | ▲33.3 | 91    | ▲7.1    | -                         | -     | -  | -     | -             | -     | -     | -     | -  | -     | -     | -     |
| 3月      | 15                | 25.0  | 226   | ▲39.1 | 13    | 30.0  | 138   | ▲44.8   | -                         | -     | -  | -     | -             | -     | -     | -     | -  | -     | -     | -     |
| 令和3年度計  | 68                | ▲18.1 | 1,454 | ▲39.8 | 60    | ▲6.3  | 1,120 | 1.1     | -                         | -     | -  | -     | -             | -     | -     | -     | -  | -     | -     | -     |
| 令和4年4月  | 4                 | 33.3  | 59    | ▲62.2 | 4     | 33.3  | 57    | ▲61.0   | -                         | -     | -  | -     | -             | -     | -     | -     | -  | -     | -     | -     |
| 5月      | 8                 | 100.0 | 154   | 175.0 | 6     | 100.0 | 89    | 111.9   | -                         | -     | -  | -     | -             | -     | -     | -     | -  | -     | -     | -     |
| 6月      | 5                 | ▲16.7 | 104   | ▲59.8 | 5     | 0.0   | 92    | ▲58.0   | -                         | -     | -  | -     | -             | -     | -     | -     | -  | -     | -     | -     |
| 7月      | 2                 | ▲60.0 | 9     | ▲88.0 | 2     | ▲50.0 | 9     | ▲87.3   | -                         | -     | -  | -     | -             | -     | -     | -     | -  | -     | -     | -     |
| 8月      | 2                 | ▲60.0 | 14    | ▲81.6 | 2     | ▲33.3 | 13    | ▲69.8   | -                         | -     | -  | -     | -             | -     | -     | -     | -  | -     | -     | -     |
| 9月      | 5                 | ▲37.5 | 105   | ▲22.8 | 4     | ▲50.0 | 41    | ▲54.4   | -                         | -     | -  | -     | -             | -     | -     | -     | -  | -     | -     | -     |
| 10月     | 6                 | 0.0   | 108   | 17.4  | 5     | ▲16.7 | 67    | ▲24.7   | -                         | -     | -  | -     | -             | -     | -     | -     | -  | -     | -     | -     |
| 11月     | 4                 | ▲20.0 | 35    | ▲31.4 | 2     | ▲60.0 | 12    | ▲76.5   | -                         | -     | -  | -     | -             | -     | -     | -     | -  | -     | -     | -     |
| 12月     | 6                 | 200.0 | 65    | 75.7  | 6     | 200.0 | 27    | 8.0     | -                         | -     | -  | -     | -             | -     | -     | -     | -  | -     | -     | -     |
| 令和5年1月  | 5                 | 0.0   | 119   | ▲16.2 | 4     | 0.0   | 65    | ▲43.5   | -                         | -     | -  | -     | -             | -     | -     | -     | -  | -     | -     | -     |
| 2月      | 2                 | ▲50.0 | 39    | ▲73.6 | 1     | ▲75.0 | 3     | ▲96.7   | -                         | -     | -  | -     | -             | -     | -     | -     | -  | -     | -     | -     |
| 3月      | 12                | ▲20.0 | 234   | 3.5   | 10    | ▲23.1 | 150   | 8.7     | -                         | -     | -  | -     | -             | -     | -     | -     | -  | -     | -     | -     |
| 令和4年度計  | 61                | ▲10.3 | 1,045 | ▲28.1 | 51    | ▲15.0 | 625   | ▲44.2   | -                         | -     | -  | -     | -             | -     | -     | -     | -  | -     | -     | -     |
| 令和5年4月  | 1                 | ▲75.0 | 17    | ▲71.2 | 1     | ▲75.0 | 17    | ▲70.2   | -                         | -     | -  | -     | -             | -     | -     | -     | -  | -     | -     | -     |
| 5月      | 5                 | ▲37.5 | 53    | ▲65.6 | 3     | ▲50.0 | 26    | ▲70.8   | -                         | -     | -  | -     | -             | -     | -     | -     | -  | -     | -     | -     |
| 6月      | 3                 | ▲40.0 | 27    | ▲74.0 | 3     | ▲40.0 | 22    | ▲76.1   | -                         | -     | -  | -     | -             | -     | -     | -     | -  | -     | -     | -     |
| 7月      |                   |       |       |       |       |       |       |         | -                         | -     | -  | -     | -             | -     | -     | -     | -  | -     | -     | -     |
| 8月      |                   |       |       |       |       |       |       |         | -                         | -     | -  | -     | -             | -     | -     | -     | -  | -     | -     | -     |
| 9月      |                   |       |       |       |       |       |       |         | -                         | -     | -  | -     | -             | -     | -     | -     | -  | -     | -     | -     |
| 10月     |                   |       |       |       |       |       |       |         | -                         | -     | -  | -     | -             | -     | -     | -     | -  | -     | -     | -     |
| 11月     |                   |       |       |       |       |       |       |         | -                         | -     | -  | -     | -             | -     | -     | -     | -  | -     | -     | -     |
| 12月     |                   |       |       |       |       |       |       |         | -                         | -     | -  | -     | -             | -     | -     | -     | -  | -     | -     | -     |
| 令和6年1月  |                   |       |       |       |       |       |       |         | -                         | -     | -  | -     | -             | -     | -     | -     | -  | -     | -     | -     |
| 2月      |                   |       |       |       |       |       |       |         | -                         | -     | -  | -     | -             | -     | -     | -     | -  | -     | -     | -     |
| 3月      |                   |       |       |       |       |       |       |         | -                         | -     | -  | -     | -             | -     | -     | -     | -  | -     | -     | -     |
| 令和5年度計  | 9                 | ▲47.1 | 97    | ▲69.4 | 7     | ▲53.3 | 65    | ▲72.7   | -                         | -     | -  | -     | -             | -     | -     | -     | -  | -     | -     | -     |

※企業整備状況は公表時点における数値であり、事後的に把握する場合等があることから後日、修正になる場合がある。





(※すべて原数値。学卒を除き、パートを含む。)

| 年月／項目    | 会津地域      |        |        |        |        |       | いわき地域    |        |        |        |        |       | 相双地域    |        |        |        |        |       | 福島県平均 (原数値) |        |         |        |         |       |
|----------|-----------|--------|--------|--------|--------|-------|----------|--------|--------|--------|--------|-------|---------|--------|--------|--------|--------|-------|-------------|--------|---------|--------|---------|-------|
|          | 0703 会津若松 |        |        |        |        |       | 0702 いわき |        |        |        |        |       | 0712 相双 |        |        |        |        |       |             |        |         |        |         |       |
|          | 有効求人倍率    |        | 有効求人数  |        | 有効求職者数 |       | 有効求人倍率   |        | 有効求人数  |        | 有効求職者数 |       | 有効求人倍率  |        | 有効求人数  |        | 有効求職者数 |       | 有効求人倍率      |        | 有効求人数   |        | 有効求職者数  |       |
|          |           | 前年同月差  |        | 前年同月比  |        | 前年同月比 |          | 前年同月差  |        | 前年同月比  |        | 前年同月比 |         | 前年同月差  |        | 前年同月比  |        | 前年同月比 |             | 前年同月差  |         | 前年同月比  |         | 前年同月比 |
| 平成30年度平均 | 1.29      |        | 5,004  |        | 3,877  |       | 1.62     |        | 8,641  |        | 5,330  |       | 2.34    |        | 3,925  |        | 1,675  |       | 1.52        |        | 42,360  |        | 27,932  |       |
| 令和元年度平均  | 1.29      | 0.00p  | 4,903  | ▲ 2.0  | 3,813  | ▲ 1.7 | 1.57     | ▲0.05p | 8,352  | ▲ 3.3  | 5,332  | 0.0   | 2.39    | 0.05p  | 4,060  | 3.5    | 1,696  | 1.3   | 1.48        | ▲0.04p | 40,655  | ▲ 4.0  | 27,551  | ▲ 1.4 |
| 令和2年度平均  | 1.00      | ▲0.29p | 3,906  | ▲ 20.3 | 3,921  | 2.9   | 1.33     | ▲0.24p | 7,085  | ▲ 15.2 | 5,346  | 0.3   | 1.86    | ▲0.53p | 3,403  | ▲ 16.2 | 1,827  | 7.7   | 1.21        | ▲0.27p | 33,888  | ▲ 16.6 | 27,962  | 1.5   |
| 令和3年度平均  | 1.27      | 0.27p  | 4,838  | 23.9   | 3,796  | ▲ 3.2 | 1.29     | ▲0.04p | 7,208  | 1.7    | 5,605  | 4.8   | 1.66    | ▲0.20p | 3,268  | ▲ 4.0  | 1,968  | 7.7   | 1.32        | 0.11p  | 37,038  | 9.3    | 28,092  | 0.5   |
| 令和4年度平均  | 1.46      | 0.19p  | 5,535  | 14.4   | 3,785  | ▲ 0.3 | 1.31     | 0.02p  | 7,460  | 3.5    | 5,692  | 1.5   | 1.63    | ▲0.03p | 3,507  | 7.3    | 2,145  | 9.0   | 1.43        | 0.11p  | 40,640  | 9.7    | 28,392  | 1.1   |
| 令和5年度平均  | 1.35      | ▲0.11p | 5,183  | 0.4    | 3,850  | ▲ 6.0 | 1.12     | ▲0.19p | 6,654  | ▲ 9.8  | 5,924  | ▲ 2.0 | 1.34    | ▲0.29p | 3,215  | ▲ 5.4  | 2,401  | 3.3   | 1.28        | ▲0.15p | 38,483  | ▲ 1.0  | 29,993  | ▲ 0.8 |
| 令和3年4月   | 1.06      | 0.12p  | 4,456  | 13.0   | 4,196  | 0.3   | 1.19     | ▲0.21p | 7,422  | ▲ 0.6  | 6,225  | 17.1  | 1.50    | ▲0.67p | 3,370  | ▲ 10.5 | 2,252  | 29.7  | 1.15        | ▲0.07p | 35,849  | 3.3    | 31,046  | 9.4   |
| 5月       | 1.10      | 0.26p  | 4,425  | 33.4   | 4,006  | 1.4   | 1.15     | ▲0.19p | 6,903  | 3.2    | 5,981  | 20.2  | 1.51    | ▲0.51p | 3,274  | ▲ 3.0  | 2,163  | 29.4  | 1.14        | 0.01p  | 34,367  | 13.5   | 30,222  | 12.5  |
| 6月       | 1.17      | 0.32p  | 4,489  | 34.2   | 3,842  | ▲ 2.2 | 1.21     | ▲0.04p | 7,013  | 8.8    | 5,797  | 12.0  | 1.58    | ▲0.28p | 3,239  | ▲ 0.1  | 2,050  | 17.9  | 1.20        | 0.08p  | 34,882  | 12.7   | 29,020  | 5.3   |
| 7月       | 1.26      | 0.33p  | 4,560  | 27.6   | 3,632  | ▲ 5.4 | 1.27     | 0.00p  | 7,019  | 4.1    | 5,527  | 4.3   | 1.60    | ▲0.28p | 3,067  | ▲ 7.5  | 1,921  | 8.7   | 1.27        | 0.13p  | 34,885  | 10.0   | 27,383  | ▲ 1.8 |
| 8月       | 1.33      | 0.35p  | 4,738  | 26.1   | 3,570  | ▲ 6.4 | 1.27     | 0.04p  | 6,894  | 2.6    | 5,442  | ▲ 0.4 | 1.56    | ▲0.19p | 2,980  | ▲ 7.2  | 1,913  | 4.3   | 1.27        | 0.11p  | 34,432  | 5.2    | 27,089  | ▲ 3.9 |
| 9月       | 1.35      | 0.35p  | 4,842  | 23.9   | 3,579  | ▲ 8.5 | 1.25     | 0.03p  | 6,887  | 0.5    | 5,526  | ▲ 1.7 | 1.62    | ▲0.15p | 3,125  | ▲ 6.8  | 1,930  | 2.0   | 1.31        | 0.15p  | 35,805  | 6.4    | 27,427  | ▲ 5.3 |
| 10月      | 1.35      | 0.34p  | 5,000  | 24.7   | 3,695  | ▲ 6.7 | 1.27     | ▲0.01p | 7,205  | ▲ 1.4  | 5,656  | ▲ 1.2 | 1.73    | ▲0.13p | 3,218  | ▲ 7.7  | 1,856  | ▲ 0.7 | 1.33        | 0.13p  | 36,880  | 4.8    | 27,793  | ▲ 4.9 |
| 11月      | 1.36      | 0.28p  | 4,955  | 21.5   | 3,651  | ▲ 3.7 | 1.28     | ▲0.07p | 7,121  | ▲ 1.1  | 5,562  | 4.0   | 1.85    | 0.03p  | 3,408  | 0.4    | 1,842  | ▲ 1.4 | 1.38        | 0.13p  | 37,780  | 8.3    | 27,335  | ▲ 2.0 |
| 12月      | 1.39      | 0.30p  | 5,047  | 23.3   | 3,636  | ▲ 3.0 | 1.39     | ▲0.07p | 7,174  | ▲ 1.2  | 5,156  | 3.7   | 1.89    | ▲0.03p | 3,310  | ▲ 1.7  | 1,753  | 0.1   | 1.49        | 0.17p  | 38,838  | 11.4   | 26,054  | ▲ 1.1 |
| 令和4年1月   | 1.33      | 0.27p  | 5,091  | 24.8   | 3,819  | ▲ 0.6 | 1.40     | ▲0.02p | 7,416  | 3.3    | 5,305  | 4.7   | 1.79    | ▲0.06p | 3,278  | ▲ 0.5  | 1,830  | 3.0   | 1.48        | 0.18p  | 39,621  | 14.8   | 26,699  | 0.5   |
| 2月       | 1.31      | 0.23p  | 5,182  | 22.9   | 3,949  | 1.1   | 1.42     | 0.01p  | 7,629  | 1.9    | 5,372  | 1.1   | 1.80    | ▲0.06p | 3,456  | 0.6    | 1,925  | 4.2   | 1.47        | 0.17p  | 40,643  | 13.4   | 27,574  | 0.2   |
| 3月       | 1.32      | 0.23p  | 5,273  | 15.9   | 3,981  | ▲ 4.9 | 1.37     | 0.07p  | 7,813  | 1.8    | 5,715  | ▲ 2.9 | 1.60    | ▲0.06p | 3,494  | ▲ 2.9  | 2,177  | 0.6   | 1.37        | 0.13p  | 40,477  | 8.2    | 29,459  | ▲ 2.3 |
| 令和3年度計   | 1.27      | 0.27p  | 58,058 | 23.9   | 45,556 | ▲ 3.2 | 1.29     | ▲0.04p | 86,496 | 1.7    | 67,264 | 4.8   | 1.66    | ▲0.20p | 39,219 | ▲ 4.0  | 23,612 | 7.7   | 1.32        | 0.11p  | 444,459 | 9.3    | 337,101 | 0.5   |
| 令和4年4月   | 1.22      | 0.16p  | 5,142  | 15.4   | 4,223  | 0.6   | 1.24     | 0.05p  | 7,455  | 0.4    | 6,021  | ▲ 3.3 | 1.48    | ▲0.02p | 3,449  | 2.3    | 2,333  | 3.6   | 1.28        | 0.13p  | 38,984  | 8.7    | 30,367  | ▲ 2.2 |
| 5月       | 1.27      | 0.17p  | 5,239  | 18.4   | 4,129  | 3.1   | 1.19     | 0.04p  | 7,257  | 5.1    | 6,100  | 2.0   | 1.41    | ▲0.10p | 3,389  | 3.5    | 2,403  | 11.1  | 1.27        | 0.13p  | 38,636  | 12.4   | 30,493  | 0.9   |
| 6月       | 1.30      | 0.13p  | 5,113  | 13.9   | 3,936  | 2.4   | 1.23     | 0.02p  | 7,425  | 5.9    | 6,018  | 3.8   | 1.50    | ▲0.08p | 3,353  | 3.5    | 2,238  | 9.2   | 1.31        | 0.11p  | 39,042  | 11.9   | 29,884  | 3.0   |
| 7月       | 1.44      | 0.18p  | 5,348  | 17.3   | 3,722  | 2.5   | 1.27     | 0.00p  | 7,350  | 4.7    | 5,807  | 5.1   | 1.54    | ▲0.06p | 3,363  | 9.7    | 2,180  | 13.5  | 1.36        | 0.09p  | 38,933  | 11.6   | 28,570  | 4.3   |
| 8月       | 1.52      | 0.19p  | 5,491  | 15.9   | 3,609  | 1.1   | 1.30     | 0.03p  | 7,504  | 8.8    | 5,763  | 5.9   | 1.63    | 0.07p  | 3,474  | 16.6   | 2,132  | 11.4  | 1.46        | 0.19p  | 41,031  | 19.2   | 28,087  | 3.7   |
| 9月       | 1.60      | 0.25p  | 5,794  | 19.7   | 3,611  | 0.9   | 1.28     | 0.03p  | 7,343  | 6.6    | 5,754  | 4.1   | 1.62    | 0.00p  | 3,414  | 9.2    | 2,110  | 9.3   | 1.48        | 0.17p  | 41,587  | 16.1   | 28,026  | 2.2   |
| 10月      | 1.64      | 0.29p  | 5,849  | 17.0   | 3,569  | ▲ 3.4 | 1.29     | 0.02p  | 7,239  | 0.5    | 5,615  | ▲ 0.7 | 1.66    | ▲0.07p | 3,366  | 4.6    | 2,030  | 9.4   | 1.49        | 0.16p  | 41,448  | 12.4   | 27,756  | ▲ 0.1 |
| 11月      | 1.66      | 0.30p  | 5,742  | 15.9   | 3,455  | ▲ 5.4 | 1.36     | 0.08p  | 7,420  | 4.2    | 5,476  | ▲ 1.5 | 1.72    | ▲0.13p | 3,382  | ▲ 0.8  | 1,969  | 6.9   | 1.50        | 0.12p  | 40,119  | 6.2    | 26,814  | ▲ 1.9 |
| 12月      | 1.60      | 0.21p  | 5,507  | 9.1    | 3,449  | ▲ 5.1 | 1.42     | 0.03p  | 7,286  | 1.6    | 5,141  | ▲ 0.3 | 2.02    | 0.13p  | 3,750  | 13.3   | 1,858  | 6.0   | 1.61        | 0.12p  | 40,834  | 5.1    | 25,354  | ▲ 2.7 |
| 令和5年1月   | 1.57      | 0.24p  | 5,775  | 13.4   | 3,673  | ▲ 3.8 | 1.45     | 0.05p  | 7,706  | 3.9    | 5,302  | ▲ 0.1 | 2.01    | 0.22p  | 3,909  | 19.2   | 1,949  | 6.5   | 1.60        | 0.12p  | 41,971  | 5.9    | 26,274  | ▲ 1.6 |
| 2月       | 1.46      | 0.15p  | 5,730  | 10.6   | 3,917  | ▲ 0.8 | 1.45     | 0.03p  | 8,021  | 5.1    | 5,526  | 2.9   | 1.72    | ▲0.08p | 3,668  | 6.1    | 2,135  | 10.9  | 1.52        | 0.05p  | 43,166  | 6.2    | 28,432  | 3.1   |
| 3月       | 1.38      | 0.06p  | 5,688  | 7.9    | 4,123  | 3.6   | 1.30     | ▲0.07p | 7,508  | ▲ 3.9  | 5,783  | 1.2   | 1.48    | ▲0.12p | 3,569  | 2.1    | 2,407  | 10.6  | 1.37        | 0.00p  | 41,930  | 3.6    | 30,647  | 4.0   |
| 令和4年度計   | 1.46      | 0.19p  | 66,418 | 14.4   | 45,416 | ▲ 0.3 | 1.31     | 0.02p  | 89,514 | 3.5    | 68,306 | 1.5   | 1.63    | ▲0.03p | 42,086 | 7.3    | 25,744 | 9.0   | 1.43        | 0.11p  | 487,681 | 9.7    | 340,704 | 1.1   |
| 令和5年4月   | 1.31      | 0.09p  | 5,241  | 1.9    | 3,993  | ▲ 5.4 | 1.15     | ▲0.09p | 6,854  | ▲ 8.1  | 5,983  | ▲ 0.6 | 1.38    | ▲0.10p | 3,384  | ▲ 1.9  | 2,453  | 5.1   | 1.28        | 0.00p  | 39,178  | 0.5    | 30,497  | 0.4   |
| 5月       | 1.33      | 0.06p  | 5,116  | ▲ 2.3  | 3,833  | ▲ 7.2 | 1.10     | ▲0.09p | 6,529  | ▲ 10.0 | 5,944  | ▲ 2.6 | 1.30    | ▲0.11p | 3,123  | ▲ 7.8  | 2,406  | 0.1   | 1.26        | ▲0.01p | 37,907  | ▲ 1.9  | 30,034  | ▲ 1.5 |
| 6月       | 1.39      | 0.09p  | 5,192  | 1.5    | 3,724  | ▲ 5.4 | 1.13     | ▲0.10p | 6,579  | ▲ 11.4 | 5,845  | ▲ 2.9 | 1.34    | ▲0.16p | 3,138  | ▲ 6.4  | 2,343  | 4.7   | 1.30        | ▲0.01p | 38,365  | ▲ 1.7  | 29,447  | ▲ 1.5 |
| 7月       |           |        |        |        |        |       |          |        |        |        |        |       |         |        |        |        |        |       |             |        |         |        |         |       |
| 8月       |           |        |        |        |        |       |          |        |        |        |        |       |         |        |        |        |        |       |             |        |         |        |         |       |
| 9月       |           |        |        |        |        |       |          |        |        |        |        |       |         |        |        |        |        |       |             |        |         |        |         |       |
| 10月      |           |        |        |        |        |       |          |        |        |        |        |       |         |        |        |        |        |       |             |        |         |        |         |       |
| 11月      |           |        |        |        |        |       |          |        |        |        |        |       |         |        |        |        |        |       |             |        |         |        |         |       |
| 12月      |           |        |        |        |        |       |          |        |        |        |        |       |         |        |        |        |        |       |             |        |         |        |         |       |
| 令和6年1月   |           |        |        |        |        |       |          |        |        |        |        |       |         |        |        |        |        |       |             |        |         |        |         |       |
| 2月       |           |        |        |        |        |       |          |        |        |        |        |       |         |        |        |        |        |       |             |        |         |        |         |       |
| 3月       |           |        |        |        |        |       |          |        |        |        |        |       |         |        |        |        |        |       |             |        |         |        |         |       |
| 令和5年度計   | 1.35      | ▲0.11p | 15,549 | 0.4    | 11,550 | ▲ 6.0 | 1.12     | ▲0.19p | 19,962 | ▲ 9.8  | 17,772 | ▲ 2.0 | 1.34    | ▲0.29p | 9,645  | ▲ 5.4  | 7,202  | 3.3   | 1.28        | ▲0.15p | 115,450 | ▲ 1.0  | 89,978  | ▲ 0.8 |

## 参 考

### ◇季節調整値について

#### ⇒ 季節調整値とは？

各種の景気動向指標を用いて、長期的なすう勢や動向を分析するには、少なくとも規則的に変動している「季節変動の要素」を除去して判断する必要がある。

「季節変動の要素」を除去した「季節調整値」を使うことにより、精度の高い比較・分析が可能となり、「季節変動の要素」としては、以下のような自然的あるいは社会的な要因等をあげることができる。

① 雇用条件

毎年繰り返される季節求人・求職・あるいは年末・年度末に増加する離職者の影響による動きなどが、季節的・規則的に雇用に影響する。

② 自然条件

天候や気温などの自然条件は経済活動に直接影響を与える。例えば、清涼飲料水、クーラーなどは夏に売れるが、それ以外の季節にはそれ程売れない。これに対応して生産・売上も増減するので、雇用にも影響してくる。

③ その月における稼働日の違い

年末年始の休暇、ゴールデンウィーク、盆休みを含む月や2月などは、他の月に比べて稼働日が少ない。(建設業、製造業は稼働日数、卸売・小売業、サービス業等は祝日等にも影響される場合がある。)

こうした季節調整を行うため、様々な季節調整モデルが開発されているが、現在、世界各国の統計機関の多くは、米国商務省センサス局が開発した季節調整プログラム「X-12-ARIMA」を利用して、季節調整を行っている。

なお、季節調整値は、原系列のデータが1年分揃った年初めに再計算が行われるため、季節調整済指数が改訂(季節調整値替)される。

#### ⇒ 季節調整されない指標については、どのように比較分析するのか？

職業安定業務統計では有効求人数、有効求職者数、新規求人数、新規求職申込件数については、都道府県単位で季節調整を行っているが、これ以外は、季節的要因の影響を受けている指標であっても、季節調整済指数を算出していない。これらの指標については、前月と単純に比較することは適切ではないため、前年同月と比較することになる。

前年同月との比較ならば、それぞれの数値の季節変動の要素が同じため、季節的要因を除外したことと同じ意味合いとなるためである。

このため、産業別の新規求人状況、態様別の新規求職状況、地域(ハローワーク)別の求人倍率、求人・求職状況などについては、原数値で公表しており、前年同月と比較分析することとしている。