

# ハローワーク喜多方でオンライン職業相談をはじめます

- ハローワークに来所しなくても、オンラインでお仕事探しの相談ができます。

## 参加条件

- ハローワークで求職者登録をしている方  
(求職者マイページを開設済で、ログインができること。)
- パソコン・タブレット・スマートフォンなど Web カメラによる通信端末をお持ちの方
- ハローワークがお示しする利用規約に同意いただける方

## 相談内容

- 窓口で行う通常の職業相談と同じ内容となります。
- 求人検索は、ハローワークインターネットサービス等を使用します。
- 応募書類の添削や簡単な面接指導も可能です。
- 紹介状の発行は、原則【オンライン HW 紹介】機能で行います。  
※ 失業給付を受給されている方は、【求職活動実績】としてカウントされます。

## 相談日時

- 月曜～金曜 (①10:00～10:30 ②11:00～11:30 ③14:00～14:30  
④15:00～15:30)

※閉庁日または業務の都合により開催できない場合があります。

## 申込方法(事前予約制)

- 相談を希望する前日までに、ハローワーク喜多方に電話、メールまたは直接職業相談窓口にてお申込みください。その際に ①氏名 ②相談希望日時 ③求職番号 ④連絡先メールアドレス ⑤希望する相談の内容 をお伝えください。  
電話番号 0241-22-4111 メール kitakata-shutchoujo@mhlw.go.jp
- ご相談の前日までにハローワークからこのリーフレットの裏面にあるふたつの方法 (①or②) のうちどちらかの利用方法についてご案内いたします。

## ご利用方法（詳細）

### 方法① メールURLから参加する

① 会議招待メールに記載のURLにアクセスします。



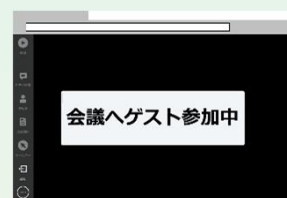
② 「ブラウザで会議に参加」の「参加」をクリックします。



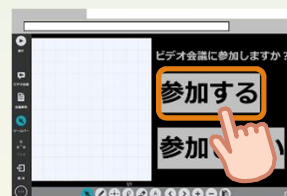
③ 画面に沿って入力しログイン※します。



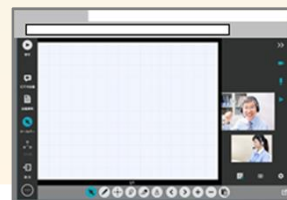
④ ハローワーク側から承諾されるまで待機します。



⑤ 右のビデオ会議参加承諾で「参加する」を選択します。



⑥ オンライン職業相談に参加できました。



### 方法② アクセスコードで参加する

① 次の二次元バーコードからアクセスします。



② ハローワークから連絡されたアクセスコードを入力しログインします。



③ 「お名前」※に入力しログインします。



※「お名前」の欄は表示されない場合があります。

<https://online-sodan2022.to.ideep.com/tob/Login/Guest>

## 利用に当たっての注意事項

- ① ご利用にあたっての通信料等は自己負担となります。
- ② ご相談時の録音・録画は禁止しております。  
※録音・録画していることがわかった場合は、ご相談を中断し、以後、オンラインによるご相談をお断りする場合があります。
- ③ ご利用に当たって生じたネット上のトラブル等につきましても、自己責任となります。

詳細は最寄りのハローワークにお問い合わせください。

[https://www.mhlw.go.jp/stf/newpage\\_27019.html](https://www.mhlw.go.jp/stf/newpage_27019.html)

