

雇用情報にほんまつ

令和5年6月号

管内人口(令和5年5月1日現在)

二本松市	51,756 人
本宮市	29,921 人
大玉村	8,722 人

ハローワーク二本松

〒964-0906

二本松市若宮二丁目162番地5

TEL0243-23-0343

雇用動向

令和5年4月内容

- ▶ 有効求人倍率は1.23倍で前月を0.09ポイント下回った。なお月間有効求職者数は1,428人で前月より2.1%増加し、月間有効求人数は1,751人で前月から4.9%減少した。
- ▶ 新規求人倍率は1.67倍で前月を0.30ポイント上回った。なお新規求職者数は416人で前月より2.2%増加し、新規求人数は696人で前月から25.0%増加した。

▶ 有効求人倍率	二本松	1.23 倍	(前月比 - 0.09ポイント)
	福島県	1.39 倍	(前月比 + 0.02ポイント)
	全国	1.32 倍	(前月比 0.00ポイント)
▶ 完全失業率	全国	2.6 %	(前月比 - 0.2ポイント)
▶ 新規求職者数	二本松	416 人	(前月比 + 9人)
▶ 新規求人数	二本松	696 人	(前月比 + 139人)
▶ 有効求職者数	二本松	1,428 人	(前月比 + 30人)
▶ 有効求人数	二本松	1,751 人	(前月比 - 90人)

図1 新規求職者数・新規求人数

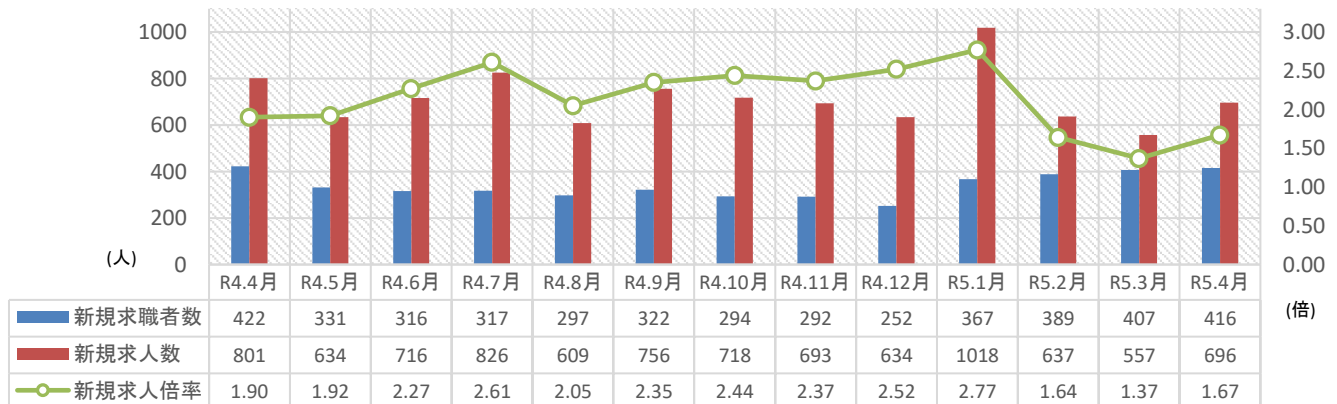
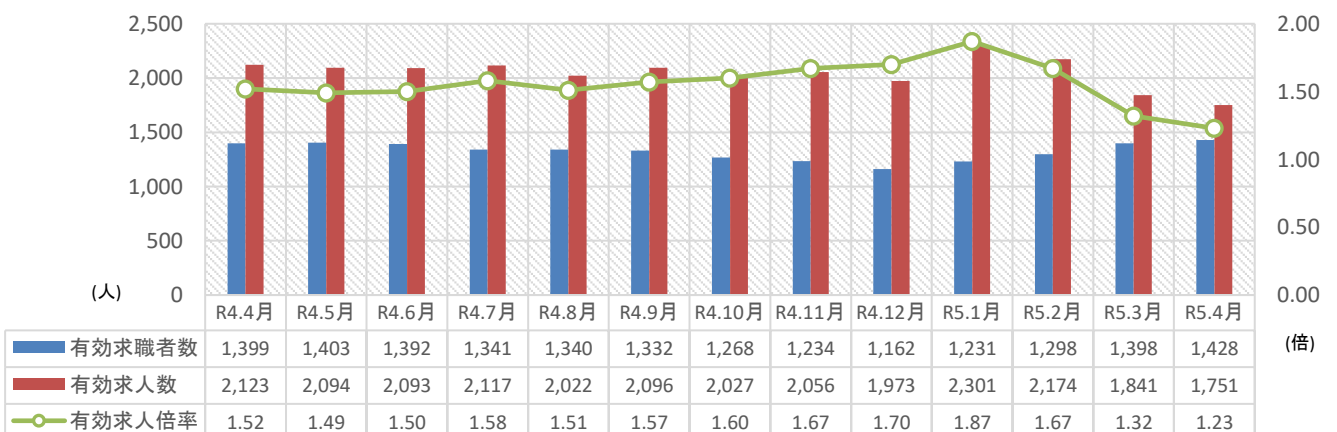


図2 有効求職者数・有効求人数



【表1】一般職業紹介状況

区分	項目	令和5年4月			前月		前年同月		
		計	男	女	うち常用	計	うち常用	計	うち常用
1	新規求人数	696	-	-	577	557	546	801	687
2	月間有効求人数	1,751	-	-	1,606	1,841	1,735	2,123	1,909
3	新規求職申込件数	416	222	194	411	407	405	422	419
	うち中高年	252	150	102	248	238	237	253	251
4	月間有効求職者数	1,428	750	678	1,421	1,398	1,394	1,399	1,393
	うち中高年	819	462	357	814	800	798	776	772
5	紹介件数	309	167	142	287	471	441	314	290
	うち中高年	164	93	71	151	259	238	165	146
6	就職件数	136	69	67	133	174	164	143	132
	うち中高年	77	39	38	75	105	98	75	70
7	充足数	95	-	-	92	157	149	113	100
8	新規求人倍率	1.67	-	-	1.40	1.37	1.35	1.90	1.64
9	有効求人倍率	1.23	-	-	1.13	1.32	1.24	1.52	1.37
10	就職率(%)	32.7	-	-	32.4	42.8	40.5	33.9	31.5
	うち中高年	30.6	-	-	30.2	44.1	41.4	29.6	27.9
11	充足率(%)	13.6	-	-	15.9	28.2	27.3	14.1	14.6

※学卒を除きパートを含みます。

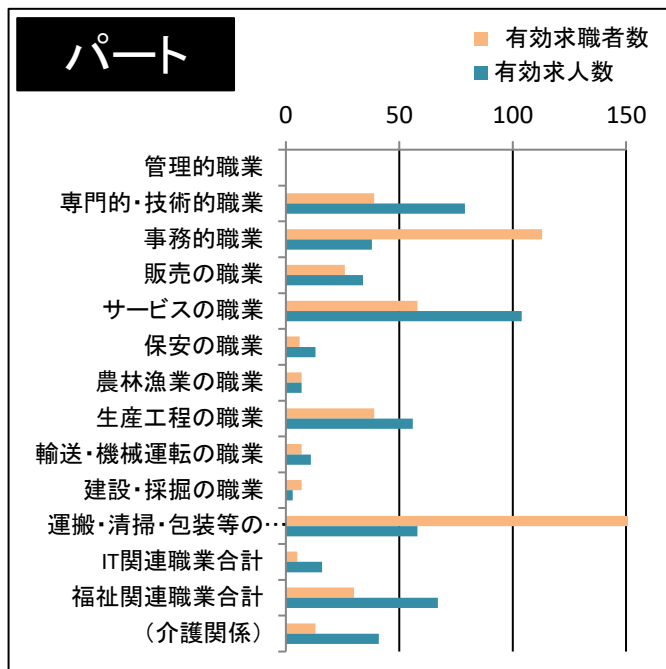
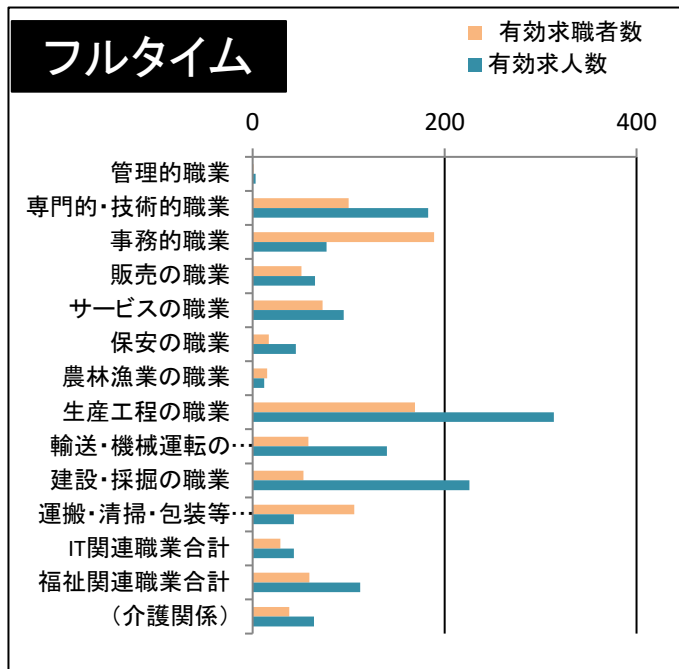
注)男女別を記載しないで求職登録が可能のため、男女計が一致しない場合があります。

【表2】職業別賃金情報・バランスシート

職業	新規求人 平均賃金 (千円)	新規求職 希望賃金 (千円)	有効求人数 (常用)		有効求職者数 (常用)		有効求人倍率 (常用)		
			フルタイム	パート	フルタイム	パート	フルタイム	パート	パート
職業計	227	195	1,203	403	911	510	1.13	1.32	0.79
A 管理的職業	170	390	3	0	1	0	3.00	-	-
B 専門的・技術的職業	239	202	183	79	100	39	1.88	1.83	2.03
C 事務的職業	187	185	77	38	189	113	0.38	0.41	0.34
D 販売の職業	255	202	65	34	51	26	1.29	1.27	1.31
E サービスの職業	188	184	95	104	73	58	1.52	1.30	1.79
F 保安の職業	190	163	45	13	17	6	2.52	2.65	2.17
G 農林漁業の職業	218	250	12	7	15	7	0.86	0.80	1.00
H 生産工程の職業	199	197	314	56	169	39	1.78	1.86	1.44
I 輸送・機械運転の職業	251	231	140	11	58	7	2.32	2.41	1.57
J 建設・採掘の職業	267	197	226	3	53	7	3.82	4.26	0.43
K 運搬・清掃・包装等の職業	208	184	43	58	106	151	0.39	0.41	0.38
IT関連職業合計	198	187	43	16	29	5	1.74	1.48	3.20
福祉関連職業合計	230	201	112	67	59	30	2.01	1.90	2.23
(介護関係)	216	171	64	41	38	13	2.06	1.68	3.15
分類不能の職業	0	168	0	0	79	57	0.00	0.00	0.00

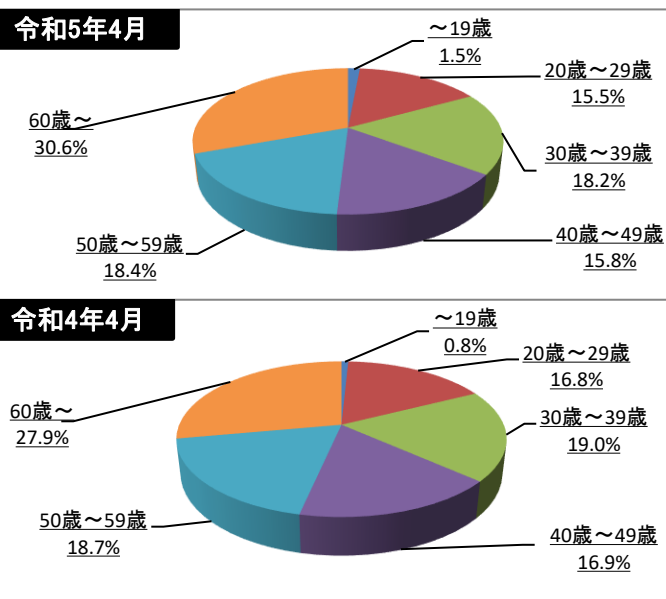
※臨時求人は含みません。このため、本月計と一致しないことがあります。

図3 職業別バランスシート



【表3】年代別有効求職者分布状況 ※パートを含む

年齢	有効常用求職者数		
	令和5年4月	前年同月	前年同月増減
合計	1,421	1,393	28
全体に対する割合	100%	100%	2.0
～19歳	21	11	10
	1.5%	0.8%	90.9
20歳～29歳	220	234	▲14
	15.5%	16.8%	-6.0
30歳～39歳	258	264	▲6
	18.2%	19.0%	-2.3
40歳～49歳	225	235	▲10
	15.8%	16.9%	-4.3
50歳～59歳	262	261	1
	18.4%	18.7%	0.4
60歳～	435	388	47
	30.6%	27.9%	12.1



【表4】雇用保険取扱状況

項目	区分	令和5年4月	前月	前年同月	対前月比	対前年同月比
適用事業所数		1,562	1,564	1,566	▲0.1	▲0.3
被保険者数		26,037	25,934	26,003	0.4	0.1
資格取得者数		756	274	708	175.9	6.8
資格喪失者数		622	329	590	89.1	5.4
離職票交付枚数		390	194	370	101.0	5.4
受給資格決定件数		123	87	95	41.4	29.5
初回受給者数		70	66	78	6.1	▲10.3
受給者実人員		231	229	233	0.9	▲0.9
基本手当総支給額(千円)		29,243	29,117	32,193	0.4	▲9.2
特例一時金受給者数		0	1	1	▲100.0	▲100.0
再就職手当支給人員		6	35	8	▲82.9	▲25.0
教育訓練給付受給者		6	6	8	0.0	▲25.0

誰もが活躍できる職場づくりを進めよう ～外国人雇用はルールを守って適正に～

6月は「外国人労働者問題啓発月間」



外国人を雇用している事業主の皆さん
守るべき雇用ルールを、いま一度チェックしてみましょう

- 国籍で差別しない公平な採用選考を行っていますか？
- 労働法令を守り、労働・社会保険に入っていますか？
- 日本語教育や生活上・職務上の相談に配慮していますか？
- 安易な解雇はしていませんか？
- 外国人の雇入れ・離職時に、ハローワークへ
外国人雇用状況届出を出していますか？

「外国人労働者の雇用管理の改善等に関して事業主が適切に対処するための指針」より



※詳しくは、ハローワーク（公共職業安定所）、都道府県労働局にお問い合わせください。



令和
5年度

申告と納付はお早めに

労働保険の年度更新

(労災保険・雇用保険)


6.1_木 ~ 7.10_月

- 年度更新申告書は5月末頃に送付する予定です。●口座振替による納付が便利です。
- 電子申請は時間帯を問わず、いつでも申請が可能です。是非ご利用ください。

厚生労働省年度更新お知らせページ

年度更新 お知らせ

検索



厚生労働省・都道府県労働局・労働基準監督署・公共職業安定所・
(一社)全国労働保険事務組合連合会・全国社会保険労務士会連合会

厚生労働省ホームページ
<https://www.mhlw.go.jp>