

雇用情報にほんまつ

令和5年5月号

管内人口(令和5年4月1日現在)

二本松市	51,807 人
本宮市	29,921 人
大玉村	8,717 人

ハローワーク二本松

〒964-0906

二本松市若宮二丁目162番地5

TEL0243-23-0343

雇用動向

令和5年3月内容

- ▶ 有効求人倍率は1.32倍で前月を0.35ポイント下回った。なお月間有効求職者数は1,398人で前月より7.7%増加し、月間有効求人数は1,841人で前月から15.3%減少した。
- ▶ 新規求人倍率は1.37倍で前月を0.27ポイント下回った。なお新規求職者数は407人で前月より4.6%増加し、新規求人数は557人で前月から12.6%減少した。

▶ 有効求人倍率	二本松	1.32 倍	(前月比 - 0.35ポイント)
	福島県	1.37 倍	(前月比 - 0.06ポイント)
	全国	1.32 倍	(前月比 - 0.02ポイント)
▶ 完全失業率	全国	2.8 %	(前月比 + 0.2ポイント)
▶ 新規求職者数	二本松	407 人	(前月比 + 18人)
▶ 新規求人数	二本松	557 人	(前月比 - 80人)
▶ 有効求職者数	二本松	1,398 人	(前月比 + 100人)
▶ 有効求人数	二本松	1,841 人	(前月比 - 333人)

図1 新規求職者数・新規求人数

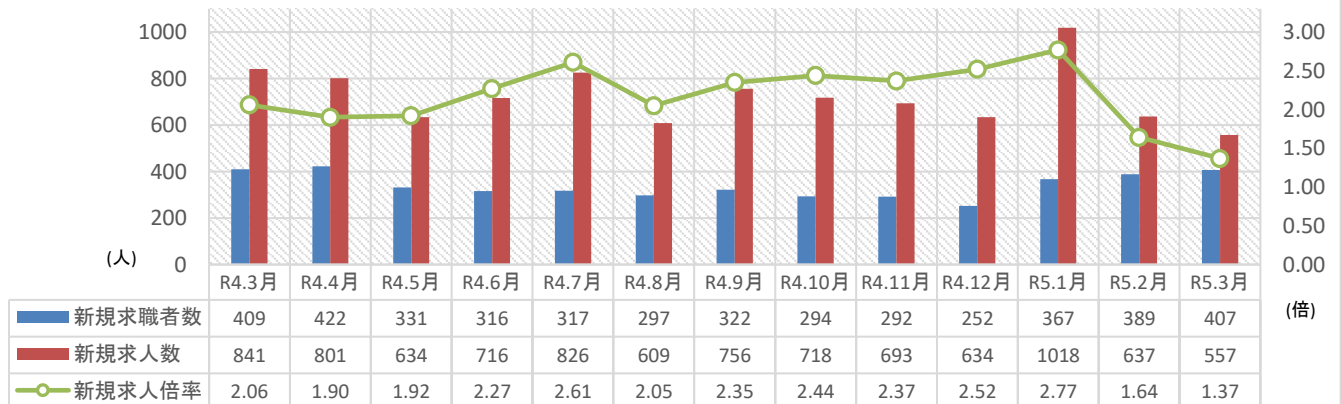
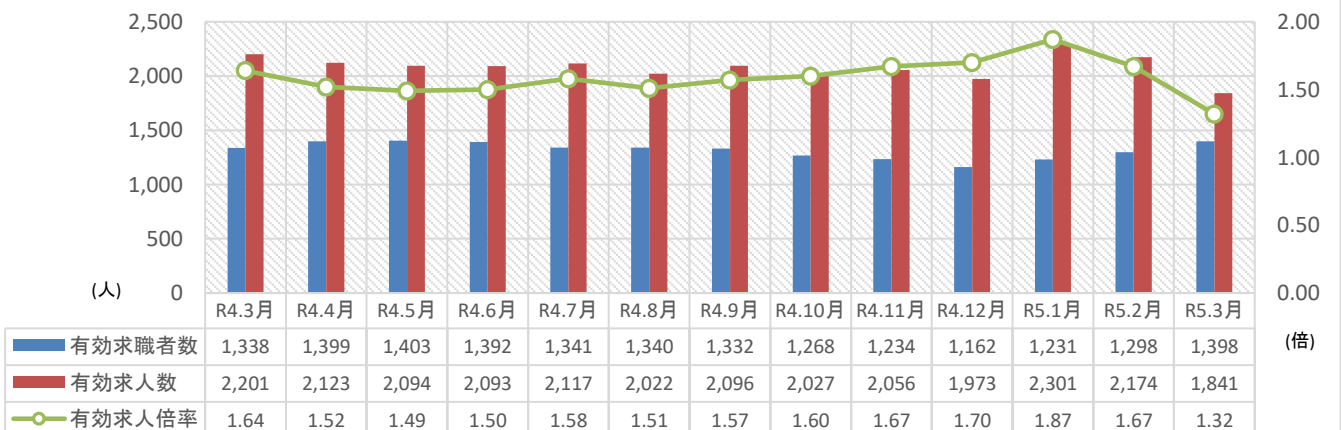


図2 有効求職者数・有効求人数



【表1】一般職業紹介状況

区分	項目	令和5年3月			前月		前年同月		
		計	男	女	うち常用	計	うち常用	計	うち常用
1	新規求人数	557	-	-	546	637	613	841	772
2	月間有効求人数	1,841	-	-	1,735	2,174	2,045	2,201	2,009
3	新規求職申込件数	407	209	198	405	389	389	409	408
	うち中高年	238	131	107	237	220	220	230	229
4	月間有効求職者数	1,398	702	696	1,394	1,298	1,276	1,338	1,333
	うち中高年	800	427	373	798	748	729	724	720
5	紹介件数	471	277	194	441	370	343	479	447
	うち中高年	259	165	94	238	219	198	262	236
6	就職件数	174	83	91	164	120	114	164	154
	うち中高年	105	53	52	98	56	51	93	86
7	充足数	157	-	-	149	127	125	145	135
8	新規求人倍率	1.37	-	-	1.35	1.64	1.58	2.06	1.89
9	有効求人倍率	1.32	-	-	1.24	1.67	1.60	1.64	1.51
10	就職率(%)	42.8	-	-	40.5	30.8	29.3	40.1	37.7
	うち中高年	44.1	-	-	41.4	25.5	23.2	40.4	37.6
11	充足率(%)	28.2	-	-	27.3	19.9	20.4	17.2	17.5

※学卒を除きパートを含みます。

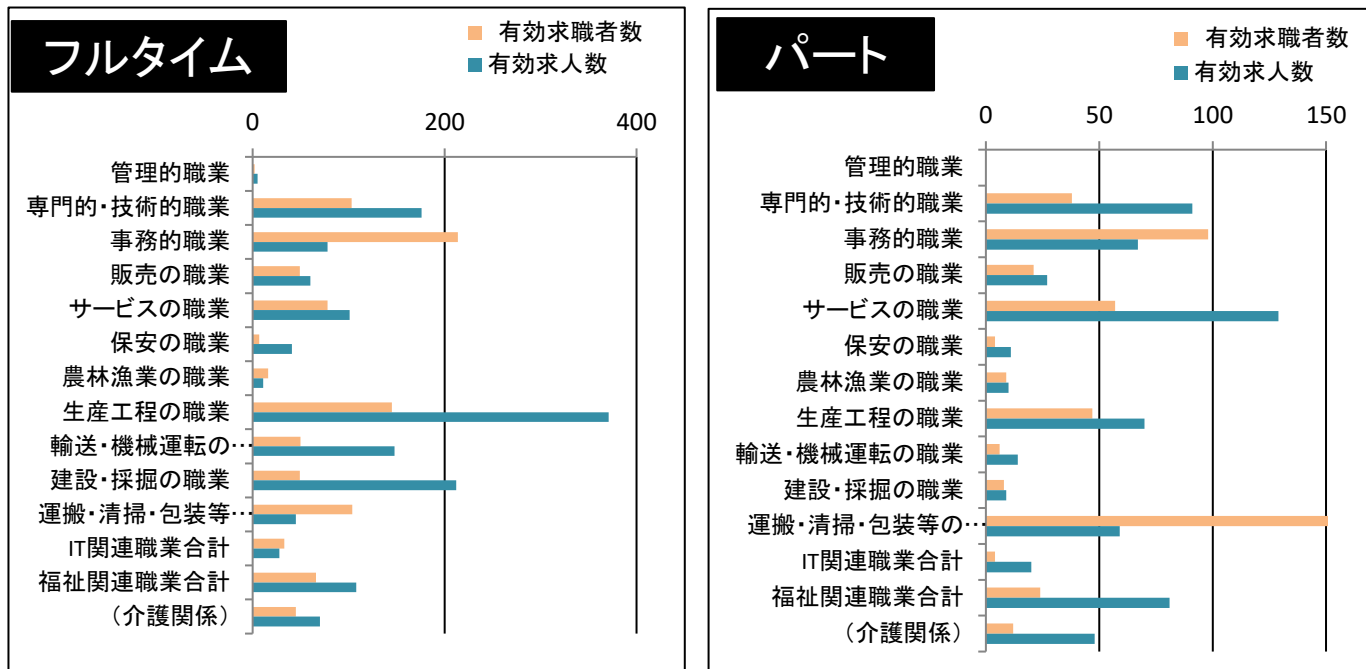
注)男女別を記載しないで求職登録が可能のため、男女計が一致しない場合があります。

【表2】職業別賃金情報・バランスシート

職業	新規求人 平均賃金 (千円)	新規求職 希望賃金 (千円)	有効求人数 (常用)		有効求職者数 (常用)		有効求人倍率 (常用)		
			フルタイム	パート	フルタイム	パート	フルタイム	パート	パート
職業計	209	203	1,248	487	895	499	1.24	1.39	0.98
A 管理的職業	315	200	5	0	2	0	2.50	-	-
B 専門的・技術的職業	233	202	176	91	103	38	1.89	1.71	2.39
C 事務的職業	188	168	78	67	214	98	0.46	0.36	0.68
D 販売の職業	207	198	60	27	49	21	1.24	1.22	1.29
E サービスの職業	174	179	101	129	78	57	1.70	1.29	2.26
F 保安の職業	221	175	41	11	7	4	4.73	5.86	2.75
G 農林漁業の職業	178	164	11	10	16	9	0.84	0.69	1.11
H 生産工程の職業	197	186	371	70	145	47	2.30	2.56	1.49
I 輸送・機械運転の職業	243	237	148	14	50	6	2.89	2.96	2.33
J 建設・採掘の職業	241	368	212	9	49	8	3.88	4.33	1.13
K 運搬・清掃・包装等の職業	191	171	45	59	104	155	0.40	0.43	0.38
IT関連職業合計	210	190	28	20	33	4	1.30	0.85	5.00
福祉関連職業合計	211	187	108	81	66	24	2.10	1.64	3.38
(介護関係)	193	176	70	48	45	12	2.07	1.56	4.00
分類不能の職業	0	196	0	0	78	56	0.00	0.00	0.00

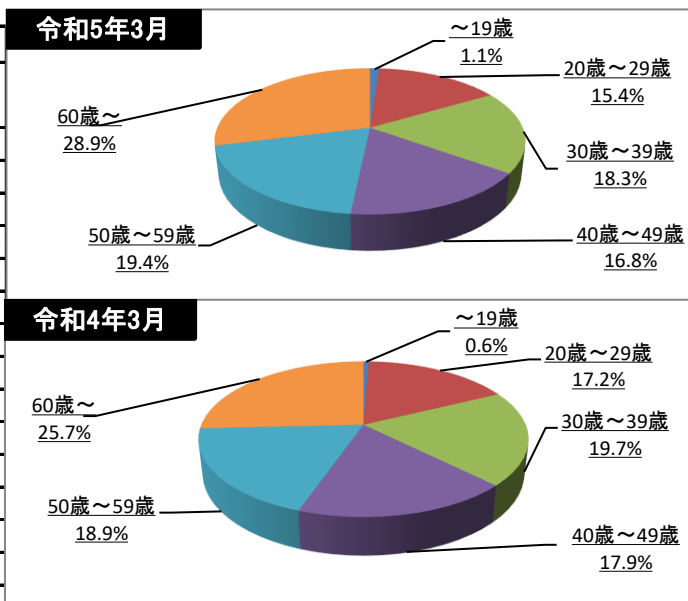
※臨時求人は含みません。このため、本月計と一致しないことがあります。

図3 職業別バランスシート



【表3】年代別有効求職者分布状況 ※パートを含む

年齢	有効常用求職者数		
	令和5年3月	前年同月	前年同月増減
合計	1,394	1,333	61
全体に対する割合	100%	100%	4.6
～19歳	16	8	8
	1.1%	0.6%	100.0
20歳～29歳	215	229	▲14
	15.4%	17.2%	-6.1
30歳～39歳	255	262	▲7
	18.3%	19.7%	-2.7
40歳～49歳	234	239	▲5
	16.8%	17.9%	-2.1
50歳～59歳	271	252	19
	19.4%	18.9%	7.5
60歳～	403	343	60
	28.9%	25.7%	17.5



【表4】雇用保険取扱状況

項目	区分	令和5年3月	前月	前年同月	対前月比	対前年同月比
適用事業所数		1,564	1,564	1,568	0.0	▲0.3
被保険者数		25,934	25,987	25,881	▲0.2	0.2
資格取得者数		274	201	271	36.3	1.1
資格喪失者数		329	236	280	39.4	17.5
離職票交付枚数		194	153	174	26.8	11.5
受給資格決定件数		87	74	105	17.6	▲17.1
初回受給者数		66	40	67	65.0	▲1.5
受給者実人員		229	229	229	0.0	0.0
基本手当総支給額(千円)		29,117	26,630	33,503	9.3	▲13.1
特例一時金受給者数		1	2	1	▲50.0	0.0
再就職手当支給人員		35	13	26	169.2	34.6
教育訓練給付受給者		6	2	3	200.0	100.0

ハローワークをご利用の事業主の皆さまへ

厚生労働省ではFAXの削減を含め、
ペーパーレス化に取り組んでいます！

求人申込みには、

求人者マイページの活用をご検討ください！

「求人者マイページ」とは？

求人者サービスをオンライン上で受けられる事業主向け専用ページです。ハローワークにメールアドレスを登録後、パスワードを設定するだけで簡単に開設できます。

ご希望あれば、ハローワーク職員が訪問し、
開設を支援します！

メリット①：いつでも、どこでも求人申込みができます！

パソコン・スマートフォン等から求人申込みできるので、
在宅勤務や出張等で事業所にいなくても登録が可能です。

メリット②：職場の風景、自社製品等をPRできます！

求人票だけでなく、自社のPR画像を公開することができます。
仕事の特徴や魅力を伝えることで、求職者のイメージアップ、
応募につなげていくことが可能です。

メリット③：求職情報を検索し、「リクエスト」ができます！

ハローワーク求職者の情報を検索し、求職者の方へ「リクエスト」
ができるので、積極的な採用活動を行うことが可能となります。

※ 「リクエスト」とは、公開された求職情報を求人者が見て、自社の求人に応募してほしい求職者を選定し、応募の検討を依頼するものです。

※ ハローワークに登録している求職者のうち、経歴、専門知識、資格や希望条件など求職情報を求人者にPR（公開）することを希望している方々の情報（氏名、連絡先などの個人が特定される情報を除く）を検索できます。

※ 有効中の求人がある場合に利用できます。

メリット④：過去に出した求人データを活用（転用）できます！

過去の求人履歴を利用して新たな求人申込みができるため、求人
情報を自社で保存する必要がなく、管理もしやすくなります。

【お問い合わせ先】

ハローワーク二本松 求人担当

TEL：0243-23-0343

【求人者マイページの詳細はこちら】

ハローワークインターネットサービス

<https://www.hellowork.mhlw.go.jp/>

