

令和5年5月11日

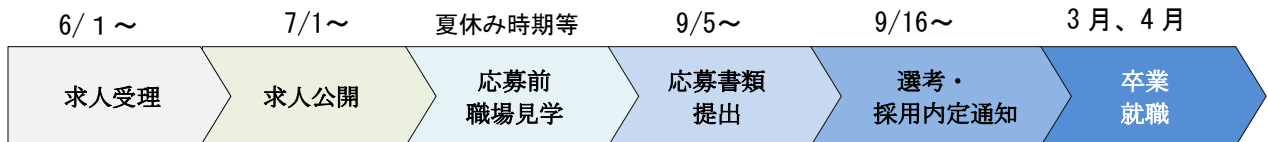
【照会先】
福島労働局職業安定部職業安定課
課長 宇佐見 晃
課長補佐 菅野 茂
地方職業指導官 関 浩二
電話 024-529-5396 (直通)

報道関係者 各位

来春の高卒求人受付が県内ハローワークで始まります ～ 6月1日より各企業からの求人受付を開始 ～

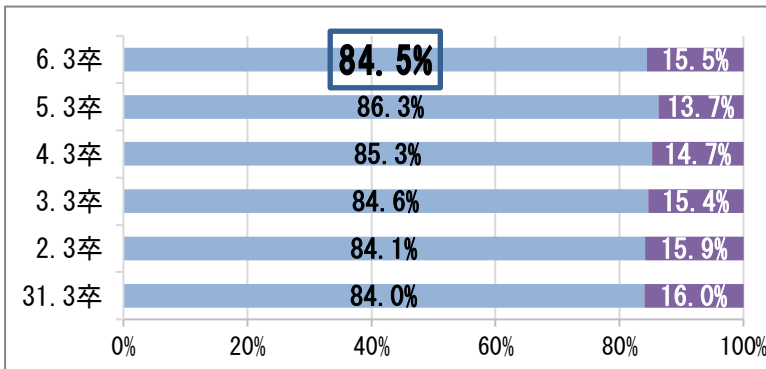
企業の皆様には、7月1日からの来春高校卒業予定の生徒への一斉求人公開に向けて、できるだけ早い時期から生徒が就職先を検討でき、そして、当県の産業振興、復興を担う若者の就職内定に至るよう、求人の方の早期提出をお願いします。

令和6年3月新規高卒者の就職活動スケジュール



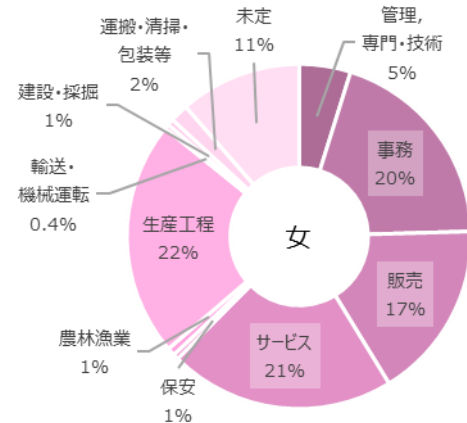
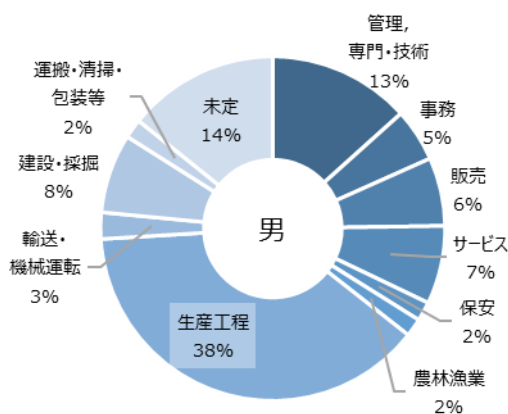
1 令和6年3月新規高卒者の就職動向 (4月中旬現在)

(1) 就職希望地別内訳 ⇒ 「県内」希望の割合が依然高い傾向



- 令和6年3月新規高卒者の就職動向について令和5年4月中旬現在の状況を各学校に調査し、とりまとめました。
- 学校又はハローワークの紹介による就職希望者は3,398人と、昨年の3,631人より233名減少しています。
- 県内就職希望者の割合は84.5% (2,870人)で、昨年より1.8ポイント減少していますが、依然として高い割合で県内就職を希望しています。

(2) 希望職種内訳【詳細な数字は裏面別表参照】



順位	職種	人数	割合 (%)	前年度	前年度人数	前年度割合 (%)
1位	生産工程	789人	(38%)	800人	(36%)	
2位	管理専門技術	274人	(13%)	340人	(16%)	
3位	建設採掘	153人	(7%)	216人	(10%)	
4位	サービス	151人	(7%)	174人	(8%)	
5位	販売	132人	(6%)	133人	(6%)	



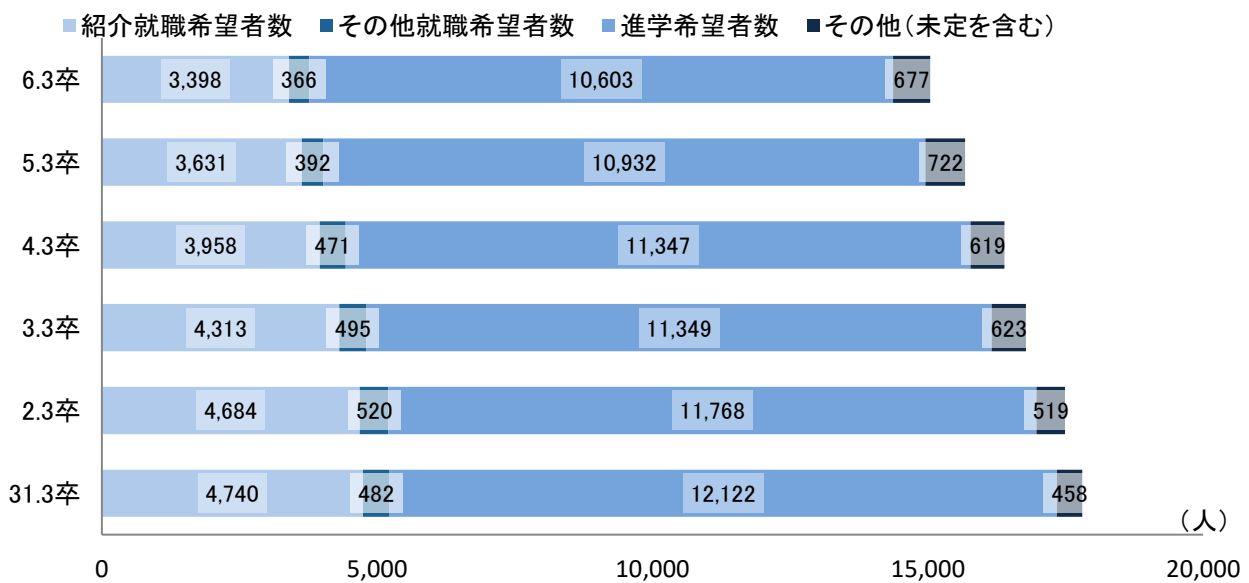
順位	職種	人数	割合 (%)	前年度	前年度人数	前年度割合 (%)
1位	生産工程	297人	(22%)	326人	(23%)	
2位	サービス	285人	(21%)	277人	(19%)	
3位	事務	265人	(20%)	286人	(20%)	
4位	販売	225人	(17%)	214人	(15%)	
5位	管理専門技術	65人	(5%)	115人	(8%)	

【補足】

1. 【別表】令和6年3月新規高卒者の職種別希望者数(構成比)

	計	管理・ 専門・ 技術	事務	販売	サービス	保安	農林漁業	生産工程	輸送・ 機械 運転	建設・ 採掘	運搬・ 清掃・ 包装等	希望 職種 未定
紹介就職 希望者数	3,398	339	367	357	436	44	45	1,086	57	161	60	446
うち男	2,053	274	102	132	151	37	35	789	51	153	37	292
うち女	1,345	65	265	225	285	7	10	297	6	8	23	154
構成比(%)	100.0	10.0	10.8	10.5	12.8	1.3	1.3	32.0	1.7	4.7	1.8	13.1
うち男	100.0	13.3	5.0	6.4	7.4	1.8	1.7	38.4	2.5	7.5	1.8	14.2
うち女	100.0	4.8	19.7	16.7	21.2	0.5	0.7	22.1	0.4	0.6	1.7	11.4

2. 年度別就職希望者数、進学希望者数の推移【4月中旬時点調べ】



※ 紹介就職希望者＝学校又はハローワークの紹介による就職希望者
 その他の就職希望者＝縁故就職、公務員への応募、自営等の就職を希望する者

3. 新規高卒者にかかる求人提出状況の推移

