

令和元年12月27日(金)  
午前10:00解禁

【照会先】 福島労働局職業安定部職業安定課  
課長 廣谷 俊一  
課長補佐 安田 寿夫  
地方労働市場情報官 清水 寛  
電話番号 024(529)5338

## 最近の雇用失業情勢

(令和元年11月分)

### 【県内概況】

- 有効求人倍率は1.49倍(季節調整値)で、前月を0.03ポイント上回る。
- 県内の雇用情勢は、改善の動きが緩やかになっている。

### 1 有効求人倍率の動向

- ◇ 有効求人倍率は1.49倍(季節調整値)で、前月を0.03ポイント上回った。
- ◇ 有効求人数は前月比で0.4%増加し、有効求職者数は前月比で1.4%減少した。

### 2 雇用情勢判断

- ◇ 改善の動きが緩やかになっている。

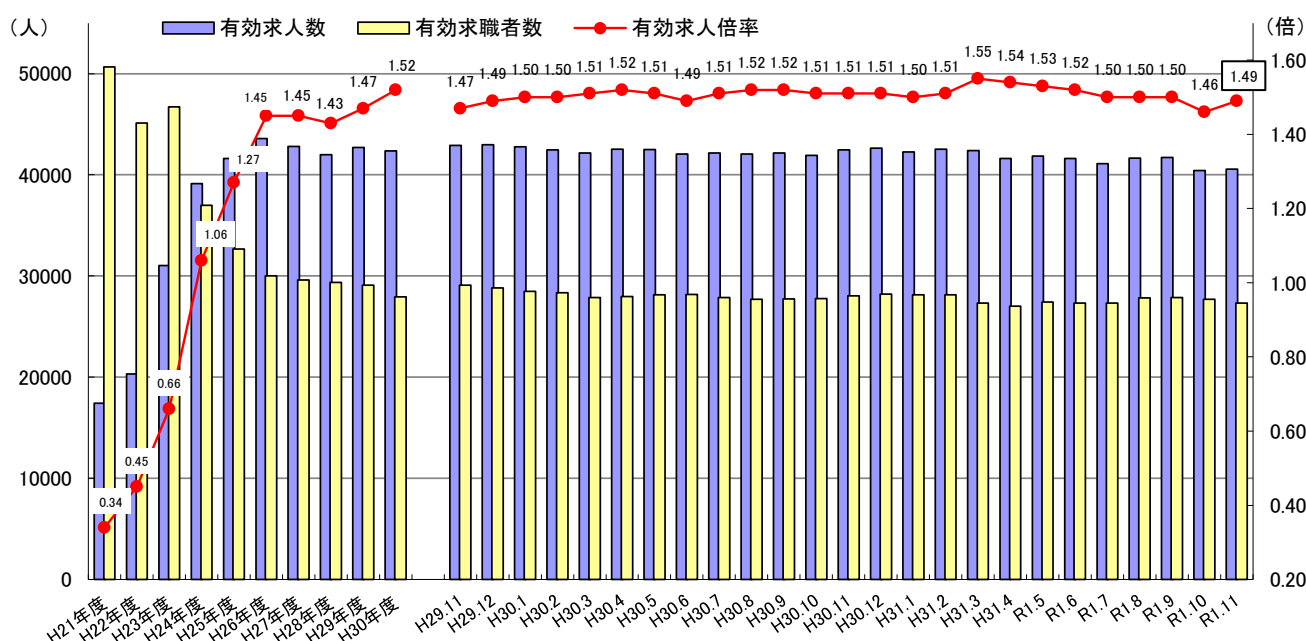
### 【判断根拠】

- ① 有効求人倍率(季節調整値)が1.49倍と高水準を維持し、求人が求職を大きく上回って推移している。(※)
- ② 県内すべてのハローワークで有効求人倍率(原数値)1倍以上。(41カ月連続)
- ③ 正社員有効求人倍率(原数値)が18カ月連続1倍以上で、前年同月を38カ月連続で上回った。

※ 有効求人倍率1倍以上は、89カ月連続となり最長期間を更新中。

### ◇県内の有効求人倍率(季節調整値)の動き

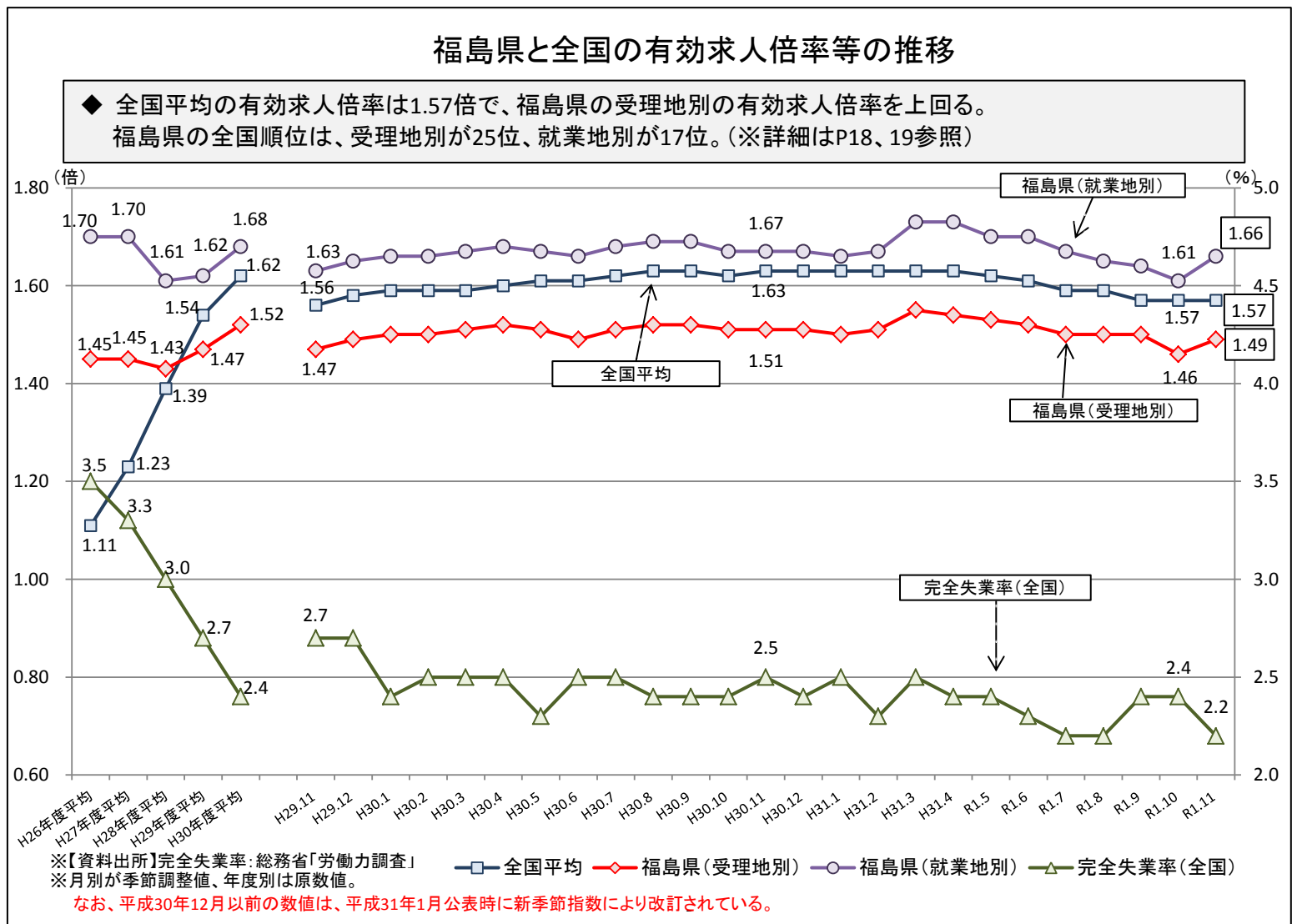
|        | 当 月    | 前 月    | 前 月 比 |       |
|--------|--------|--------|-------|-------|
|        |        |        | 増減率   | 増減数   |
| 有効求人数  | 40,573 | 40,426 | 0.4   | 147   |
| 有効求職者数 | 27,311 | 27,695 | ▲ 1.4 | ▲ 384 |
| 有効求人倍率 | 1.49   | 1.46   | -     | 0.03  |



(注) 月別が季節調整値、年度は月平均で原数値である。

なお、平成30年12月以前の数値は、平成31年1月公表時に新季節指数により改訂されている。

### 3 福島県と全国の有効求人倍率の動向



|         | 全国完全失業率 (%) | 有効求人倍率 |              |      |      |              |      |       |              |        |      |      |      |      |
|---------|-------------|--------|--------------|------|------|--------------|------|-------|--------------|--------|------|------|------|------|
|         |             | 全国平均   |              | 福島県  |      |              |      |       |              | 東北ブロック |      |      |      |      |
|         |             | (倍)    | 対前年・前月増減ポイント | 受理地別 |      |              | 就業地別 |       |              | 受理地別   |      |      |      |      |
|         |             |        |              | (倍)  | 全国順位 | 対前年・前月増減ポイント | (倍)  | 全国順位  | 対前年・前月増減ポイント | 青森     | 岩手   | 宮城   | 秋田   | 山形   |
| H26年度平均 | 3.5         | 1.11   | 0.15         | 1.45 |      | 0.40         | 1.70 | 0.47  | 0.81         | 1.10   | 1.28 | 0.94 | 1.22 |      |
| H27年度平均 | 3.3         | 1.23   | 0.14         | 1.45 |      | 0.00         | 1.70 | 0.00  | 0.95         | 1.22   | 1.35 | 1.07 | 1.21 |      |
| H28年度平均 | 3.0         | 1.39   | 0.12         | 1.43 |      | ▲0.02        | 1.61 | ▲0.09 | 1.13         | 1.31   | 1.50 | 1.21 | 1.35 |      |
| H29年度平均 | 2.7         | 1.54   | 0.16         | 1.47 |      | 0.04         | 1.62 | 0.01  | 1.27         | 1.42   | 1.62 | 1.41 | 1.59 |      |
| H30年度平均 | 2.4         | 1.62   | 0.08         | 1.52 |      | 0.05         | 1.68 | 0.06  | 1.30         | 1.45   | 1.69 | 1.53 | 1.64 |      |
| H29.11  | 2.7         | 1.56   | 0.01         | 1.47 | 26位  | ▲0.01        | 1.63 | 23位   | 0.00         | 1.26   | 1.43 | 1.63 | 1.45 | 1.64 |
| H29.12  | 2.7         | 1.58   | 0.02         | 1.49 | 26位  | 0.02         | 1.65 | 23位   | 0.02         | 1.31   | 1.44 | 1.66 | 1.46 | 1.64 |
| H30.1   | 2.4         | 1.59   | 0.01         | 1.50 | 26位  | 0.01         | 1.66 | 22位   | 0.01         | 1.31   | 1.44 | 1.67 | 1.48 | 1.67 |
| H30.2   | 2.5         | 1.59   | 0.00         | 1.50 | 26位  | 0.00         | 1.66 | 24位   | 0.00         | 1.31   | 1.44 | 1.67 | 1.49 | 1.64 |
| H30.3   | 2.5         | 1.59   | 0.00         | 1.51 | 27位  | 0.01         | 1.67 | 23位   | 0.01         | 1.31   | 1.45 | 1.69 | 1.55 | 1.63 |
| H30.4   | 2.5         | 1.60   | 0.01         | 1.52 | 27位  | 0.01         | 1.68 | 23位   | 0.01         | 1.30   | 1.45 | 1.71 | 1.55 | 1.62 |
| H30.5   | 2.3         | 1.61   | 0.01         | 1.51 | 28位  | ▲0.01        | 1.67 | 23位   | ▲0.01        | 1.29   | 1.45 | 1.72 | 1.52 | 1.60 |
| H30.6   | 2.5         | 1.61   | 0.00         | 1.49 | 29位  | ▲0.02        | 1.66 | 26位   | ▲0.01        | 1.29   | 1.45 | 1.71 | 1.51 | 1.63 |
| H30.7   | 2.5         | 1.62   | 0.01         | 1.51 | 28位  | 0.02         | 1.68 | 24位   | 0.02         | 1.29   | 1.44 | 1.69 | 1.51 | 1.65 |
| H30.8   | 2.4         | 1.63   | 0.01         | 1.52 | 27位  | 0.01         | 1.69 | 23位   | 0.01         | 1.30   | 1.47 | 1.68 | 1.52 | 1.67 |
| H30.9   | 2.4         | 1.63   | 0.00         | 1.52 | 28位  | 0.00         | 1.69 | 24位   | 0.00         | 1.29   | 1.46 | 1.68 | 1.53 | 1.66 |
| H30.10  | 2.4         | 1.62   | ▲0.01        | 1.51 | 28位  | ▲0.01        | 1.67 | 24位   | ▲0.02        | 1.30   | 1.46 | 1.66 | 1.53 | 1.66 |
| H30.11  | 2.5         | 1.63   | 0.01         | 1.51 | 28位  | 0.00         | 1.67 | 25位   | 0.00         | 1.32   | 1.47 | 1.69 | 1.53 | 1.65 |
| H30.12  | 2.4         | 1.63   | 0.00         | 1.51 | 28位  | 0.00         | 1.67 | 24位   | 0.00         | 1.31   | 1.47 | 1.70 | 1.54 | 1.66 |
| H31.1   | 2.5         | 1.63   | 0.00         | 1.50 | 28位  | ▲0.01        | 1.66 | 25位   | ▲0.01        | 1.35   | 1.43 | 1.67 | 1.52 | 1.63 |
| H31.2   | 2.3         | 1.63   | 0.00         | 1.51 | 29位  | 0.01         | 1.67 | 24位   | 0.01         | 1.29   | 1.43 | 1.69 | 1.56 | 1.64 |
| H31.3   | 2.5         | 1.63   | 0.00         | 1.55 | 27位  | 0.04         | 1.73 | 19位   | 0.06         | 1.26   | 1.45 | 1.65 | 1.52 | 1.59 |
| H31.4   | 2.4         | 1.63   | 0.00         | 1.54 | 27位  | ▲0.01        | 1.73 | 20位   | 0.00         | 1.29   | 1.43 | 1.67 | 1.53 | 1.55 |
| R1.5    | 2.4         | 1.62   | ▲0.01        | 1.53 | 28位  | ▲0.01        | 1.70 | 19位   | ▲0.03        | 1.23   | 1.43 | 1.66 | 1.50 | 1.54 |
| R1.6    | 2.3         | 1.61   | ▲0.01        | 1.52 | 28位  | ▲0.01        | 1.70 | 19位   | 0.00         | 1.21   | 1.37 | 1.64 | 1.49 | 1.52 |
| R1.7    | 2.2         | 1.59   | ▲0.02        | 1.50 | 27位  | ▲0.02        | 1.67 | 20位   | ▲0.03        | 1.20   | 1.36 | 1.63 | 1.42 | 1.45 |
| R1.8    | 2.2         | 1.59   | 0.00         | 1.50 | 27位  | 0.00         | 1.65 | 20位   | ▲0.02        | 1.20   | 1.39 | 1.61 | 1.42 | 1.50 |
| R1.9    | 2.4         | 1.57   | ▲0.02        | 1.50 | 26位  | 0.00         | 1.64 | 19位   | ▲0.01        | 1.22   | 1.37 | 1.61 | 1.41 | 1.52 |
| R1.10   | 2.4         | 1.57   | 0.00         | 1.46 | 27位  | ▲0.04        | 1.61 | 19位   | ▲0.03        | 1.19   | 1.38 | 1.60 | 1.49 | 1.53 |
| R1.11   | 2.2         | 1.57   | 0.00         | 1.49 | 25位  | 0.03         | 1.66 | 17位   | 0.05         | 1.20   | 1.33 | 1.60 | 1.45 | 1.51 |

(注) 有効求人倍率、完全失業率の毎月については、季節調整値、年度計は原数値。  
 なお、平成30年12月以前の数値は、平成31年1月公表時に新季節指数により改訂されている。



◆産業別・規模別新規求人申込状況

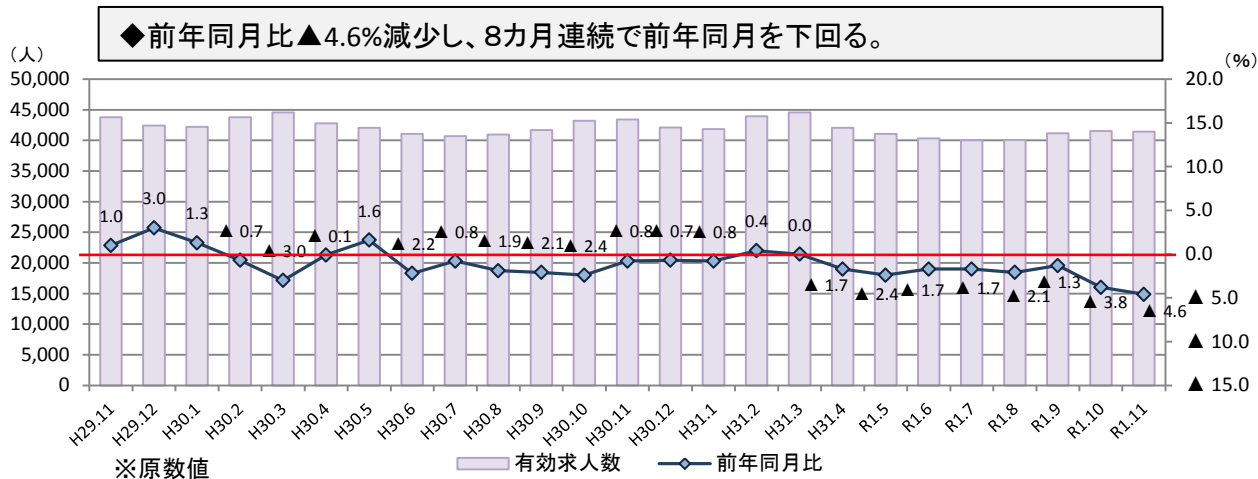
| 産 業   | 当 月         |          | 前年同月         |          |              |              |       |
|---|-------------|----------|--------------|----------|--------------|--------------|-------|
|   | 令和元年<br>11月 | 構成<br>割合 | 平成30年<br>11月 | 構成<br>割合 | 前年同月比<br>(%) | 前年同月差<br>(人) |       |
| A, B 農 業, 林 業, 漁 業 (01~04)                          | 119         | 0.8%     | 137          | 0.9%     | ▲13.1        | ▲ 18         |       |
| C 鉱 業, 採 石 業, 砂 利 採 取 業 (05)                        | 10          | 0.1%     | 5            | 0.0%     | 100.0        | 5            |       |
| D 建 設 業 (06~08)                                     | 1,999       | 13.5%    | 2,027        | 13.0%    | ▲1.4         | ▲ 28         |       |
| E 製 造 業 (09~32)                                     | 1,483       | 10.0%    | 1,871        | 12.0%    | ▲20.7        | ▲ 388        |       |
| 09 食 料 品 製 造 業                                      | 209         | (14.1%)  | 216          | (11.5%)  | ▲3.2         | ▲ 7          |       |
| 10 飲 料・たばこ・飼 料 製 造 業                                | 6           | (0.4%)   | 9            | (0.5%)   | ▲33.3        | ▲ 3          |       |
| 11 織 維 工 業  | 66          | (4.5%)   | 92           | (4.9%)   | ▲28.3        | ▲ 26         |       |
| 12 木 材・木 製 品 製 造 業 (家 具 を 除 く)                      | 31          | (2.1%)   | 35           | (1.9%)   | ▲11.4        | ▲ 4          |       |
| 13 家 具・装 備 品 製 造 業                                  | 8           | (0.5%)   | 14           | (0.7%)   | ▲42.9        | ▲ 6          |       |
| 14 パ ル プ・紙・紙 加 工 品 製 造 業                            | 32          | (2.2%)   | 38           | (2.0%)   | ▲15.8        | ▲ 6          |       |
| 15 印 刷・同 関 連 業                                      | 37          | (2.5%)   | 27           | (1.4%)   | 37.0         | 10           |       |
| 16 化 学 工 業  | 54          | (3.6%)   | 44           | (2.4%)   | 22.7         | 10           |       |
| 17 石 油 製 品・石 炭 製 品 製 造 業                            | 0           | (0.0%)   | 2            | (0.1%)   | ▲100.0       | ▲ 2          |       |
| 18 プ ラ ス チ ッ ク 製 品 製 造 業 (別 掲 を 除 く)                | 44          | (3.0%)   | 43           | (2.3%)   | 2.3          | 1            |       |
| 19 ゴ ム 製 品 製 造 業                                    | 45          | (3.0%)   | 72           | (3.8%)   | ▲37.5        | ▲ 27         |       |
| 21 窯 業・土 石 製 品 製 造 業                                | 95          | (6.4%)   | 137          | (7.3%)   | ▲30.7        | ▲ 42         |       |
| 22 鉄 鋼 業  | 13          | (0.9%)   | 17           | (0.9%)   | ▲23.5        | ▲ 4          |       |
| 23 非 鉄 金 属 製 造 業                                    | 14          | (0.9%)   | 17           | (0.9%)   | ▲17.6        | ▲ 3          |       |
| 24 金 属 製 品 製 造 業                                    | 181         | (12.2%)  | 160          | (8.6%)   | 13.1         | 21           |       |
| 25 は ん 用 機 械 器 具 製 造 業                              | 80          | (5.4%)   | 84           | (4.5%)   | ▲4.8         | ▲ 4          |       |
| 26 生 産 用 機 械 器 具 製 造 業                              | 96          | (6.5%)   | 83           | (4.4%)   | 15.7         | 13           |       |
| 27 業 務 用 機 械 器 具 製 造 業                              | 44          | (3.0%)   | 97           | (5.2%)   | ▲54.6        | ▲ 53         |       |
| 28 電 子 部 品・デ バ イ ス・電 子 回 路 製 造 業                    | 64          | (4.3%)   | 110          | (5.9%)   | ▲41.8        | ▲ 46         |       |
| 29 電 気 機 械 器 具 製 造 業                                | 133         | (9.0%)   | 237          | (12.7%)  | ▲43.9        | ▲ 104        |       |
| 30 情 報 通 信 機 械 器 具 製 造 業                            | 76          | (5.1%)   | 143          | (7.6%)   | ▲46.9        | ▲ 67         |       |
| 31 輸 送 用 機 械 器 具 製 造 業                              | 105         | (7.1%)   | 133          | (7.1%)   | ▲21.1        | ▲ 28         |       |
| 20,32 そ の 他 の 製 造 業                                 | 50          | (3.4%)   | 61           | (3.3%)   | ▲18.0        | ▲ 11         |       |
| F 電 気・ガ ス・熱 供 給・水 道 業 (33~36)                       | 30          | 0.2%     | 30           | 0.2%     | 0.0          | 0            |       |
| G 情 報 通 信 業 (37~41)                                 | 217         | 1.5%     | 207          | 1.3%     | 4.8          | 10           |       |
| 37 通 信 業  | 3           | (1.4%)   | 2            | (1.0%)   | 50.0         | 1            |       |
| 38 放 送 業  | 3           | (1.4%)   | 2            | (1.0%)   | 50.0         | 1            |       |
| 39 情 報 サ ー ビ ス 業                                    | 200         | (92.2%)  | 196          | (94.7%)  | 2.0          | 4            |       |
| 40 イン タ ー ネット 附 随 サ ー ビ ス 業                         | 0           | (0.0%)   | 0            | (0.0%)   | -            | 0            |       |
| H 運 輸 業, 郵 便 業 (42~49)                              | 903         | 6.1%     | 946          | 6.1%     | ▲4.5         | ▲ 43         |       |
| 43 道 路 旅 客 運 送 業                                    | 173         | (19.2%)  | 154          | (16.3%)  | 12.3         | 19           |       |
| 44 道 路 貨 物 運 送 業                                    | 520         | (57.6%)  | 513          | (54.2%)  | 1.4          | 7            |       |
| I 卸 売 業, 小 売 業 (50~61)                              | 1,694       | 11.4%    | 2,067        | 13.3%    | ▲18.0        | ▲ 373        |       |
| 50~55 卸 売 業   | 440         | (26.0%)  | 487          | (23.6%)  | ▲9.7         | ▲ 47         |       |
| 56~61 小 売 業   | 1,254       | (74.0%)  | 1,580        | (76.4%)  | ▲20.6        | ▲ 326        |       |
| J 金 融 業, 保 険 業 (62~67)                              | 111         | 0.7%     | 120          | 0.8%     | ▲7.5         | ▲ 9          |       |
| 62~64 銀 行 業 等                                       | 28          | (25.2%)  | 30           | (25.0%)  | ▲6.7         | ▲ 2          |       |
| 65,66 金 融 商 品 取 引 業, 商 品 先 物 取 引 業 等                | 0           | (0.0%)   | 0            | (0.0%)   | -            | 0            |       |
| 67 保 険 業 (保 険 媒 介 代 理 業, 保 険 サ ー ビ ス 業)             | 83          | (74.8%)  | 90           | (75.0%)  | ▲7.8         | ▲ 7          |       |
| K 不 動 産 業, 物 品 賃 貸 業 (68~70)                        | 192         | 1.3%     | 181          | 1.2%     | 6.1          | 11           |       |
| 70 物 品 賃 貸 業  | 82          | (42.7%)  | 101          | (55.8%)  | ▲18.8        | ▲ 19         |       |
| L 学 術 研 究, 専 門・技 術 サ ー ビ ス 業 (71~74)                | 318         | 2.1%     | 322          | 2.1%     | ▲1.2         | ▲ 4          |       |
| 73 広 告 業  | 27          | (8.5%)   | 20           | (6.2%)   | 35.0         | 7            |       |
| M 宿 泊 業, 飲 食 サ ー ビ ス 業 (75~77)                      | 1,456       | 9.8%     | 1,039        | 6.7%     | 40.1         | 417          |       |
| 75 宿 泊 業  | 373         | (25.6%)  | 432          | (41.6%)  | ▲13.7        | ▲ 59         |       |
| 76 飲 食 店  | 1,063       | (73.0%)  | 596          | (57.4%)  | 78.4         | 467          |       |
| N 生 活 関 連 サ ー ビ ス 業, 娯 楽 業 (78~80)                  | 424         | 2.9%     | 407          | 2.6%     | 4.2          | 17           |       |
| 78 洗 濯・理 容・美 容・浴 場 業                                | 97          | (22.9%)  | 121          | (29.7%)  | ▲19.8        | ▲ 24         |       |
| O 教 育, 学 習 支 援 業 (81, 82)                           | 247         | 1.7%     | 202          | 1.3%     | 22.3         | 45           |       |
| P 医 療, 福 祉 (83~85)                                  | 2,760       | 18.6%    | 2,587        | 16.6%    | 6.7          | 173          |       |
| 83 医 療 業  | 1,093       | (39.6%)  | 1,001        | (38.7%)  | 9.2          | 92           |       |
| 84 保 健 衛 生  | 8           | (0.3%)   | 10           | (0.4%)   | ▲20.0        | ▲ 2          |       |
| 85 社 会 保 険・社 会 福 祉・介 護 事 業                          | 1,659       | (60.1%)  | 1,576        | (60.9%)  | 5.3          | 83           |       |
| (854 老 人 福 祉・介 護 事 業)                               | 1,223       | (44.3%)  | 1,208        | (46.7%)  | 1.2          | 15           |       |
| (859 そ の 他 の 社 会 保 険・社 会 福 祉・介 護 事 業)               | 92          | (3.3%)   | 97           | (3.7%)   | ▲5.2         | ▲ 5          |       |
| Q 複 合 サ ー ビ ス 事 業 (86, 87)                          | 203         | 1.4%     | 211          | 1.4%     | ▲3.8         | ▲ 8          |       |
| 86 郵 便 局  | 140         | (69.0%)  | 151          | (71.6%)  | ▲7.3         | ▲ 11         |       |
| R サ ー ビ ス 業 (他 に 分 類 さ れ な い も の) (88~96)           | 1,944       | 13.1%    | 2,434        | 15.7%    | ▲20.1        | ▲ 490        |       |
| 88 廃 棄 物 処 理 業                                      | 105         | (5.4%)   | 94           | (3.9%)   | 11.7         | 11           |       |
| 89 自 動 車 整 備 業                                      | 73          | (3.8%)   | 72           | (3.0%)   | 1.4          | 1            |       |
| 90 機 械 等 修 理 業 (別 掲 を 除 く)                          | 16          | (0.8%)   | 15           | (0.6%)   | 6.7          | 1            |       |
| 91 職 業 紹 介・労 働 者 派 遣 業                              | 552         | (28.4%)  | 976          | (40.1%)  | ▲43.4        | ▲ 424        |       |
| (912 労 働 者 派 遣 業)                                   | 492         | (25.3%)  | 950          | (39.0%)  | ▲48.2        | ▲ 458        |       |
| 92 そ の 他 の 事 業 サ ー ビ ス 業                            | 1,132       | (58.2%)  | 1,223        | (50.2%)  | ▲7.4         | ▲ 91         |       |
| 93~96 そ の 他 の サ ー ビ ス 業                             | 66          | (3.4%)   | 54           | (2.2%)   | 22.2         | 12           |       |
| S, T 公 務 (他 に 分 類 さ れ る も の を 除 く)・そ の 他 (97,98,99) | 728         | 4.9%     | 745          | 4.8%     | ▲2.3         | ▲ 17         |       |
| 合 計   | 14,838      | 100.0%   | 15,538       | 100.0%   | ▲4.5         | ▲ 700        |       |
| 事 業 所 規 模 別   | 29 人 以 下    | 10,107   | 68.1%        | 10,272   | 66.1%        | ▲1.6         | ▲ 165 |
|   | 30 ~ 99 人   | 3,177    | 21.4%        | 3,392    | 21.8%        | ▲6.3         | ▲ 215 |
|   | 100 ~ 299 人 | 950      | 6.4%         | 1,111    | 7.2%         | ▲14.5        | ▲ 161 |
|   | 300 ~ 499 人 | 350      | 2.4%         | 527      | 3.4%         | ▲33.6        | ▲ 177 |
|   | 500 ~ 999 人 | 87       | 0.6%         | 119      | 0.8%         | ▲26.9        | ▲ 32  |
| 1,000 人 以 上   | 167         | 1.1%     | 117          | 0.8%     | 42.7         | 50           |       |

※すべて原数値

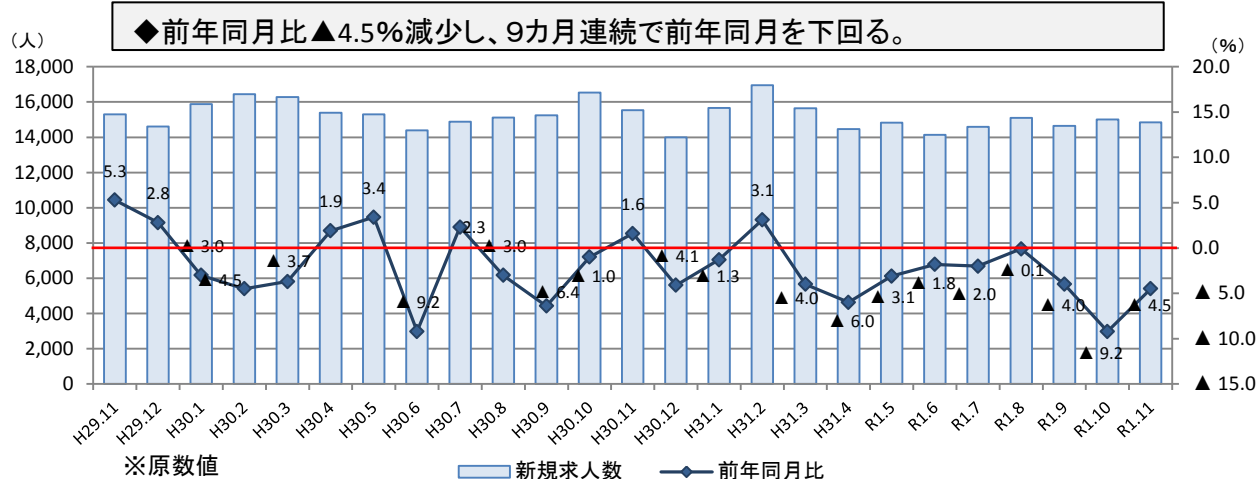
# 1

## 求人の動向

### 有効求人数の推移



### 新規求人数の推移

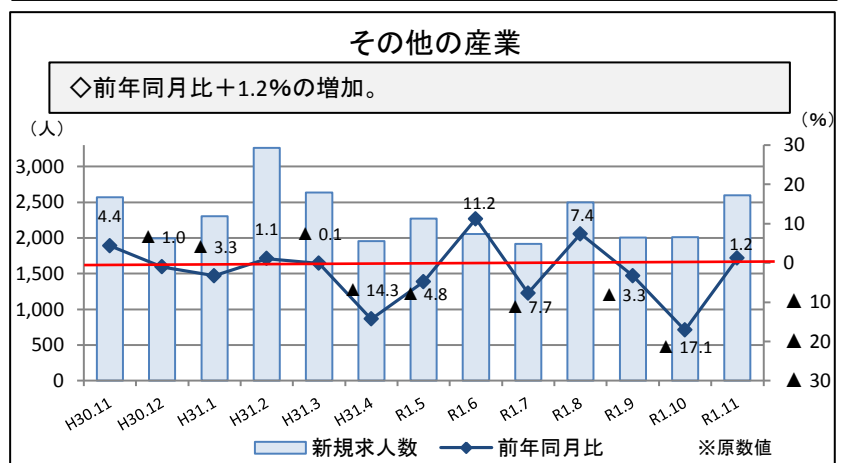
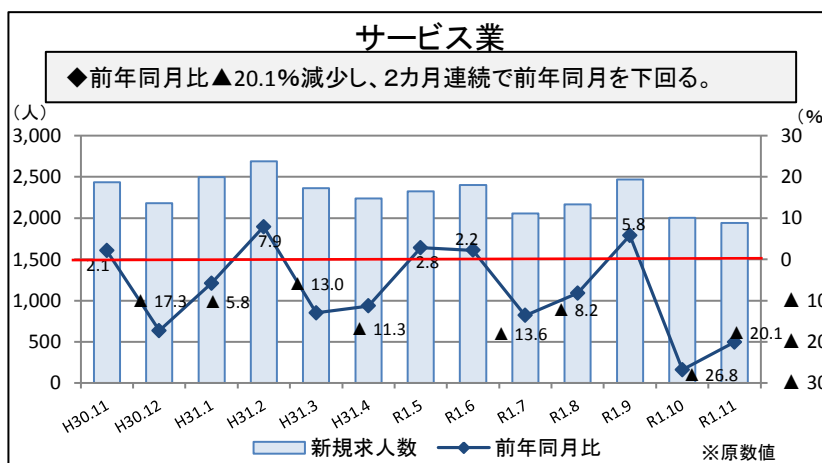
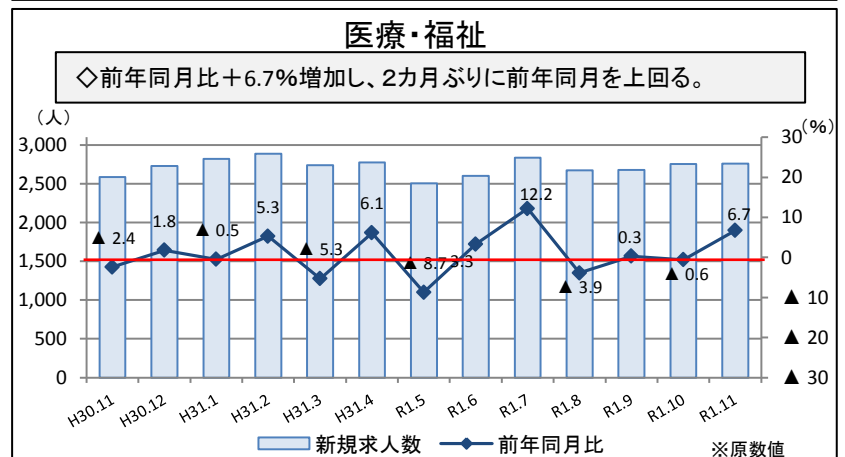
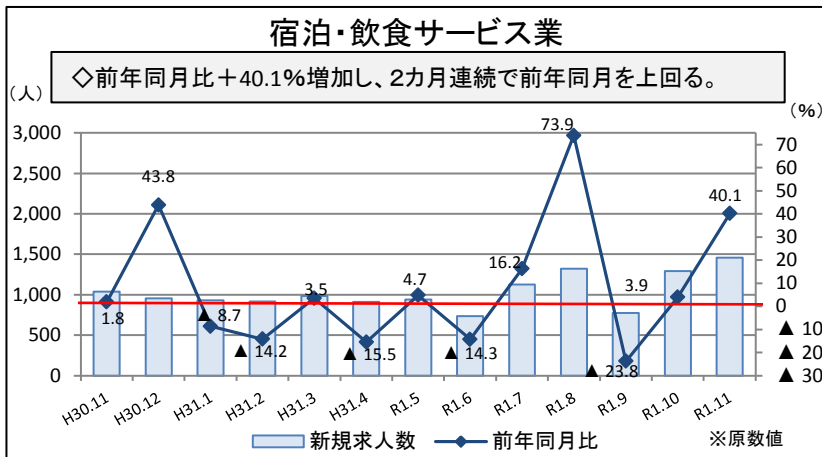
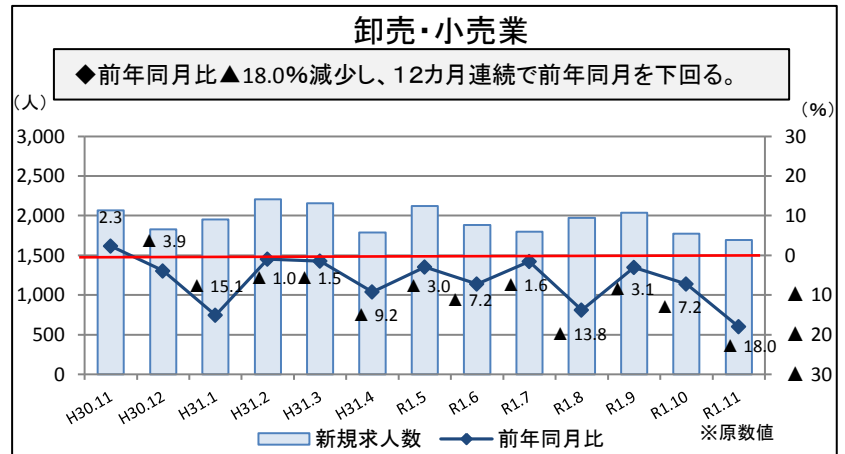
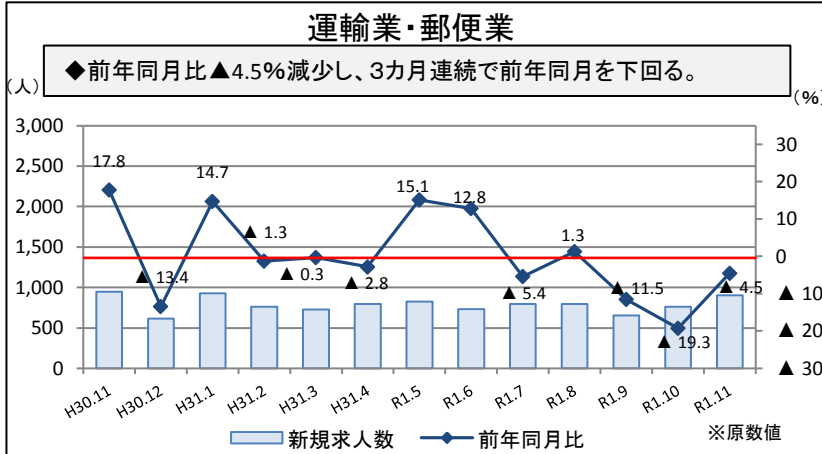
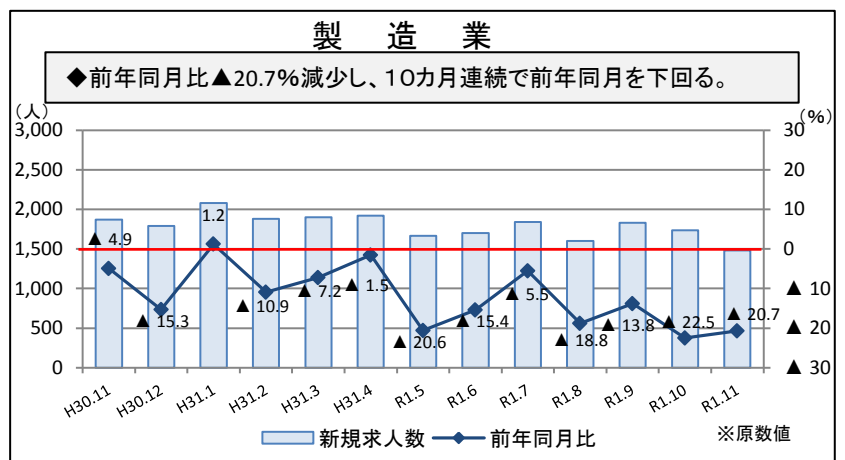
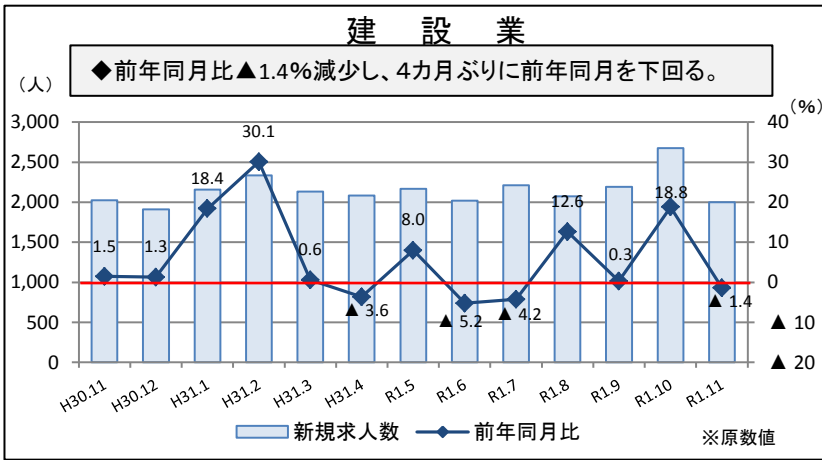


| 原数値    | 新規求人人数 | 前年同月比 | 前年同月差  | 有効求人人数 | 前年同月比 | 前年同月差  |
|--------|--------|-------|--------|--------|-------|--------|
| H29.11 | 15,300 | 5.3   | 766    | 43,797 | 1.0   | 424    |
| H29.12 | 14,605 | 2.8   | 399    | 42,417 | 3.0   | 1,227  |
| H30.1  | 15,873 | ▲3.0  | ▲488   | 42,190 | 1.3   | 551    |
| H30.2  | 16,438 | ▲4.5  | ▲769   | 43,767 | ▲0.7  | ▲298   |
| H30.3  | 16,284 | ▲3.7  | ▲634   | 44,563 | ▲3.0  | ▲1,383 |
| H30.4  | 15,394 | 1.9   | 294    | 42,785 | ▲0.1  | ▲59    |
| H30.5  | 15,296 | 3.4   | 501    | 42,045 | 1.6   | 678    |
| H30.6  | 14,396 | ▲9.2  | ▲1,463 | 41,053 | ▲2.2  | ▲920   |
| H30.7  | 14,886 | 2.3   | 337    | 40,717 | ▲0.8  | ▲326   |
| H30.8  | 15,112 | ▲3.0  | ▲473   | 40,936 | ▲1.9  | ▲787   |
| H30.9  | 15,244 | ▲6.4  | ▲1,041 | 41,680 | ▲2.1  | ▲909   |
| H30.10 | 16,536 | ▲1.0  | ▲163   | 43,177 | ▲2.4  | ▲1,055 |
| H30.11 | 15,538 | 1.6   | 238    | 43,426 | ▲0.8  | ▲371   |
| H30.12 | 13,999 | ▲4.1  | ▲606   | 42,115 | ▲0.7  | ▲302   |
| H31.1  | 15,668 | ▲1.3  | ▲205   | 41,854 | ▲0.8  | ▲336   |
| H31.2  | 16,943 | 3.1   | 505    | 43,960 | 0.4   | 193    |
| H31.3  | 15,638 | ▲4.0  | ▲646   | 44,566 | 0.0   | 3      |
| H31.4  | 14,467 | ▲6.0  | ▲927   | 42,056 | ▲1.7  | ▲729   |
| R1.5   | 14,820 | ▲3.1  | ▲476   | 41,054 | ▲2.4  | ▲991   |
| R1.6   | 14,132 | ▲1.8  | ▲264   | 40,341 | ▲1.7  | ▲712   |
| R1.7   | 14,587 | ▲2.0  | ▲299   | 40,007 | ▲1.7  | ▲710   |
| R1.8   | 15,102 | ▲0.1  | ▲10    | 40,084 | ▲2.1  | ▲852   |
| R1.9   | 14,641 | ▲4.0  | ▲603   | 41,150 | ▲1.3  | ▲530   |
| R1.10  | 15,015 | ▲9.2  | ▲1,521 | 41,546 | ▲3.8  | ▲1,631 |
| R1.11  | 14,838 | ▲4.5  | ▲700   | 41,409 | ▲4.6  | ▲2,017 |

①

主要業種別新規求人動向

●前年同月比で ◇増加した業種 ⇒ 宿泊・飲食サービス業、医療・福祉  
 ◆減少した業種 ⇒ 建設業、製造業、運輸業・郵便業、卸売・小売業、サービス業

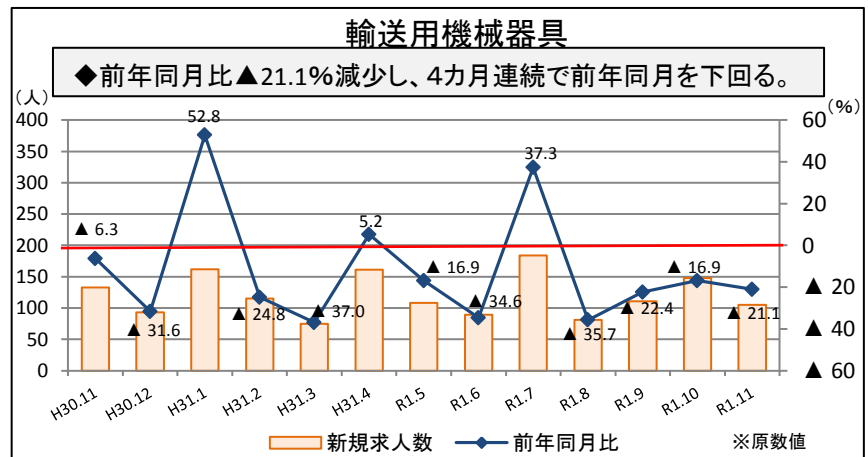
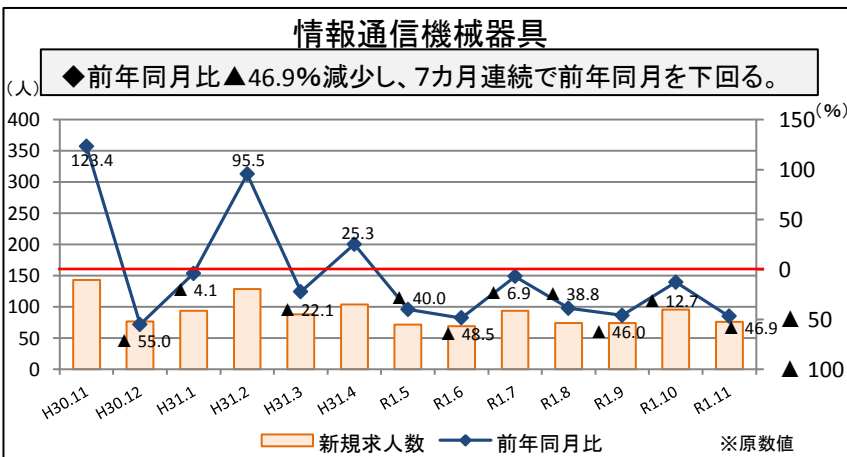
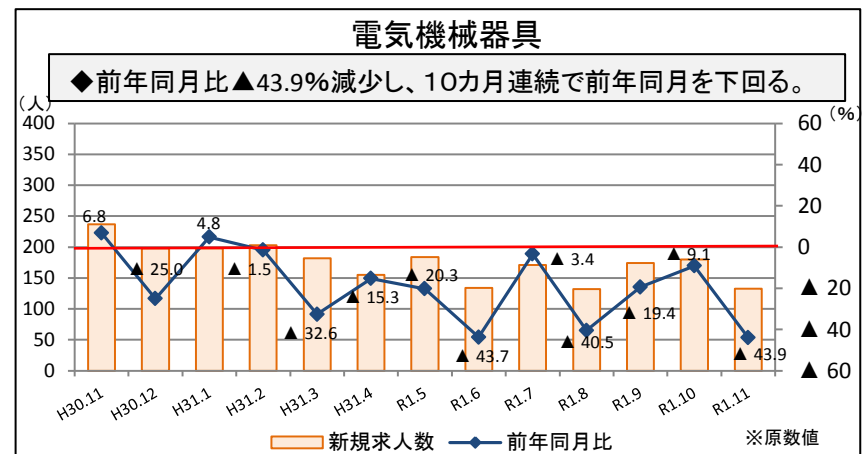
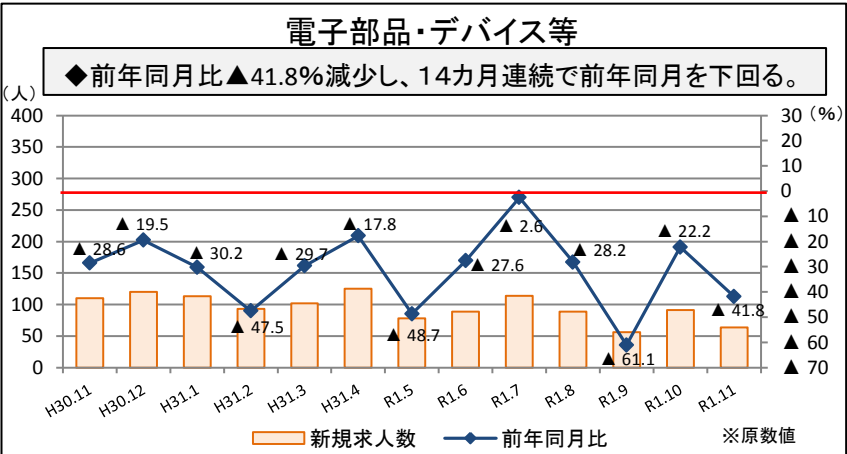
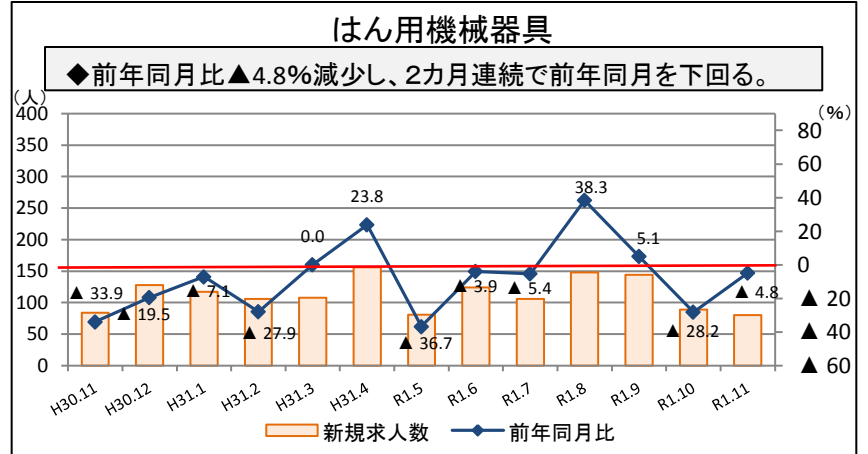
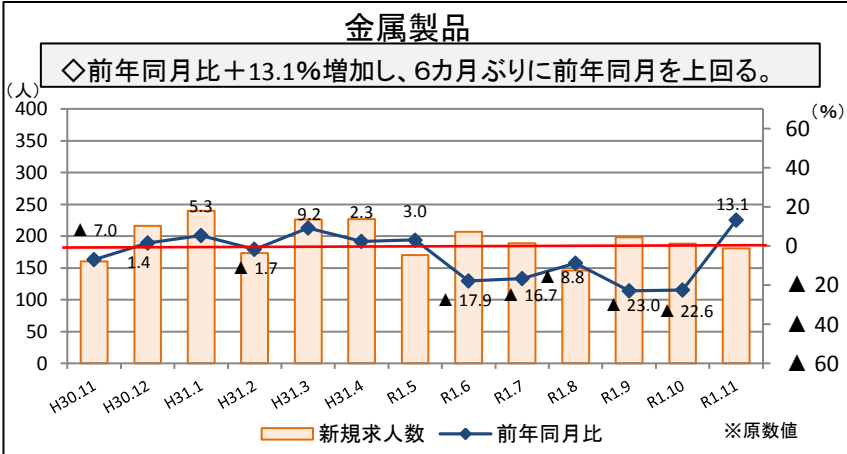
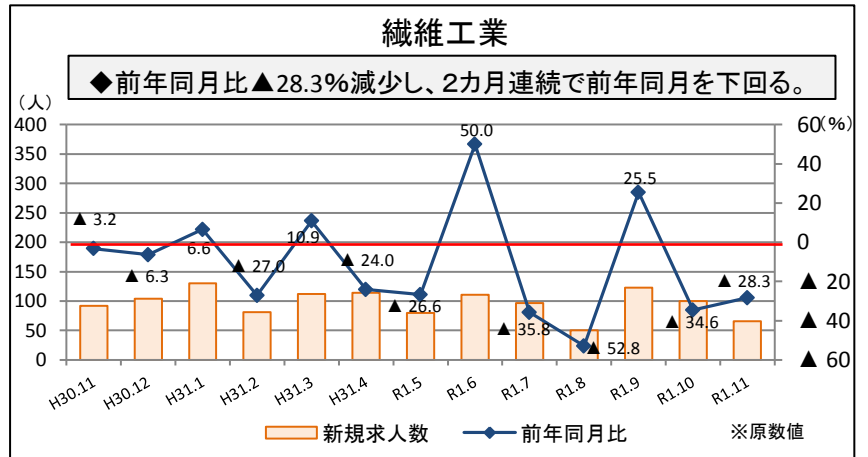
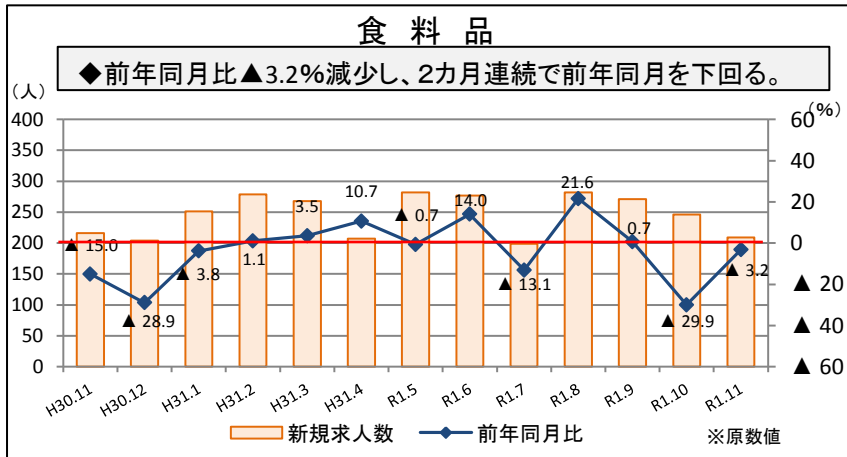


| 原数値    | 建設業   | 前年同月比 | 製造業   | 前年同月比  | 運輸業等 | 前年同月比  | 卸売・小売 | 前年同月比  | 宿泊・飲食 | 前年同月比  | 医療・福祉 | 前年同月比 | サービス業 | 前年同月比  | その他産業 | 前年同月比  |
|--------|-------|-------|-------|--------|------|--------|-------|--------|-------|--------|-------|-------|-------|--------|-------|--------|
| H30.11 | 2,027 | 1.5   | 1,871 | ▲ 4.9  | 946  | 17.8   | 2,067 | 2.3    | 1,039 | 1.8    | 2,587 | ▲ 2.4 | 2,434 | 2.1    | 2,567 | 4.4    |
| H30.12 | 1,909 | 1.3   | 1,788 | ▲ 15.3 | 614  | ▲ 13.4 | 1,827 | ▲ 3.9  | 955   | 43.8   | 2,731 | 1.8   | 2,180 | ▲ 17.3 | 1,995 | ▲ 1.0  |
| H31.1  | 2,160 | 18.4  | 2,082 | ▲ 1.2  | 927  | 14.7   | 1,950 | ▲ 15.1 | 929   | ▲ 8.7  | 2,819 | ▲ 0.5 | 2,497 | ▲ 5.8  | 2,304 | ▲ 3.3  |
| H31.2  | 2,336 | 30.1  | 1,882 | ▲ 10.9 | 763  | ▲ 1.3  | 2,206 | ▲ 1.0  | 915   | ▲ 14.2 | 2,890 | 5.3   | 2,691 | 7.9    | 3,260 | 1.1    |
| H31.3  | 2,131 | 0.6   | 1,898 | ▲ 7.2  | 728  | ▲ 0.3  | 2,156 | ▲ 1.5  | 982   | 3.5    | 2,741 | ▲ 5.3 | 2,365 | ▲ 13.0 | 2,637 | ▲ 0.1  |
| H31.4  | 2,085 | ▲ 3.6 | 1,922 | ▲ 1.5  | 794  | ▲ 2.8  | 1,787 | ▲ 9.2  | 913   | ▲ 15.5 | 2,775 | 6.1   | 2,237 | ▲ 11.3 | 1,954 | ▲ 14.3 |
| R1.5   | 2,169 | 8.0   | 1,665 | ▲ 20.6 | 825  | 15.1   | 2,122 | ▲ 3.0  | 938   | 4.7    | 2,504 | ▲ 8.7 | 2,326 | 2.8    | 2,271 | ▲ 4.8  |
| R1.6   | 2,019 | ▲ 5.2 | 1,703 | ▲ 15.4 | 732  | 12.8   | 1,884 | ▲ 7.2  | 737   | ▲ 14.3 | 2,601 | 3.3   | 2,401 | 2.2    | 2,055 | 11.2   |
| R1.7   | 2,214 | ▲ 4.2 | 1,842 | ▲ 5.5  | 796  | ▲ 5.4  | 1,797 | ▲ 1.6  | 1,125 | 16.2   | 2,837 | 12.2  | 2,057 | ▲ 13.6 | 1,919 | ▲ 7.7  |
| R1.8   | 2,076 | 12.6  | 1,600 | ▲ 18.8 | 796  | 1.3    | 1,971 | ▲ 13.8 | 1,323 | 73.9   | 2,674 | ▲ 3.9 | 2,166 | ▲ 8.2  | 2,496 | 7.4    |
| R1.9   | 2,190 | 0.3   | 1,828 | ▲ 13.8 | 656  | ▲ 11.5 | 2,037 | ▲ 3.1  | 776   | ▲ 23.8 | 2,680 | 0.3   | 2,470 | 5.8    | 2,004 | ▲ 3.3  |
| R1.10  | 2,678 | 18.8  | 1,738 | ▲ 22.5 | 762  | ▲ 19.3 | 1,774 | ▲ 7.2  | 1,292 | 3.9    | 2,756 | ▲ 0.6 | 2,004 | ▲ 26.8 | 2,011 | ▲ 17.1 |
| R1.11  | 1,999 | ▲ 1.4 | 1,483 | ▲ 20.7 | 903  | ▲ 4.5  | 1,694 | ▲ 18.0 | 1,456 | 40.1   | 2,760 | 6.7   | 1,944 | ▲ 20.1 | 2,599 | 1.2    |



## ② 製造業のうち主要業種の新規求人の動向

●前年同月比 ◇増加した業種 ⇒ 金属製品  
 ◆減少した業種 ⇒ 食料品、繊維工業、はん用機械器具、電子部品・デバイス等、電気機械器具、  
 情報通信機械器具、輸送用機械器具



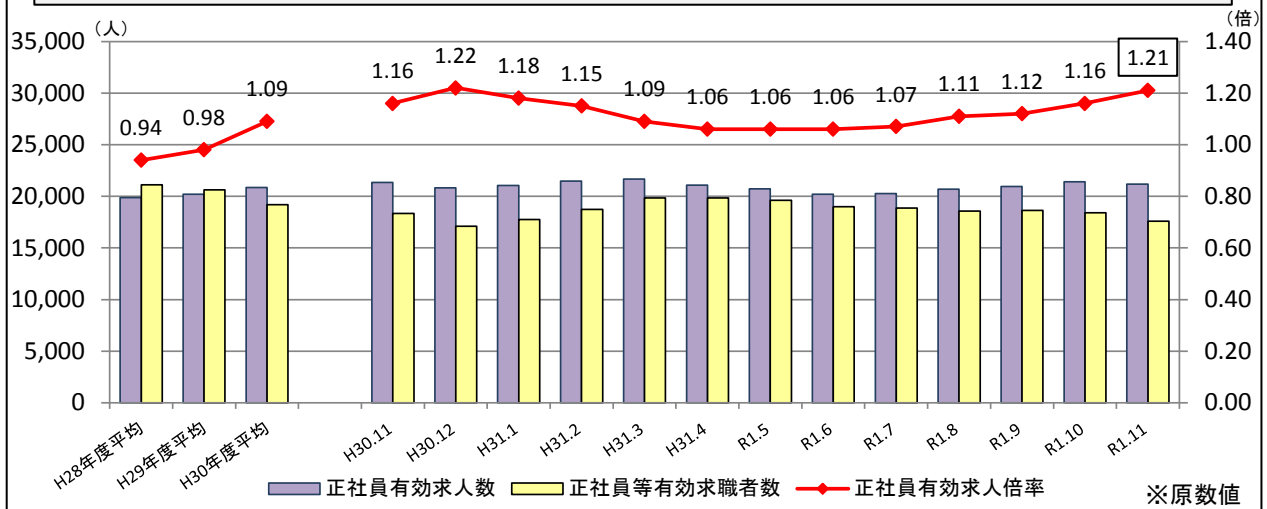
| 原数値    | 食料品 | 前年同月比 | 繊維工業 | 前年同月比 | 金属製品 | 前年同月比 | はん用機械器具 | 前年同月比 | 電子デバイス | 前年同月比 | 電気機械器具 | 前年同月比 | 情報通信 | 前年同月比 | 輸送用機械器具 | 前年同月比 |
|--------|-----|-------|------|-------|------|-------|---------|-------|--------|-------|--------|-------|------|-------|---------|-------|
| H30.11 | 216 | ▲15.0 | 92   | ▲3.2  | 160  | ▲7.0  | 84      | ▲33.9 | 110    | ▲28.6 | 237    | ▲6.8  | 143  | 123.4 | 133     | ▲6.3  |
| H30.12 | 204 | ▲28.9 | 104  | ▲6.3  | 216  | ▲1.4  | 128     | ▲19.5 | 120    | ▲19.5 | 198    | ▲25.0 | 77   | ▲55.0 | 93      | ▲31.6 |
| H31.1  | 251 | ▲3.8  | 130  | ▲6.6  | 240  | ▲5.3  | 117     | ▲7.1  | 113    | ▲30.2 | 198    | ▲4.8  | 94   | ▲4.1  | 162     | ▲52.8 |
| H31.2  | 279 | ▲1.1  | 81   | ▲27.0 | 173  | ▲1.7  | 106     | ▲27.9 | 93     | ▲47.5 | 203    | ▲1.5  | 129  | ▲95.5 | 115     | ▲24.8 |
| H31.3  | 268 | ▲3.5  | 112  | ▲10.9 | 226  | ▲9.2  | 108     | ▲0.0  | 102    | ▲29.7 | 182    | ▲32.6 | 88   | ▲22.1 | 75      | ▲37.0 |
| H31.4  | 207 | ▲10.7 | 114  | ▲24.0 | 227  | ▲2.3  | 156     | ▲23.8 | 125    | ▲17.8 | 155    | ▲15.3 | 104  | ▲25.3 | 161     | ▲5.2  |
| R1.5   | 282 | ▲0.7  | 80   | ▲26.6 | 170  | ▲3.0  | 81      | ▲36.7 | 78     | ▲48.7 | 184    | ▲20.3 | 72   | ▲40.0 | 108     | ▲16.9 |
| R1.6   | 277 | ▲14.0 | 111  | ▲50.0 | 207  | ▲17.9 | 124     | ▲3.9  | 89     | ▲27.6 | 134    | ▲43.7 | 69   | ▲48.5 | 89      | ▲34.6 |
| R1.7   | 199 | ▲13.1 | 97   | ▲35.8 | 189  | ▲16.7 | 106     | ▲5.4  | 114    | ▲2.6  | 171    | ▲3.4  | 94   | ▲6.9  | 184     | ▲37.3 |
| R1.8   | 282 | ▲21.6 | 50   | ▲52.8 | 146  | ▲8.8  | 148     | ▲38.3 | 89     | ▲28.2 | 132    | ▲40.5 | 74   | ▲38.8 | 81      | ▲35.7 |
| R1.9   | 271 | ▲0.7  | 123  | ▲25.5 | 198  | ▲23.0 | 144     | ▲5.1  | 56     | ▲61.1 | 174    | ▲19.4 | 74   | ▲46.0 | 111     | ▲22.4 |
| R1.10  | 246 | ▲29.9 | 100  | ▲34.6 | 188  | ▲22.6 | 89      | ▲28.2 | 91     | ▲22.2 | 180    | ▲9.1  | 96   | ▲12.7 | 148     | ▲16.9 |
| R1.11  | 209 | ▲3.2  | 66   | ▲28.3 | 181  | ▲13.1 | 80      | ▲4.8  | 64     | ▲41.8 | 133    | ▲43.9 | 76   | ▲46.9 | 105     | ▲21.1 |

③

正社員求人等の動向

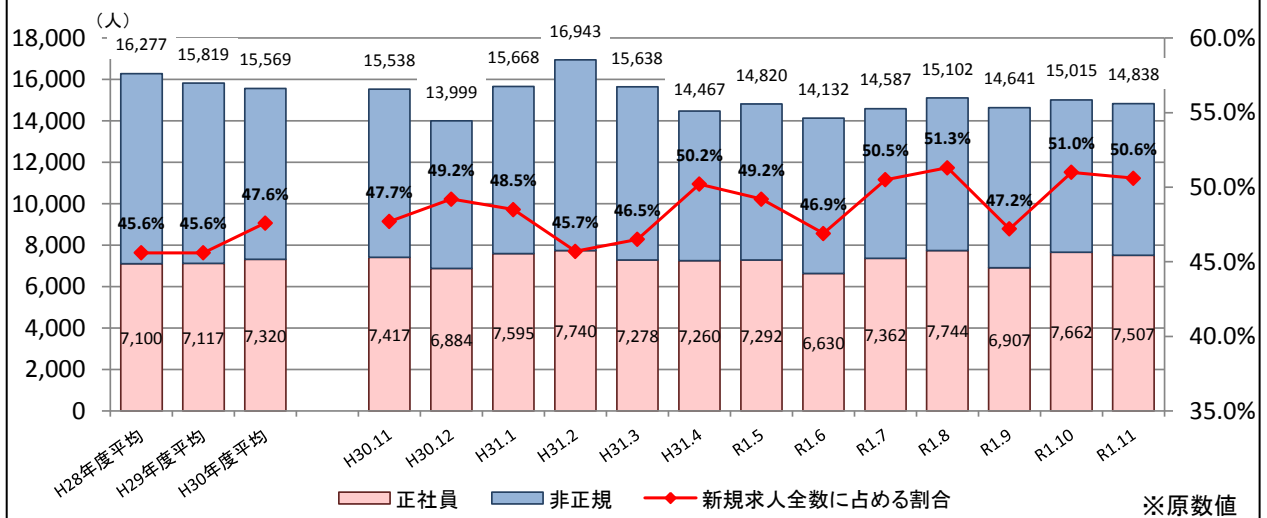
正社員有効求人倍率の推移

◆正社員有効求人倍率は1.21倍(原数値)で、前年同月から0.05ポイント上昇し、18カ月連続の1倍台となった。※過去最高倍率⇒平成30年12月 1.22倍(P17参照)



新規求人数に占める正社員求人数の推移

◆新規求人数に占める正社員求人数の割合は50.6%で、前年同月を+2.9ポイント上回る。



| 原数値     | 新規求人数 | 前年同月比 | 新規求人全数に占める割合 | 有効求人人数 | 前年同月比 | 有効求人全数に占める割合 | 一般(常用)有効求職者数 | 前年同月比 | 有効求人倍率 | 前年同月差 |
|---------|-------|-------|--------------|--------|-------|--------------|--------------|-------|--------|-------|
| H28年度平均 | 7,100 | 1.4   | 45.6%        | 19,889 | 0.6   | 47.4%        | 21,125       | ▲1.3  | 0.94   | 0.02p |
| H29年度平均 | 7,117 | 0.2   | 45.6%        | 20,202 | 1.6   | 47.3%        | 20,615       | ▲2.4  | 0.98   | 0.04p |
| H30年度平均 | 7,320 | 2.9   | 47.6%        | 20,844 | 3.2   | 49.2%        | 19,196       | ▲6.9  | 1.09   | 0.11p |
| H30.11  | 7,417 | 7.6   | 47.7%        | 21,355 | 4.9   | 49.2%        | 18,345       | ▲5.7  | 1.16   | 0.11p |
| H30.12  | 6,884 | ▲1.5  | 49.2%        | 20,823 | 4.2   | 49.4%        | 17,119       | ▲5.1  | 1.22   | 0.11p |
| H31.1   | 7,595 | 7.5   | 48.5%        | 21,039 | 5.2   | 50.3%        | 17,756       | ▲3.7  | 1.18   | 0.09p |
| H31.2   | 7,740 | 8.9   | 45.7%        | 21,489 | 5.5   | 48.9%        | 18,737       | ▲3.7  | 1.15   | 0.10p |
| H31.3   | 7,278 | ▲0.8  | 46.5%        | 21,676 | 5.8   | 48.6%        | 19,852       | ▲5.7  | 1.09   | 0.12p |
| H31.4   | 7,260 | ▲1.7  | 50.2%        | 21,074 | 2.8   | 50.1%        | 19,839       | ▲6.8  | 1.06   | 0.10p |
| R1.5    | 7,292 | 0.9   | 49.2%        | 20,725 | 0.9   | 50.5%        | 19,607       | ▲7.3  | 1.06   | 0.09p |
| R1.6    | 6,630 | ▲3.2  | 46.9%        | 20,215 | ▲0.1  | 50.1%        | 19,010       | ▲5.5  | 1.06   | 0.05p |
| R1.7    | 7,362 | 1.1   | 50.5%        | 20,255 | 0.6   | 50.6%        | 18,857       | ▲2.8  | 1.07   | 0.03p |
| R1.8    | 7,744 | 7.3   | 51.3%        | 20,696 | 1.4   | 51.6%        | 18,570       | ▲2.1  | 1.11   | 0.03p |
| R1.9    | 6,907 | ▲4.2  | 47.2%        | 20,961 | 1.4   | 50.9%        | 18,640       | ▲0.3  | 1.12   | 0.01p |
| R1.10   | 7,662 | ▲1.3  | 51.0%        | 21,405 | 0.7   | 51.5%        | 18,420       | ▲2.8  | 1.16   | 0.04p |
| R1.11   | 7,507 | 1.2   | 50.6%        | 21,192 | ▲0.8  | 51.2%        | 17,577       | ▲4.2  | 1.21   | 0.05p |

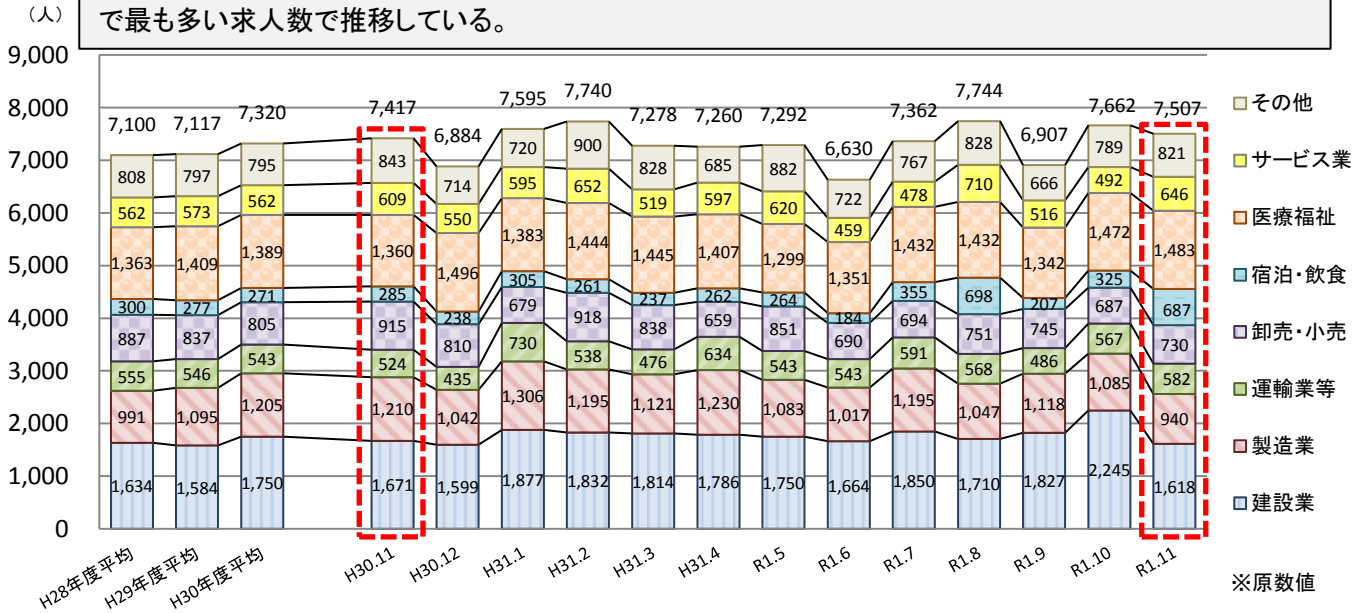


④

正社員求人 の 業種別動向

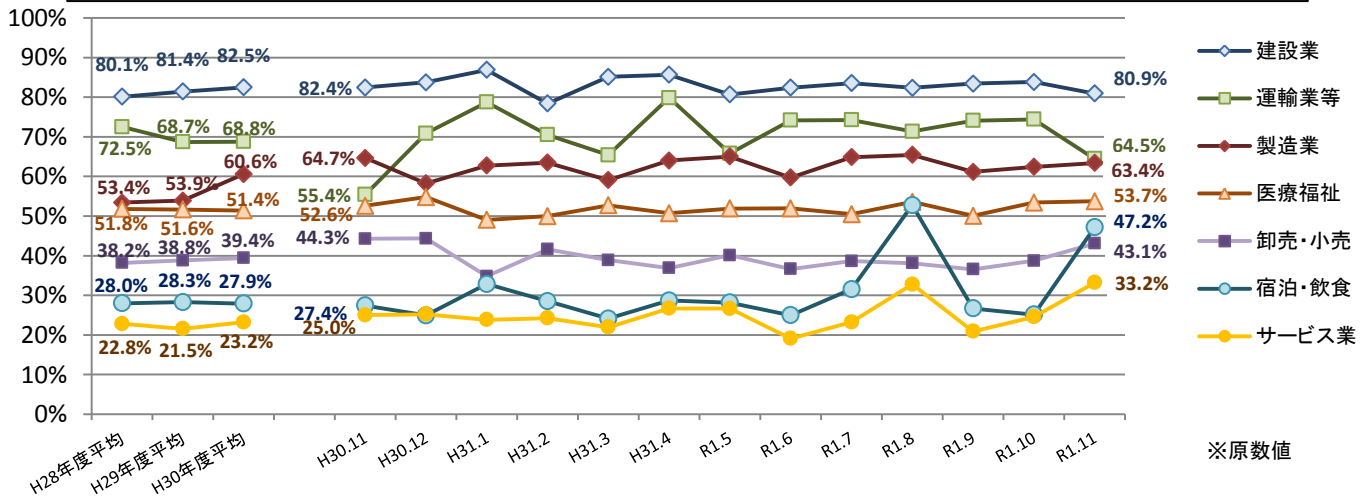
正社員新規求人数の業種別推移

◆業種別の求人数は、前年同月比で宿泊・飲食サービス業(+402人)、医療・福祉(+123人)などが増加し、製造業(▲270人)、卸売・小売業(▲185人)などで減少した。全業種の中で建設業が27カ月連続で最も多い求人数で推移している。



新規求人 に 占める 正社員 求人 の 業種別 割合 の 推移

◆新規求人(業種別)に占める正社員求人の割合は、人手不足業種である建設業が一番高い水準で推移しており、次いで運輸業等となっている。

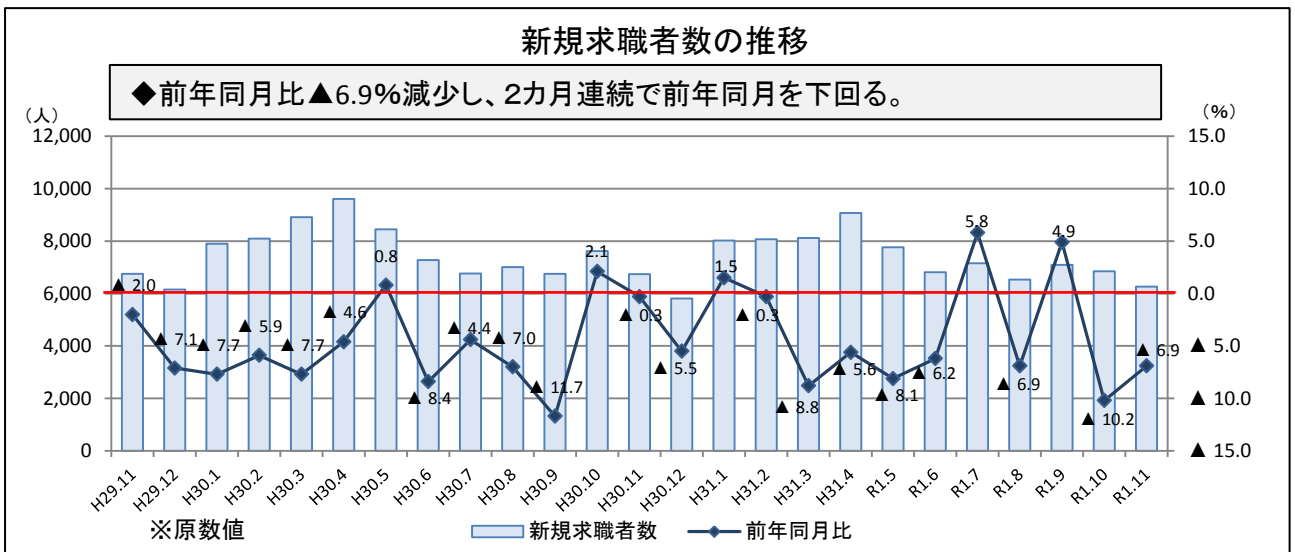
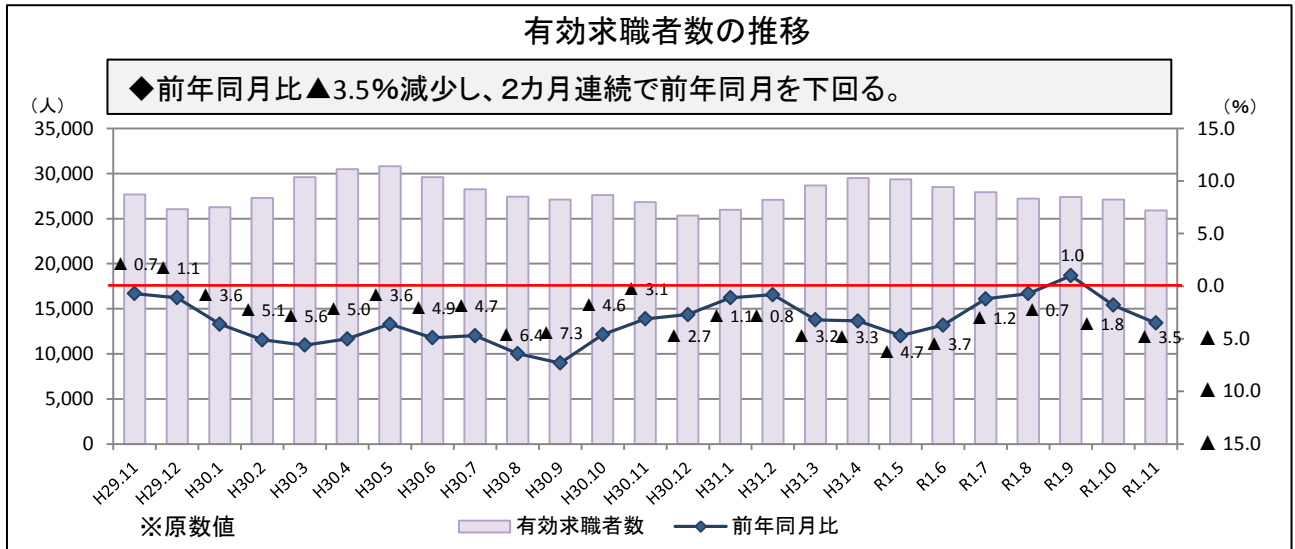


| 原数値     | 建設業   |       | 製造業   |       | 運輸業・郵便業 |       | 卸売・小売業 |       | 宿泊・飲食サービス業 |       | 医療・福祉 |       | サービス業 |       | その他の産業 |       |
|---------|-------|-------|-------|-------|---------|-------|--------|-------|------------|-------|-------|-------|-------|-------|--------|-------|
|         | 正社員求人 | 割合    | 正社員求人 | 割合    | 正社員求人   | 割合    | 正社員求人  | 割合    | 正社員求人      | 割合    | 正社員求人 | 割合    | 正社員求人 | 割合    | 正社員求人  | 割合    |
| H28年度平均 | 1,634 | 80.1% | 991   | 53.4% | 555     | 72.5% | 887    | 38.2% | 300        | 28.0% | 1,363 | 51.8% | 562   | 22.8% | 808    | 33.4% |
| H29年度平均 | 1,584 | 81.4% | 1,095 | 53.9% | 546     | 68.7% | 837    | 38.8% | 277        | 28.3% | 1,409 | 51.6% | 573   | 21.5% | 797    | 34.4% |
| H30年度平均 | 1,750 | 82.5% | 1,205 | 60.6% | 543     | 68.8% | 805    | 39.4% | 271        | 27.9% | 1,389 | 51.4% | 562   | 23.2% | 795    | 33.9% |
| H30.11  | 1,671 | 82.4% | 1,210 | 64.7% | 524     | 55.4% | 915    | 44.3% | 285        | 27.4% | 1,360 | 52.6% | 609   | 25.0% | 843    | 32.8% |
| H30.12  | 1,599 | 83.8% | 1,042 | 58.3% | 435     | 70.8% | 810    | 44.3% | 238        | 24.9% | 1,496 | 54.8% | 550   | 25.2% | 714    | 35.8% |
| H31.1   | 1,877 | 86.9% | 1,306 | 62.7% | 730     | 78.7% | 679    | 34.8% | 305        | 32.8% | 1,383 | 49.1% | 595   | 23.8% | 720    | 31.3% |
| H31.2   | 1,832 | 78.4% | 1,195 | 63.5% | 538     | 70.5% | 918    | 41.6% | 261        | 28.5% | 1,444 | 50.0% | 652   | 24.2% | 900    | 27.6% |
| H31.3   | 1,814 | 85.1% | 1,121 | 59.1% | 476     | 65.4% | 838    | 38.9% | 237        | 24.1% | 1,445 | 52.7% | 519   | 21.9% | 828    | 31.4% |
| H31.4   | 1,786 | 85.7% | 1,230 | 64.0% | 634     | 79.8% | 659    | 36.9% | 262        | 28.7% | 1,407 | 50.7% | 597   | 26.7% | 685    | 35.1% |
| R1.5    | 1,750 | 80.7% | 1,083 | 65.0% | 543     | 65.8% | 851    | 40.1% | 264        | 28.1% | 1,299 | 51.9% | 620   | 26.7% | 882    | 38.8% |
| R1.6    | 1,664 | 82.4% | 1,017 | 59.7% | 543     | 74.2% | 690    | 36.6% | 184        | 25.0% | 1,351 | 51.9% | 459   | 19.1% | 722    | 35.1% |
| R1.7    | 1,850 | 83.6% | 1,195 | 64.9% | 591     | 74.2% | 694    | 38.6% | 355        | 31.6% | 1,432 | 50.5% | 478   | 23.2% | 767    | 40.0% |
| R1.8    | 1,710 | 82.4% | 1,047 | 65.4% | 568     | 71.4% | 751    | 38.1% | 698        | 52.8% | 1,432 | 53.6% | 710   | 32.8% | 828    | 33.2% |
| R1.9    | 1,827 | 83.4% | 1,118 | 61.2% | 486     | 74.1% | 745    | 36.6% | 207        | 26.7% | 1,342 | 50.1% | 516   | 20.9% | 666    | 33.2% |
| R1.10   | 2,245 | 83.8% | 1,085 | 62.4% | 567     | 74.4% | 687    | 38.7% | 325        | 25.2% | 1,472 | 53.4% | 492   | 24.6% | 789    | 39.2% |
| R1.11   | 1,618 | 80.9% | 940   | 63.4% | 582     | 64.5% | 730    | 43.1% | 687        | 47.2% | 1,483 | 53.7% | 646   | 33.2% | 821    | 31.6% |

※「割合」は、新規求人数(業種別)に占める正社員求人の割合。

## 2

# 求職者の動向



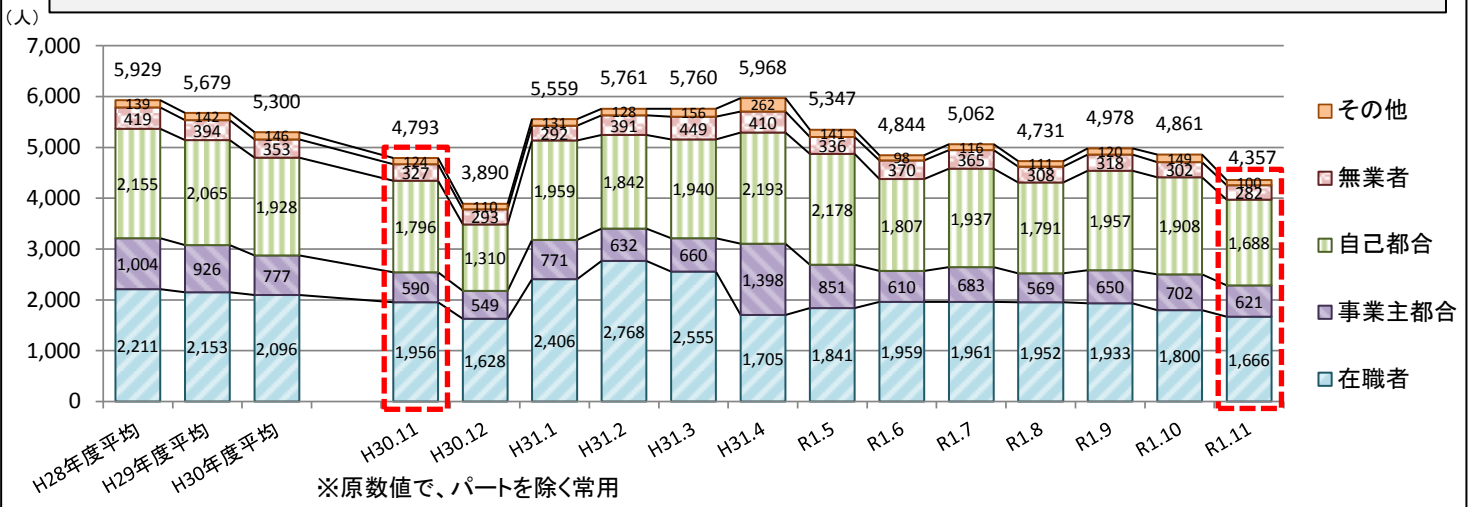
| 原数値    | 新規求職者数 | 前年同月比  | 前年同月差 | 有効求職者数 | 前年同月比 | 前年同月差   |
|--------|--------|--------|-------|--------|-------|---------|
| H29.11 | 6,756  | ▲ 2.0  | ▲ 137 | 27,678 | ▲ 0.7 | ▲ 185   |
| H29.12 | 6,154  | ▲ 7.1  | ▲ 467 | 26,045 | ▲ 1.1 | ▲ 300   |
| H30.1  | 7,900  | ▲ 7.7  | ▲ 656 | 26,252 | ▲ 3.6 | ▲ 984   |
| H30.2  | 8,091  | ▲ 5.9  | ▲ 504 | 27,298 | ▲ 5.1 | ▲ 1,467 |
| H30.3  | 8,908  | ▲ 7.7  | ▲ 741 | 29,614 | ▲ 5.6 | ▲ 1,753 |
| H30.4  | 9,605  | ▲ 4.6  | ▲ 466 | 30,477 | ▲ 5.0 | ▲ 1,618 |
| H30.5  | 8,451  | 0.8    | 71    | 30,802 | ▲ 3.6 | ▲ 1,152 |
| H30.6  | 7,273  | ▲ 8.4  | ▲ 664 | 29,585 | ▲ 4.9 | ▲ 1,529 |
| H30.7  | 6,759  | ▲ 4.4  | ▲ 308 | 28,264 | ▲ 4.7 | ▲ 1,408 |
| H30.8  | 7,007  | ▲ 7.0  | ▲ 525 | 27,435 | ▲ 6.4 | ▲ 1,879 |
| H30.9  | 6,758  | ▲ 11.7 | ▲ 893 | 27,130 | ▲ 7.3 | ▲ 2,123 |
| H30.10 | 7,622  | 2.1    | 156   | 27,611 | ▲ 4.6 | ▲ 1,346 |
| H30.11 | 6,734  | ▲ 0.3  | ▲ 22  | 26,829 | ▲ 3.1 | ▲ 849   |
| H30.12 | 5,814  | ▲ 5.5  | ▲ 340 | 25,347 | ▲ 2.7 | ▲ 698   |
| H31.1  | 8,021  | 1.5    | 121   | 25,971 | ▲ 1.1 | ▲ 281   |
| H31.2  | 8,066  | ▲ 0.3  | ▲ 25  | 27,072 | ▲ 0.8 | ▲ 226   |
| H31.3  | 8,124  | ▲ 8.8  | ▲ 784 | 28,663 | ▲ 3.2 | ▲ 951   |
| H31.4  | 9,066  | ▲ 5.6  | ▲ 539 | 29,485 | ▲ 3.3 | ▲ 992   |
| R1.5   | 7,769  | ▲ 8.1  | ▲ 682 | 29,357 | ▲ 4.7 | ▲ 1,445 |
| R1.6   | 6,819  | ▲ 6.2  | ▲ 454 | 28,502 | ▲ 3.7 | ▲ 1,083 |
| R1.7   | 7,149  | 5.8    | 390   | 27,925 | ▲ 1.2 | ▲ 339   |
| R1.8   | 6,527  | ▲ 6.9  | ▲ 480 | 27,232 | ▲ 0.7 | ▲ 203   |
| R1.9   | 7,089  | 4.9    | 331   | 27,410 | 1.0   | 280     |
| R1.10  | 6,844  | ▲ 10.2 | ▲ 778 | 27,127 | ▲ 1.8 | ▲ 484   |
| R1.11  | 6,266  | ▲ 6.9  | ▲ 468 | 25,902 | ▲ 3.5 | ▲ 927   |

①

新規求職者の態様別動向

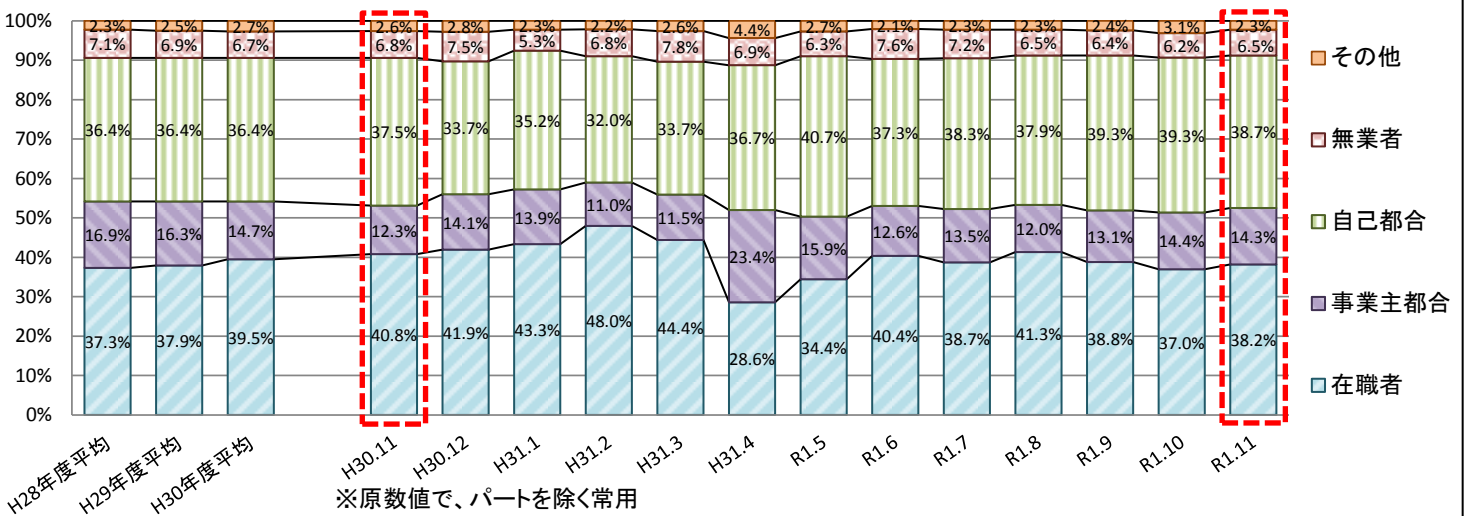
態様別新規求職者数の推移

◆前年同月比で在職者が▲14.8%(▲290人)、事業主都合離職者が+5.3%(+31人)、自己都合離職者が▲6.0%(▲108人)減少している。



新規求職者に占める態様別割合の推移

◆在職者が38.2%(前年同月比▲2.6P)、事業主都合離職者が14.3%(同+2.0P)、自己都合離職者が38.7%(同+1.2P)を占めている。

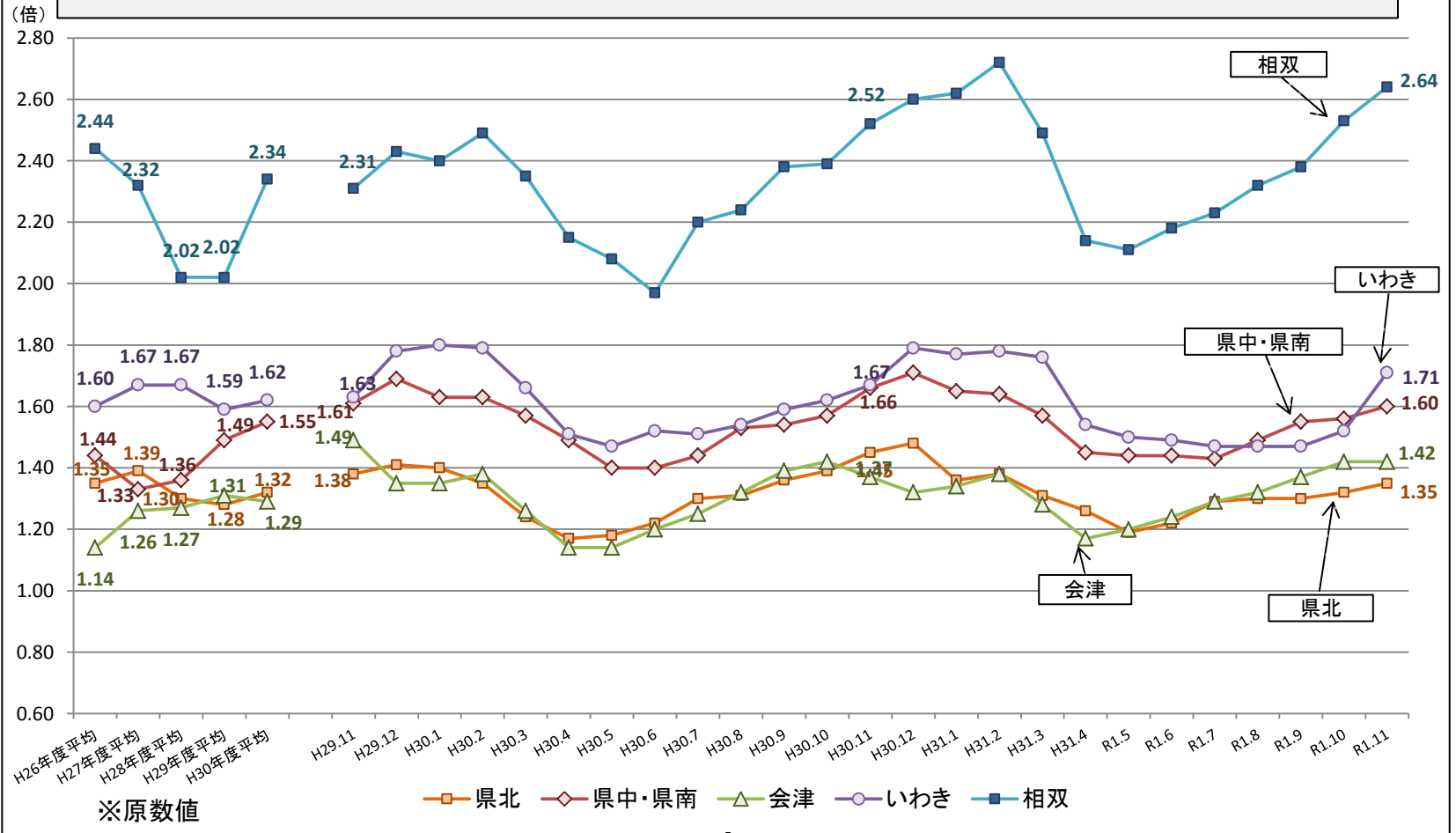


| 原数値     | 常用計   | 前年比    | 在職者   | 前年比    | 構成比   | 事業主都合 | 前年比    | 構成比   | 自己都合  | 前年比    | 構成比   | 無業者 | 前年比    | 構成比  | その他 | 前年比    | 構成比  |
|---------|-------|--------|-------|--------|-------|-------|--------|-------|-------|--------|-------|-----|--------|------|-----|--------|------|
| H28年度平均 | 5,929 | ▲ 0.9  | 2,211 | 1.0    | 37.3% | 1,004 | 3.9    | 16.9% | 2,155 | ▲ 3.2  | 36.4% | 419 | ▲ 4.7  | 7.1% | 139 | ▲ 14.4 | 2.3% |
| H29年度平均 | 5,679 | ▲ 4.2  | 2,153 | ▲ 2.6  | 37.9% | 926   | ▲ 7.8  | 16.3% | 2,065 | ▲ 4.2  | 36.4% | 394 | ▲ 6.0  | 6.9% | 142 | 2.2    | 2.5% |
| H30年度平均 | 5,300 | ▲ 6.7  | 2,096 | ▲ 2.6  | 39.5% | 777   | ▲ 16.1 | 14.7% | 1,928 | ▲ 6.6  | 36.4% | 353 | ▲ 10.4 | 6.7% | 146 | 2.8    | 2.7% |
| H30.11  | 4,793 | ▲ 2.8  | 1,956 | 5.2    | 40.8% | 590   | ▲ 23.4 | 12.3% | 1,796 | ▲ 2.7  | 37.5% | 327 | ▲ 5.8  | 6.8% | 124 | 12.7   | 2.6% |
| H30.12  | 3,890 | ▲ 7.5  | 1,628 | ▲ 5.0  | 41.9% | 549   | ▲ 19.3 | 14.1% | 1,310 | ▲ 10.5 | 33.7% | 293 | 17.2   | 7.5% | 110 | 13.4   | 2.8% |
| H31.1   | 5,559 | ▲ 0.8  | 2,406 | 1.8    | 43.3% | 771   | ▲ 3.4  | 13.9% | 1,959 | ▲ 1.8  | 35.2% | 292 | ▲ 10.2 | 5.3% | 131 | 4.8    | 2.3% |
| H31.2   | 5,761 | ▲ 3.0  | 2,768 | ▲ 0.1  | 48.0% | 632   | ▲ 16.0 | 11.0% | 1,842 | ▲ 2.9  | 32.0% | 391 | 6.3    | 6.8% | 128 | ▲ 14.7 | 2.2% |
| H31.3   | 5,760 | ▲ 11.2 | 2,555 | ▲ 7.9  | 44.4% | 660   | ▲ 29.9 | 11.5% | 1,940 | ▲ 8.3  | 33.7% | 449 | ▲ 10.4 | 7.8% | 156 | 0.6    | 2.6% |
| H31.4   | 5,968 | ▲ 9.7  | 1,705 | ▲ 10.5 | 28.6% | 1,398 | ▲ 14.4 | 23.4% | 2,193 | ▲ 8.1  | 36.7% | 410 | ▲ 1.9  | 6.9% | 262 | ▲ 3.0  | 4.4% |
| R1.5    | 5,347 | ▲ 8.3  | 1,841 | ▲ 9.3  | 34.4% | 851   | ▲ 20.6 | 15.9% | 2,178 | ▲ 0.3  | 40.7% | 336 | ▲ 10.6 | 6.3% | 141 | ▲ 16.6 | 2.7% |
| R1.6    | 4,844 | ▲ 5.6  | 1,959 | ▲ 3.2  | 40.4% | 610   | ▲ 11.5 | 12.6% | 1,807 | ▲ 6.0  | 37.3% | 370 | 3.1    | 7.6% | 98  | ▲ 29.5 | 2.1% |
| R1.7    | 5,062 | 2.7    | 1,961 | 3.0    | 38.7% | 683   | ▲ 1.9  | 13.5% | 1,937 | 1.8    | 38.3% | 365 | 27.6   | 7.2% | 116 | ▲ 17.7 | 2.3% |
| R1.8    | 4,731 | ▲ 6.9  | 1,952 | ▲ 5.5  | 41.3% | 569   | ▲ 11.0 | 12.0% | 1,791 | ▲ 4.9  | 37.9% | 308 | ▲ 17.2 | 6.5% | 111 | ▲ 9.8  | 2.3% |
| R1.9    | 4,978 | 3.3    | 1,933 | 1.4    | 38.8% | 650   | 4.8    | 13.1% | 1,957 | 5.3    | 39.3% | 318 | 2.9    | 6.4% | 120 | ▲ 3.2  | 2.4% |
| R1.10   | 4,861 | ▲ 10.5 | 1,800 | ▲ 10.0 | 37.0% | 702   | ▲ 9.2  | 14.4% | 1,908 | ▲ 11.5 | 39.3% | 302 | ▲ 16.3 | 6.2% | 149 | 5.7    | 3.1% |
| R1.11   | 4,357 | ▲ 9.1  | 1,666 | ▲ 14.8 | 38.2% | 621   | 5.3    | 14.3% | 1,688 | ▲ 6.0  | 38.7% | 282 | ▲ 13.8 | 6.5% | 100 | ▲ 19.4 | 2.3% |

### 3 地域別有効求人倍率の動向

福島県内の地域別有効求人倍率の推移

◆地域別では相双地域が2.64倍、次いで、いわき地域が1.71倍と高い水準で推移しており、県内すべてのハローワークが41カ月連続で1倍を超えている。



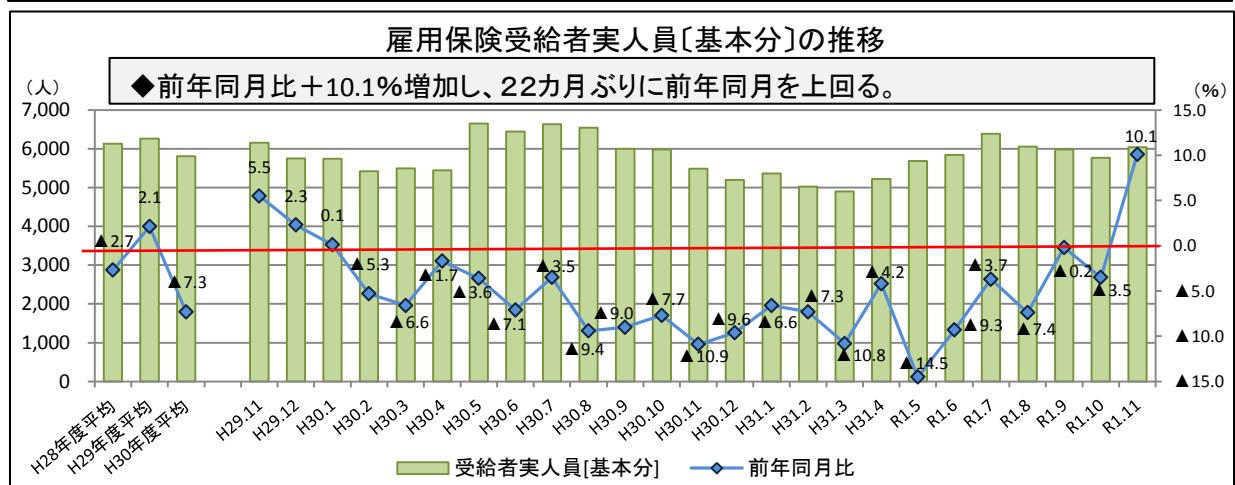
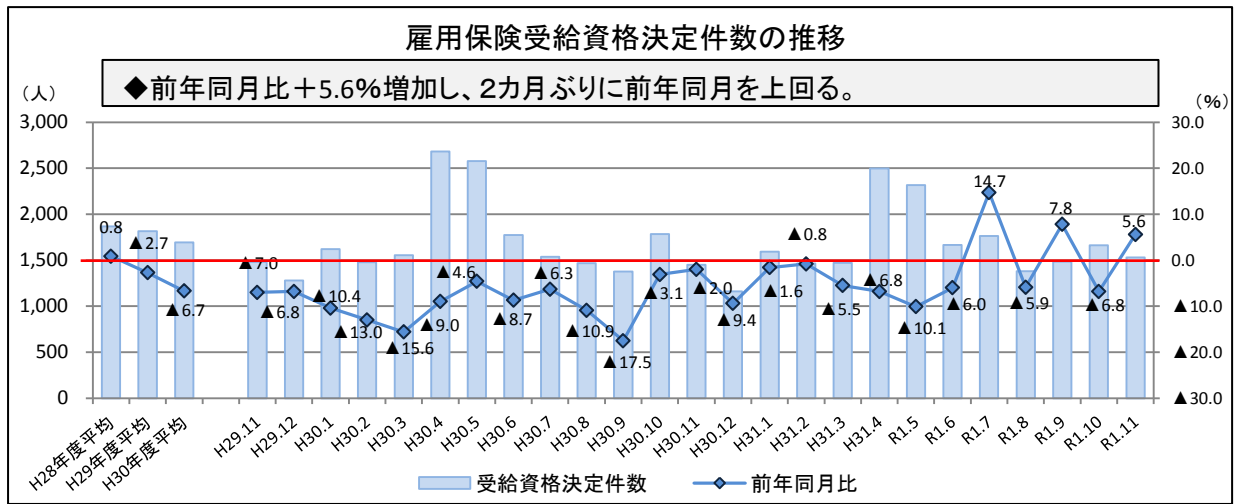
| ※原数値    | 県北地域 |      |      | 県中・県南地域 |      |      | 会津地域 |      | いわき地域 |      | 相双地域 |      | 県平均  |      |
|---------|------|------|------|---------|------|------|------|------|-------|------|------|------|------|------|
|         | 福島   | 二本松  |      | 郡山      | 白河   | 須賀川  | 会津若松 |      | いわき   |      | 相双   |      |      |      |
| H26年度平均 | 1.35 | 1.31 | 1.54 | 1.44    | 1.54 | 1.40 | 1.13 | 1.14 | 1.14  | 1.60 | 1.60 | 2.44 | 2.44 | 1.45 |
| H27年度平均 | 1.39 | 1.36 | 1.52 | 1.33    | 1.45 | 1.24 | 1.02 | 1.26 | 1.26  | 1.67 | 1.67 | 2.32 | 2.32 | 1.45 |
| H28年度平均 | 1.30 | 1.24 | 1.59 | 1.36    | 1.53 | 1.14 | 1.07 | 1.27 | 1.27  | 1.67 | 1.67 | 2.02 | 2.02 | 1.43 |
| H29年度平均 | 1.28 | 1.25 | 1.45 | 1.49    | 1.62 | 1.40 | 1.18 | 1.31 | 1.31  | 1.59 | 1.59 | 2.02 | 2.02 | 1.47 |
| H30年度平均 | 1.32 | 1.28 | 1.52 | 1.55    | 1.67 | 1.45 | 1.26 | 1.29 | 1.29  | 1.62 | 1.62 | 2.34 | 2.34 | 1.52 |
| H29.11  | 1.38 | 1.36 | 1.48 | 1.61    | 1.78 | 1.46 | 1.24 | 1.49 | 1.49  | 1.63 | 1.63 | 2.31 | 2.31 | 1.58 |
| H29.12  | 1.41 | 1.38 | 1.54 | 1.69    | 1.85 | 1.50 | 1.35 | 1.35 | 1.35  | 1.78 | 1.78 | 2.43 | 2.43 | 1.63 |
| H30.1   | 1.40 | 1.37 | 1.51 | 1.63    | 1.79 | 1.47 | 1.29 | 1.35 | 1.35  | 1.80 | 1.80 | 2.40 | 2.40 | 1.61 |
| H30.2   | 1.35 | 1.33 | 1.45 | 1.63    | 1.77 | 1.56 | 1.26 | 1.38 | 1.38  | 1.79 | 1.79 | 2.49 | 2.49 | 1.60 |
| H30.3   | 1.24 | 1.23 | 1.31 | 1.57    | 1.69 | 1.55 | 1.23 | 1.26 | 1.26  | 1.66 | 1.66 | 2.35 | 2.35 | 1.50 |
| H30.4   | 1.17 | 1.15 | 1.27 | 1.49    | 1.58 | 1.51 | 1.21 | 1.14 | 1.14  | 1.51 | 1.51 | 2.15 | 2.15 | 1.40 |
| H30.5   | 1.18 | 1.15 | 1.29 | 1.40    | 1.49 | 1.33 | 1.20 | 1.14 | 1.14  | 1.47 | 1.47 | 2.08 | 2.08 | 1.37 |
| H30.6   | 1.22 | 1.20 | 1.30 | 1.40    | 1.50 | 1.37 | 1.13 | 1.20 | 1.20  | 1.52 | 1.52 | 1.97 | 1.97 | 1.39 |
| H30.7   | 1.30 | 1.26 | 1.47 | 1.44    | 1.52 | 1.43 | 1.22 | 1.25 | 1.25  | 1.51 | 1.51 | 2.20 | 2.20 | 1.44 |
| H30.8   | 1.31 | 1.29 | 1.40 | 1.53    | 1.64 | 1.45 | 1.24 | 1.32 | 1.32  | 1.54 | 1.54 | 2.24 | 2.24 | 1.49 |
| H30.9   | 1.36 | 1.33 | 1.50 | 1.54    | 1.68 | 1.37 | 1.29 | 1.39 | 1.39  | 1.59 | 1.59 | 2.38 | 2.38 | 1.54 |
| H30.10  | 1.39 | 1.35 | 1.57 | 1.57    | 1.73 | 1.40 | 1.25 | 1.42 | 1.42  | 1.62 | 1.62 | 2.39 | 2.39 | 1.56 |
| H30.11  | 1.45 | 1.41 | 1.63 | 1.66    | 1.85 | 1.43 | 1.32 | 1.37 | 1.37  | 1.67 | 1.67 | 2.52 | 2.52 | 1.62 |
| H30.12  | 1.48 | 1.43 | 1.75 | 1.71    | 1.89 | 1.53 | 1.33 | 1.32 | 1.32  | 1.79 | 1.79 | 2.60 | 2.60 | 1.66 |
| H31.1   | 1.36 | 1.29 | 1.72 | 1.65    | 1.82 | 1.41 | 1.35 | 1.34 | 1.34  | 1.77 | 1.77 | 2.62 | 2.62 | 1.61 |
| H31.2   | 1.38 | 1.30 | 1.76 | 1.64    | 1.75 | 1.60 | 1.33 | 1.38 | 1.38  | 1.78 | 1.78 | 2.72 | 2.72 | 1.62 |
| H31.3   | 1.31 | 1.24 | 1.68 | 1.57    | 1.66 | 1.56 | 1.28 | 1.28 | 1.28  | 1.76 | 1.76 | 2.49 | 2.49 | 1.55 |
| H31.4   | 1.26 | 1.19 | 1.55 | 1.45    | 1.54 | 1.40 | 1.23 | 1.17 | 1.17  | 1.54 | 1.54 | 2.14 | 2.14 | 1.43 |
| R1.5    | 1.19 | 1.13 | 1.50 | 1.44    | 1.53 | 1.37 | 1.19 | 1.20 | 1.20  | 1.50 | 1.50 | 2.11 | 2.11 | 1.40 |
| R1.6    | 1.22 | 1.15 | 1.56 | 1.44    | 1.52 | 1.46 | 1.15 | 1.24 | 1.24  | 1.49 | 1.49 | 2.18 | 2.18 | 1.42 |
| R1.7    | 1.29 | 1.23 | 1.55 | 1.43    | 1.51 | 1.39 | 1.19 | 1.29 | 1.29  | 1.47 | 1.47 | 2.23 | 2.23 | 1.43 |
| R1.8    | 1.30 | 1.25 | 1.55 | 1.49    | 1.60 | 1.36 | 1.26 | 1.32 | 1.32  | 1.47 | 1.47 | 2.32 | 2.32 | 1.47 |
| R1.9    | 1.30 | 1.25 | 1.55 | 1.55    | 1.63 | 1.54 | 1.29 | 1.37 | 1.37  | 1.47 | 1.47 | 2.38 | 2.38 | 1.50 |
| R1.10   | 1.32 | 1.26 | 1.57 | 1.56    | 1.68 | 1.47 | 1.22 | 1.42 | 1.42  | 1.52 | 1.52 | 2.53 | 2.53 | 1.53 |
| R1.11   | 1.35 | 1.32 | 1.49 | 1.60    | 1.81 | 1.33 | 1.19 | 1.42 | 1.42  | 1.71 | 1.71 | 2.64 | 2.64 | 1.60 |

※地域別はハローワークの管轄単位。



# 4

## 雇用保険受給者の動向

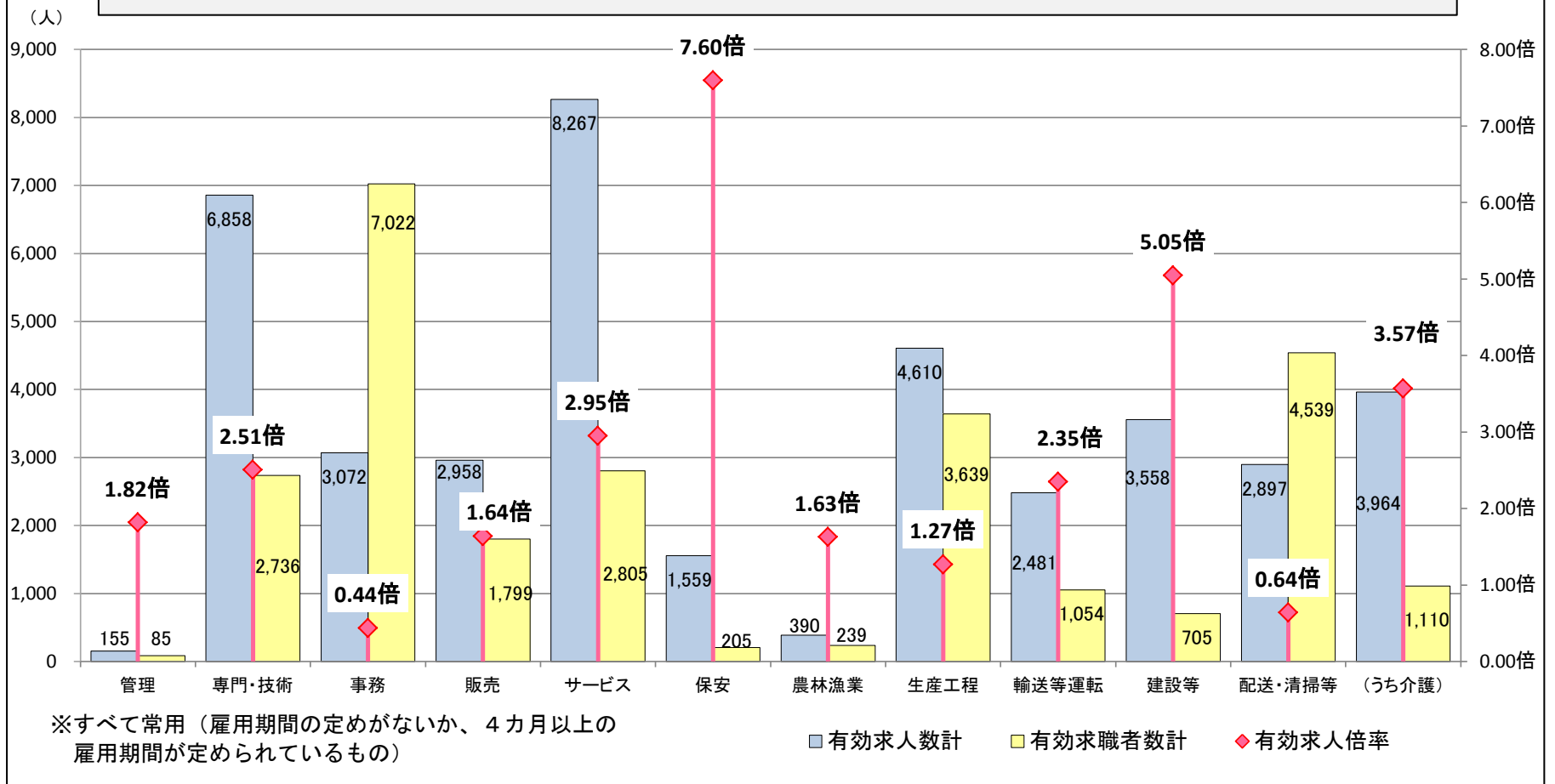


|         | 受給資格決定件数 | 前年同月比 | 新規求職者に占める割合 | 前年同月差 | 受給者実人員〔基本分〕 | 前年同月比 | 有効求職者に占める割合 | 前年同月差 | 受給者実人員〔延長分〕 | 前年同月比  |
|---------|----------|-------|-------------|-------|-------------|-------|-------------|-------|-------------|--------|
| H28年度平均 | 1,867    | 0.8   | 23.2%       | 0.3p  | 6,129       | ▲2.7  | 20.9%       | ▲0.4p | 51          | 3.0    |
| H29年度平均 | 1,816    | ▲2.7  | 23.2%       | 0.0p  | 6,259       | 2.1   | 21.5%       | 0.6p  | 22          | ▲56.9  |
| H30年度平均 | 1,695    | ▲6.7  | 22.5%       | ▲0.7p | 5,805       | ▲7.3  | 20.8%       | ▲0.7p | 0           | ▲100.0 |
| H29.11  | 1,480    | ▲7.0  | 21.9%       | ▲1.2p | 6,159       | 5.5   | 22.3%       | 1.4p  | 10          | ▲78.7  |
| H29.12  | 1,280    | ▲6.8  | 20.8%       | 0.1p  | 5,752       | 2.3   | 22.1%       | 0.8p  | 10          | ▲77.3  |
| H30.1   | 1,620    | ▲10.4 | 20.5%       | ▲0.6p | 5,743       | 0.1   | 21.9%       | 0.8p  | 5           | ▲89.8  |
| H30.2   | 1,477    | ▲13.0 | 18.3%       | ▲1.4p | 5,421       | ▲5.3  | 19.9%       | 0.0p  | 3           | ▲94.1  |
| H30.3   | 1,555    | ▲15.6 | 17.5%       | ▲1.6p | 5,495       | ▲6.6  | 18.6%       | ▲0.2p | 4           | ▲91.7  |
| H30.4   | 2,680    | ▲9.0  | 27.9%       | ▲1.3p | 5,448       | ▲1.7  | 17.9%       | 0.6p  | 3           | ▲93.5  |
| H30.5   | 2,579    | ▲4.6  | 30.5%       | ▲1.7p | 6,647       | ▲3.6  | 21.6%       | 0.0p  | 0           | ▲100.0 |
| H30.6   | 1,773    | ▲8.7  | 24.4%       | ▲0.1p | 6,446       | ▲7.1  | 21.8%       | ▲0.5p | 0           | ▲100.0 |
| H30.7   | 1,538    | ▲6.3  | 22.8%       | ▲0.4p | 6,630       | ▲3.5  | 23.5%       | 0.4p  | 0           | ▲100.0 |
| H30.8   | 1,467    | ▲10.9 | 20.9%       | ▲1.0p | 6,543       | ▲9.4  | 23.8%       | ▲0.8p | 0           | ▲100.0 |
| H30.9   | 1,376    | ▲17.5 | 20.4%       | ▲1.4p | 5,995       | ▲9.0  | 22.1%       | ▲0.4p | 0           | ▲100.0 |
| H30.10  | 1,784    | ▲3.1  | 23.4%       | ▲1.3p | 5,978       | ▲7.7  | 21.7%       | ▲0.7p | 0           | ▲100.0 |
| H30.11  | 1,450    | ▲2.0  | 21.5%       | ▲0.4p | 5,486       | ▲10.9 | 20.4%       | ▲1.9p | 0           | ▲100.0 |
| H30.12  | 1,160    | ▲9.4  | 20.0%       | ▲0.8p | 5,197       | ▲9.6  | 20.5%       | ▲1.6p | 0           | ▲100.0 |
| H31.1   | 1,594    | ▲1.6  | 19.9%       | ▲0.6p | 5,366       | ▲6.6  | 20.7%       | ▲1.2p | 1           | ▲80.0  |
| H31.2   | 1,465    | ▲0.8  | 18.2%       | ▲0.1p | 5,023       | ▲7.3  | 18.6%       | ▲1.3p | 1           | ▲66.7  |
| H31.3   | 1,470    | ▲5.5  | 18.1%       | 0.6p  | 4,899       | ▲10.8 | 17.1%       | ▲1.5p | 0           | ▲100.0 |
| H31.4   | 2,499    | ▲6.8  | 27.6%       | ▲0.3p | 5,220       | ▲4.2  | 17.7%       | ▲0.2p | 0           | ▲100.0 |
| R1.5    | 2,318    | ▲10.1 | 29.8%       | ▲0.7p | 5,682       | ▲14.5 | 19.4%       | ▲2.2p | 0           | -      |
| R1.6    | 1,666    | ▲6.0  | 24.4%       | 0.0p  | 5,845       | ▲9.3  | 20.5%       | ▲1.3p | 0           | -      |
| R1.7    | 1,764    | ▲14.7 | 24.7%       | 1.9p  | 6,383       | ▲3.7  | 22.9%       | ▲0.6p | 1           | -      |
| R1.8    | 1,380    | ▲5.9  | 21.1%       | 0.2p  | 6,058       | ▲7.4  | 22.2%       | ▲1.6p | 1           | -      |
| R1.9    | 1,484    | 7.8   | 20.9%       | 0.5p  | 5,982       | ▲0.2  | 21.8%       | ▲0.3p | 0           | -      |
| R1.10   | 1,663    | ▲6.8  | 24.3%       | 0.9p  | 5,768       | ▲3.5  | 21.3%       | ▲0.4p | 0           | -      |
| R1.11   | 1,531    | 5.6   | 24.4%       | 2.9p  | 6,039       | 10.1  | 23.3%       | 2.9p  | 0           | -      |



## 5 職種別の有効求人倍率の状況(令和元年11月分)

◆専門・技術(建築・土木技術者、看護師・医療技術者など)、サービス(介護サービス、接客・給仕など)、保安(道路交通誘導員など)、輸送等運転、建設などで求人数が求職者数を上回っている一方で、事務、配送・清掃などで求人数が求職者数を下回っているなど、職種間でのミスマッチが生じている。



| 原数値(常用)        | 管理的職業 | 専門的・技術的職業 | 事務的職業 | 販売の職業 | サービスの職業 | 保安の職業 | 農林漁業の職業 | 生産工程の職業 | 輸送等運転の職業 | 建設等の職業 | 配送・清掃・倉庫等の職業 | うち介護関係 | 職業計    |
|----------------|-------|-----------|-------|-------|---------|-------|---------|---------|----------|--------|--------------|--------|--------|
| 有効求人人数(フルタイム)  | 154   | 5,404     | 2,258 | 1,839 | 4,395   | 1,255 | 266     | 3,931   | 2,219    | 3,538  | 1,422        | 2,679  | 26,681 |
| 有効求人人数(パートタイム) | 1     | 1,454     | 814   | 1,119 | 3,872   | 304   | 124     | 679     | 262      | 20     | 1,475        | 1,285  | 10,124 |
| 有効求人人数計        | 155   | 6,858     | 3,072 | 2,958 | 8,267   | 1,559 | 390     | 4,610   | 2,481    | 3,558  | 2,897        | 3,964  | 36,805 |
| 有効求職者数(男)      | 77    | 1,056     | 1,606 | 843   | 801     | 198   | 165     | 2,149   | 1,005    | 675    | 2,651        | 288    | 11,724 |
| 有効求職者数(女)      | 8     | 1,677     | 5,403 | 953   | 2,001   | 7     | 73      | 1,484   | 49       | 30     | 1,881        | 821    | 13,955 |
| 有効求職者数計        | 85    | 2,736     | 7,022 | 1,799 | 2,805   | 205   | 239     | 3,639   | 1,054    | 705    | 4,539        | 1,110  | 25,720 |
| 有効求人倍率         | 1.82倍 | 2.51倍     | 0.44倍 | 1.64倍 | 2.95倍   | 7.60倍 | 1.63倍   | 1.27倍   | 2.35倍    | 5.05倍  | 0.64倍        | 3.57倍  | 1.43倍  |

## 6 今後の見通し

■ 求人数は多くの業種で人手不足の状況が継続していることから、高水準を維持しつつ横ばい傾向で推移し、一方、求職者数は、緩やかな減少傾向で推移すると見込まれる。

「最近の雇用失業情勢について」次回(12月分)公表日

令和2年1月31日(金)

〔福島県〕有効求人倍率の推移（パートを含み学卒を除く、季節調整値）

〈平成31年2月改訂〉

◇有効求人倍率1倍以上



表示

1.3倍以上はアンダーラインを表示

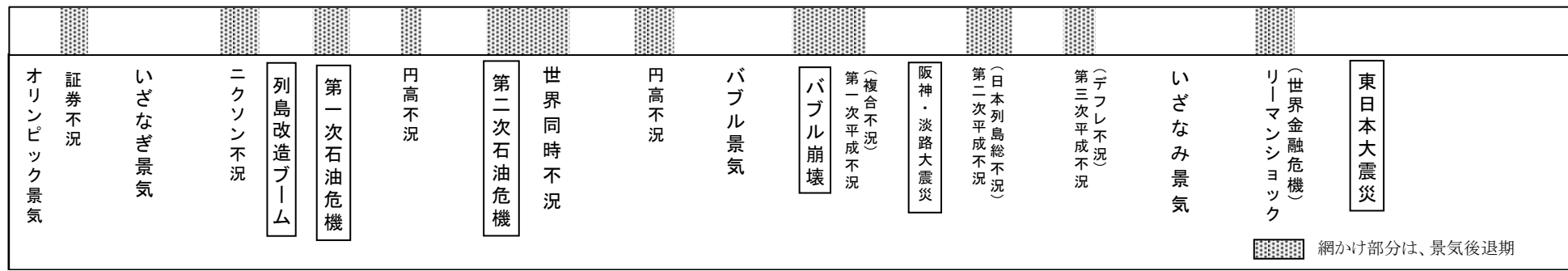
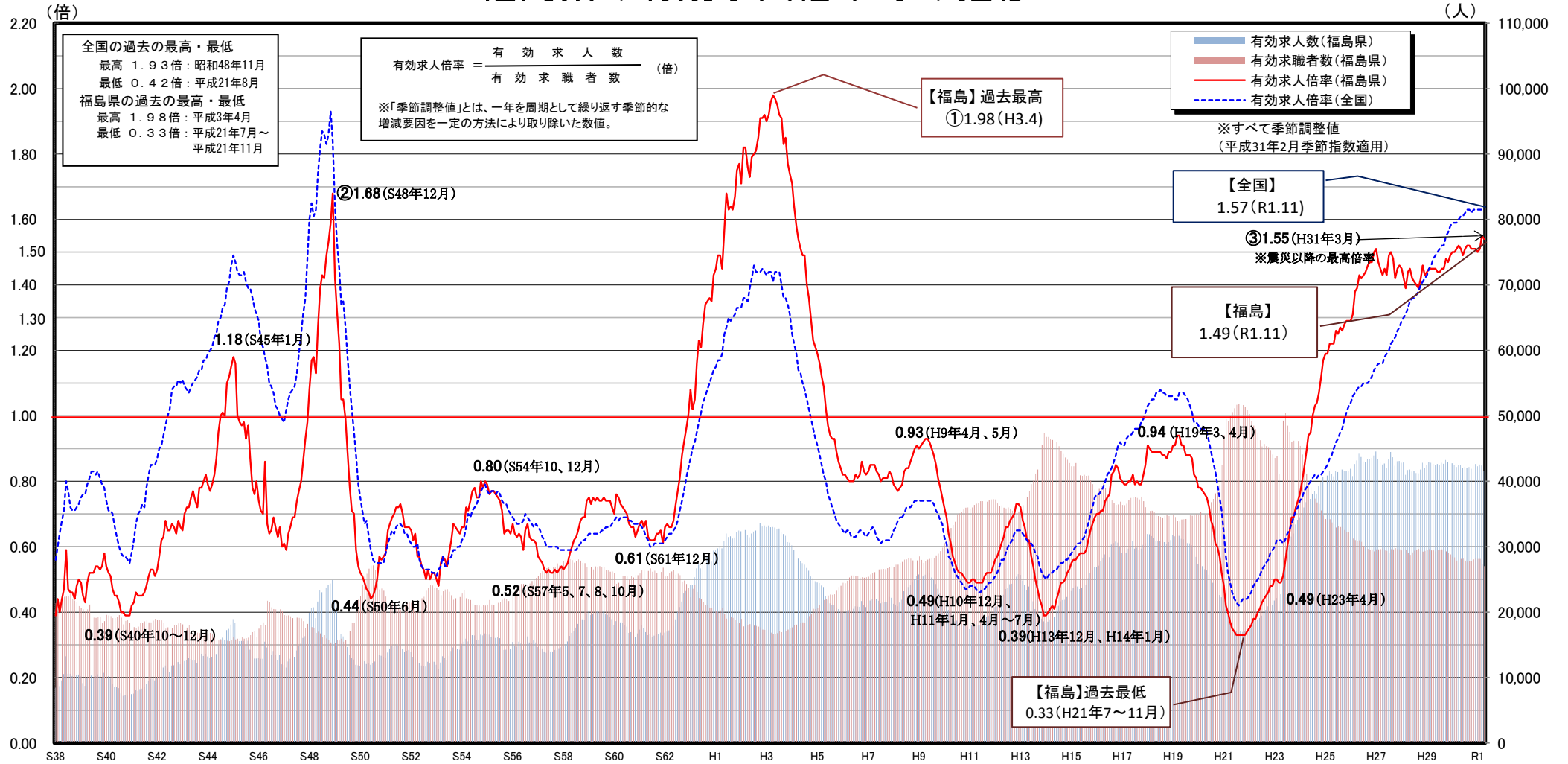
※年平均・年度平均は原数値

| 西暦   | 和暦    | 1月   | 2月   | 3月   | 4月   | 5月   | 6月   | 7月   | 8月   | 9月   | 10月  | 11月  | 12月  | 年平均  | 年度平均 |
|------|-------|------|------|------|------|------|------|------|------|------|------|------|------|------|------|
| 1963 | 昭和38  | 0.39 | 0.44 | 0.40 | 0.44 | 0.47 | 0.59 | 0.47 | 0.46 | 0.46 | 0.44 | 0.48 | 0.50 | 0.47 | 0.48 |
| 1964 | 39    | 0.49 | 0.45 | 0.43 | 0.49 | 0.52 | 0.52 | 0.52 | 0.54 | 0.54 | 0.53 | 0.54 | 0.58 | 0.51 | 0.53 |
| 1965 | 40    | 0.54 | 0.52 | 0.51 | 0.47 | 0.45 | 0.45 | 0.43 | 0.40 | 0.40 | 0.39 | 0.39 | 0.39 | 0.45 | 0.43 |
| 1966 | 41    | 0.42 | 0.43 | 0.46 | 0.45 | 0.45 | 0.45 | 0.46 | 0.48 | 0.51 | 0.53 | 0.53 | 0.51 | 0.47 | 0.50 |
| 1967 | 42    | 0.53 | 0.57 | 0.62 | 0.63 | 0.68 | 0.65 | 0.65 | 0.67 | 0.66 | 0.64 | 0.68 | 0.66 | 0.63 | 0.66 |
| 1968 | 43    | 0.65 | 0.70 | 0.72 | 0.72 | 0.75 | 0.77 | 0.74 | 0.72 | 0.78 | 0.78 | 0.80 | 0.82 | 0.74 | 0.77 |
| 1969 | 44    | 0.79 | 0.77 | 0.79 | 0.82 | 0.87 | 0.95 | 1.00 | 1.01 | 1.00 | 1.10 | 1.12 | 1.15 | 0.94 | 1.02 |
| 1970 | 45    | 1.18 | 1.16 | 1.00 | 0.98 | 0.97 | 0.98 | 0.93 | 0.97 | 0.87 | 0.78 | 0.76 | 0.80 | 0.94 | 0.85 |
| 1971 | 46    | 0.74 | 0.71 | 0.70 | 0.86 | 0.67 | 0.64 | 0.65 | 0.69 | 0.66 | 0.63 | 0.66 | 0.60 | 0.69 | 0.66 |
| 1972 | 47    | 0.61 | 0.59 | 0.64 | 0.66 | 0.69 | 0.69 | 0.74 | 0.77 | 0.80 | 0.86 | 0.93 | 0.98 | 0.74 | 0.87 |
| 1973 | 48    | 1.08 | 1.17 | 1.18 | 1.13 | 1.27 | 1.39 | 1.43 | 1.42 | 1.49 | 1.53 | 1.59 | 1.68 | 1.34 | 1.40 |
| 1974 | 49    | 1.42 | 1.32 | 1.22 | 1.05 | 1.05 | 0.99 | 0.89 | 0.78 | 0.71 | 0.70 | 0.59 | 0.54 | 0.91 | 0.70 |
| 1975 | 50    | 0.52 | 0.51 | 0.49 | 0.47 | 0.46 | 0.44 | 0.45 | 0.47 | 0.50 | 0.57 | 0.56 | 0.57 | 0.50 | 0.53 |
| 1976 | 51    | 0.58 | 0.65 | 0.67 | 0.69 | 0.70 | 0.72 | 0.72 | 0.73 | 0.70 | 0.66 | 0.66 | 0.66 | 0.68 | 0.68 |
| 1977 | 52    | 0.65 | 0.62 | 0.64 | 0.57 | 0.57 | 0.54 | 0.53 | 0.50 | 0.53 | 0.50 | 0.52 | 0.52 | 0.56 | 0.53 |
| 1978 | 53    | 0.50 | 0.48 | 0.55 | 0.57 | 0.56 | 0.54 | 0.58 | 0.62 | 0.67 | 0.66 | 0.65 | 0.64 | 0.59 | 0.63 |
| 1979 | 54    | 0.66 | 0.66 | 0.72 | 0.71 | 0.74 | 0.77 | 0.78 | 0.75 | 0.75 | 0.80 | 0.78 | 0.80 | 0.74 | 0.76 |
| 1980 | 55    | 0.79 | 0.76 | 0.77 | 0.77 | 0.76 | 0.75 | 0.74 | 0.71 | 0.64 | 0.65 | 0.65 | 0.64 | 0.72 | 0.69 |
| 1981 | 56    | 0.67 | 0.64 | 0.63 | 0.64 | 0.63 | 0.59 | 0.65 | 0.67 | 0.63 | 0.62 | 0.62 | 0.61 | 0.64 | 0.61 |
| 1982 | 57    | 0.57 | 0.56 | 0.55 | 0.53 | 0.52 | 0.53 | 0.52 | 0.52 | 0.53 | 0.52 | 0.53 | 0.54 | 0.54 | 0.53 |
| 1983 | 58    | 0.53 | 0.54 | 0.55 | 0.58 | 0.60 | 0.62 | 0.63 | 0.65 | 0.68 | 0.69 | 0.69 | 0.74 | 0.62 | 0.68 |
| 1984 | 59    | 0.75 | 0.73 | 0.75 | 0.74 | 0.75 | 0.74 | 0.74 | 0.75 | 0.74 | 0.74 | 0.74 | 0.72 | 0.74 | 0.74 |
| 1985 | 60    | 0.70 | 0.76 | 0.75 | 0.73 | 0.72 | 0.71 | 0.70 | 0.67 | 0.66 | 0.66 | 0.63 | 0.65 | 0.69 | 0.68 |
| 1986 | 61    | 0.67 | 0.68 | 0.66 | 0.68 | 0.63 | 0.62 | 0.62 | 0.62 | 0.64 | 0.64 | 0.65 | 0.61 | 0.64 | 0.64 |
| 1987 | 62    | 0.66 | 0.67 | 0.66 | 0.66 | 0.68 | 0.73 | 0.77 | 0.81 | 0.88 | 0.92 | 0.96 | 1.00 | 0.78 | 0.87 |
| 1988 | 63    | 1.08 | 1.02 | 1.05 | 1.16 | 1.23 | 1.21 | 1.28 | 1.34 | 1.35 | 1.36 | 1.35 | 1.43 | 1.23 | 1.34 |
| 1989 | 平成元   | 1.45 | 1.49 | 1.49 | 1.45 | 1.57 | 1.68 | 1.63 | 1.64 | 1.63 | 1.67 | 1.75 | 1.77 | 1.59 | 1.68 |
| 1990 | 2     | 1.71 | 1.82 | 1.82 | 1.76 | 1.73 | 1.79 | 1.80 | 1.81 | 1.85 | 1.91 | 1.91 | 1.92 | 1.82 | 1.86 |
| 1991 | 3     | 1.90 | 1.92 | 1.96 | 1.98 | 1.97 | 1.95 | 1.92 | 1.91 | 1.83 | 1.85 | 1.77 | 1.74 | 1.89 | 1.82 |
| 1992 | M33.1 | 1.71 | 1.64 | 1.58 | 1.54 | 1.51 | 1.49 | 1.49 | 1.40 | 1.36 | 1.29 | 1.23 | 1.21 | 1.45 | 1.33 |
| 1993 | 5     | 1.19 | 1.16 | 1.12 | 1.09 | 1.02 | 0.97 | 0.94 | 0.93 | 0.93 | 0.89 | 0.86 | 0.84 | 0.99 | 0.91 |
| 1994 | 6     | 0.82 | 0.82 | 0.81 | 0.80 | 0.80 | 0.80 | 0.82 | 0.81 | 0.82 | 0.86 | 0.83 | 0.82 | 0.82 | 0.83 |
| 1995 | 7     | 0.83 | 0.85 | 0.85 | 0.85 | 0.83 | 0.82 | 0.80 | 0.81 | 0.81 | 0.81 | 0.83 | 0.82 | 0.82 | 0.81 |
| 1996 | 8     | 0.79 | 0.78 | 0.77 | 0.78 | 0.79 | 0.83 | 0.84 | 0.84 | 0.86 | 0.88 | 0.90 | 0.91 | 0.83 | 0.87 |
| 1997 | 9     | 0.90 | 0.91 | 0.92 | 0.93 | 0.93 | 0.92 | 0.90 | 0.88 | 0.85 | 0.81 | 0.78 | 0.75 | 0.87 | 0.81 |
| 1998 | 10    | 0.72 | 0.69 | 0.64 | 0.61 | 0.57 | 0.55 | 0.53 | 0.52 | 0.52 | 0.51 | 0.50 | 0.49 | 0.57 | 0.53 |
| 1999 | 11    | 0.49 | 0.50 | 0.50 | 0.49 | 0.49 | 0.49 | 0.49 | 0.51 | 0.52 | 0.52 | 0.52 | 0.54 | 0.51 | 0.53 |
| 2000 | 12    | 0.56 | 0.57 | 0.59 | 0.61 | 0.63 | 0.66 | 0.66 | 0.68 | 0.69 | 0.70 | 0.73 | 0.73 | 0.65 | 0.68 |
| 2001 | 13    | 0.72 | 0.68 | 0.66 | 0.62 | 0.62 | 0.57 | 0.54 | 0.50 | 0.47 | 0.44 | 0.42 | 0.39 | 0.54 | 0.48 |
| 2002 | 14    | 0.39 | 0.40 | 0.41 | 0.42 | 0.41 | 0.44 | 0.46 | 0.49 | 0.49 | 0.50 | 0.52 | 0.53 | 0.45 | 0.49 |
| 2003 | 15    | 0.55 | 0.56 | 0.56 | 0.57 | 0.58 | 0.58 | 0.58 | 0.59 | 0.62 | 0.65 | 0.67 | 0.69 | 0.60 | 0.64 |
| 2004 | 16    | 0.70 | 0.70 | 0.71 | 0.71 | 0.74 | 0.75 | 0.76 | 0.82 | 0.83 | 0.85 | 0.84 | 0.81 | 0.77 | 0.79 |
| 2005 | 17    | 0.80 | 0.79 | 0.79 | 0.80 | 0.80 | 0.82 | 0.79 | 0.80 | 0.79 | 0.79 | 0.82 | 0.85 | 0.80 | 0.83 |
| 2006 | 18    | 0.91 | 0.90 | 0.89 | 0.89 | 0.89 | 0.89 | 0.89 | 0.88 | 0.88 | 0.87 | 0.89 | 0.89 | 0.89 | 0.89 |
| 2007 | 19    | 0.91 | 0.91 | 0.94 | 0.94 | 0.91 | 0.91 | 0.88 | 0.88 | 0.88 | 0.87 | 0.82 | 0.81 | 0.89 | 0.85 |
| 2008 | 20    | 0.78 | 0.78 | 0.77 | 0.76 | 0.75 | 0.72 | 0.68 | 0.66 | 0.61 | 0.60 | 0.57 | 0.52 | 0.68 | 0.58 |
| 2009 | 21    | 0.48 | 0.42 | 0.40 | 0.37 | 0.35 | 0.34 | 0.33 | 0.33 | 0.33 | 0.33 | 0.33 | 0.34 | 0.36 | 0.34 |
| 2010 | 22    | 0.35 | 0.36 | 0.38 | 0.38 | 0.40 | 0.41 | 0.43 | 0.44 | 0.45 | 0.46 | 0.48 | 0.48 | 0.42 | 0.45 |
| 2011 | 23    | 0.50 | 0.50 | 0.49 | 0.49 | 0.51 | 0.55 | 0.60 | 0.64 | 0.69 | 0.69 | 0.72 | 0.74 | 0.59 | 0.66 |
| 2012 | 24    | 0.76 | 0.80 | 0.84 | 0.89 | 0.94 | 0.95 | 1.00 | 1.03 | 1.04 | 1.07 | 1.12 | 1.17 | 0.96 | 1.06 |
| 2013 | 25    | 1.19 | 1.19 | 1.22 | 1.22 | 1.22 | 1.26 | 1.25 | 1.27 | 1.26 | 1.28 | 1.29 | 1.29 | 1.24 | 1.27 |
| 2014 | 26    | 1.29 | 1.31 | 1.38 | 1.39 | 1.43 | 1.42 | 1.43 | 1.44 | 1.46 | 1.47 | 1.47 | 1.50 | 1.41 | 1.45 |
| 2015 | 27    | 1.51 | 1.47 | 1.45 | 1.43 | 1.45 | 1.43 | 1.49 | 1.50 | 1.48 | 1.42 | 1.45 | 1.46 | 1.46 | 1.45 |
| 2016 | 28    | 1.45 | 1.42 | 1.39 | 1.44 | 1.45 | 1.42 | 1.41 | 1.40 | 1.39 | 1.42 | 1.46 | 1.43 | 1.42 | 1.43 |
| 2017 | 29    | 1.44 | 1.45 | 1.45 | 1.45 | 1.45 | 1.44 | 1.44 | 1.45 | 1.45 | 1.48 | 1.47 | 1.49 | 1.45 | 1.47 |
| 2018 | 30    | 1.50 | 1.50 | 1.51 | 1.52 | 1.51 | 1.49 | 1.51 | 1.52 | 1.52 | 1.51 | 1.51 | 1.51 | 1.51 | 1.52 |
| 2019 | 令和元   | 1.50 | 1.51 | 1.55 | 1.54 | 1.53 | 1.52 | 1.50 | 1.50 | 1.50 | 1.46 | 1.49 |      |      |      |

(注) 季節調整法はセンサス局法Ⅱ(X-12-ARIMA)による。

なお、平成30年12月以前の数値は、平成31年1月分公表時に新季節指数により改訂されている。

# 福島県の有効求人倍率等の推移



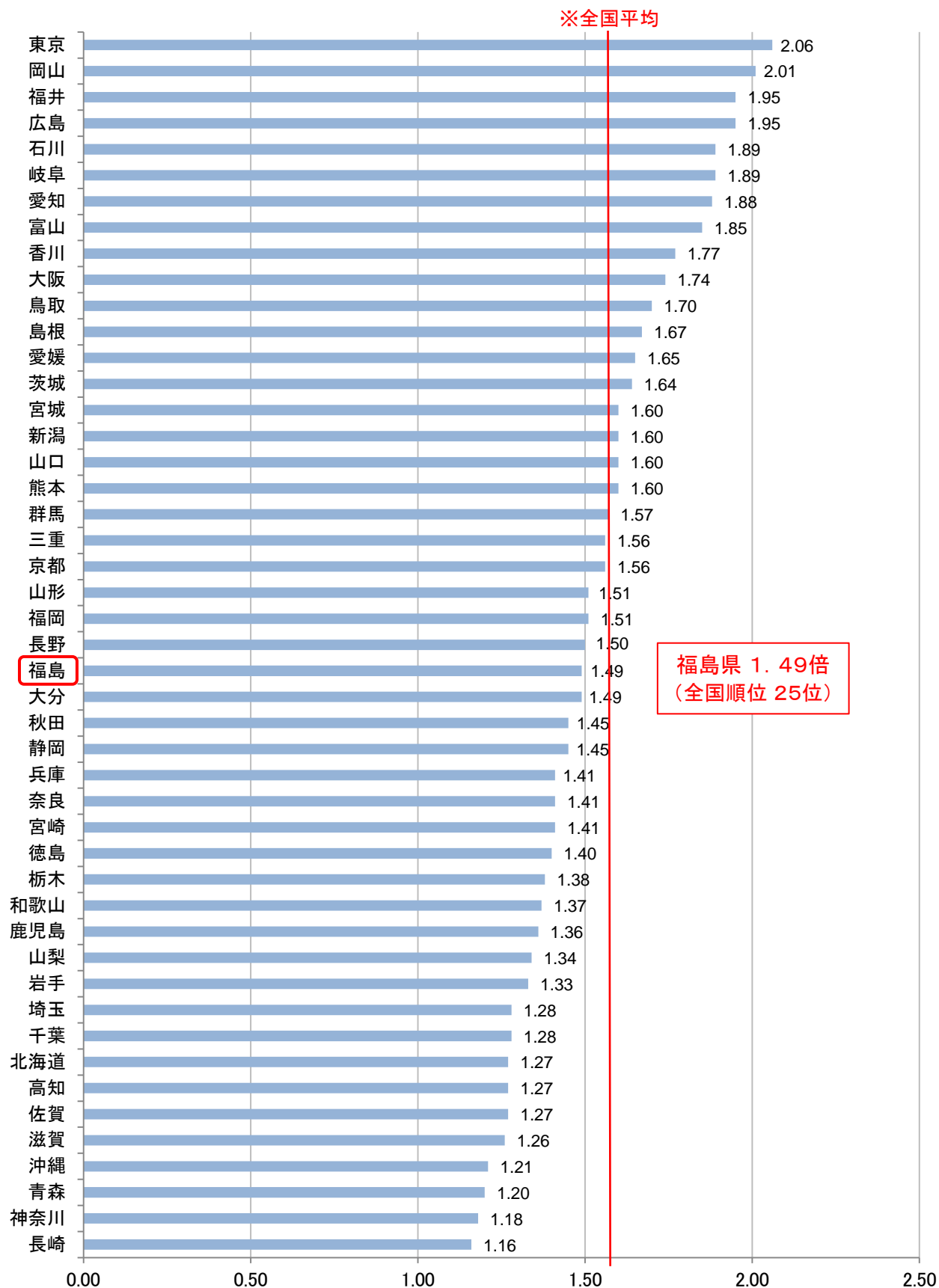
〔福島県〕 正社員有効求人倍率(原数値)の推移 (パート・学卒を除く)

※有効求人倍率1倍以上      表示

| 西暦   | 和歴    | 1月   | 2月   | 3月   | 4月   | 5月   | 6月   | 7月   | 8月   | 9月   | 10月  | 11月  | 12月  | 年平均  | 年度平均 |
|------|-------|------|------|------|------|------|------|------|------|------|------|------|------|------|------|
| 1963 | 昭和38  |      |      |      |      |      |      |      |      |      |      |      |      |      |      |
| 1964 | 39    |      |      |      |      |      |      |      |      |      |      |      |      |      |      |
| 1965 | 40    |      |      |      |      |      |      |      |      |      |      |      |      |      |      |
| 1966 | 41    |      |      |      |      |      |      |      |      |      |      |      |      |      |      |
| 1967 | 42    |      |      |      |      |      |      |      |      |      |      |      |      |      |      |
| 1968 | 43    |      |      |      |      |      |      |      |      |      |      |      |      |      |      |
| 1969 | 44    |      |      |      |      |      |      |      |      |      |      |      |      |      |      |
| 1970 | 45    |      |      |      |      |      |      |      |      |      |      |      |      |      |      |
| 1971 | 46    |      |      |      |      |      |      |      |      |      |      |      |      |      |      |
| 1972 | 47    |      |      |      |      |      |      |      |      |      |      |      |      |      |      |
| 1973 | 48    |      |      |      |      |      |      |      |      |      |      |      |      |      |      |
| 1974 | 49    |      |      |      |      |      |      |      |      |      |      |      |      |      |      |
| 1975 | 50    |      |      |      |      |      |      |      |      |      |      |      |      |      |      |
| 1976 | 51    |      |      |      |      |      |      |      |      |      |      |      |      |      |      |
| 1977 | 52    |      |      |      |      |      |      |      |      |      |      |      |      |      |      |
| 1978 | 53    |      |      |      |      |      |      |      |      |      |      |      |      |      |      |
| 1979 | 54    |      |      |      |      |      |      |      |      |      |      |      |      |      |      |
| 1980 | 55    |      |      |      |      |      |      |      |      |      |      |      |      |      |      |
| 1981 | 56    |      |      |      |      |      |      |      |      |      |      |      |      |      |      |
| 1982 | 57    |      |      |      |      |      |      |      |      |      |      |      |      |      |      |
| 1983 | 58    |      |      |      |      |      |      |      |      |      |      |      |      |      |      |
| 1984 | 59    |      |      |      |      |      |      |      |      |      |      |      |      |      |      |
| 1985 | 60    |      |      |      |      |      |      |      |      |      |      |      |      |      |      |
| 1986 | 61    |      |      |      |      |      |      |      |      |      |      |      |      |      |      |
| 1987 | 62    |      |      |      |      |      |      |      |      |      |      |      |      |      |      |
| 1988 | 63    |      |      |      |      |      |      |      |      |      |      |      |      |      |      |
| 1989 | 平成元   |      |      |      |      |      |      |      |      |      |      |      |      |      |      |
| 1990 | 2     |      |      |      |      |      |      |      |      |      |      |      |      |      |      |
| 1991 | 3     |      |      |      |      |      |      |      |      |      |      |      |      |      |      |
| 1992 | M33.1 |      |      |      |      |      |      |      |      |      |      |      |      |      |      |
| 1993 | 5     |      |      |      |      |      |      |      |      |      |      |      |      |      |      |
| 1994 | 6     |      |      |      |      |      |      |      |      |      |      |      |      |      |      |
| 1995 | 7     |      |      |      |      |      |      |      |      |      |      |      |      |      |      |
| 1996 | 8     |      |      |      |      |      |      |      |      |      |      |      |      |      |      |
| 1997 | 9     |      |      |      |      |      |      |      |      |      |      |      |      |      |      |
| 1998 | 10    |      |      |      |      |      |      |      |      |      |      |      |      |      |      |
| 1999 | 11    |      |      |      |      |      |      |      |      |      |      |      |      |      |      |
| 2000 | 12    |      |      |      |      |      |      |      |      |      |      |      |      |      |      |
| 2001 | 13    |      |      |      |      |      |      |      |      |      |      |      |      |      |      |
| 2002 | 14    |      |      |      |      |      |      |      |      |      |      |      |      |      |      |
| 2003 | 15    |      |      |      |      |      |      |      |      |      |      |      |      |      |      |
| 2004 | 16    |      |      |      |      |      |      |      |      |      |      | 0.46 | 0.44 |      |      |
| 2005 | 17    | 0.44 | 0.44 | 0.42 | 0.39 | 0.38 | 0.39 | 0.40 | 0.43 | 0.45 | 0.44 | 0.46 | 0.47 | 0.42 | 0.44 |
| 2006 | 18    | 0.51 | 0.50 | 0.47 | 0.43 | 0.42 | 0.43 | 0.45 | 0.48 | 0.52 | 0.51 | 0.52 | 0.52 | 0.48 | 0.48 |
| 2007 | 19    | 0.52 | 0.50 | 0.47 | 0.44 | 0.42 | 0.42 | 0.43 | 0.44 | 0.47 | 0.48 | 0.47 | 0.49 | 0.46 | 0.45 |
| 2008 | 20    | 0.47 | 0.46 | 0.43 | 0.39 | 0.39 | 0.38 | 0.38 | 0.38 | 0.38 | 0.38 | 0.36 | 0.33 | 0.39 | 0.33 |
| 2009 | 21    | 0.28 | 0.24 | 0.20 | 0.17 | 0.16 | 0.15 | 0.15 | 0.16 | 0.17 | 0.17 | 0.17 | 0.17 | 0.18 | 0.17 |
| 2010 | 22    | 0.18 | 0.19 | 0.18 | 0.17 | 0.18 | 0.19 | 0.21 | 0.22 | 0.24 | 0.26 | 0.27 | 0.27 | 0.21 | 0.23 |
| 2011 | 23    | 0.28 | 0.28 | 0.25 | 0.23 | 0.25 | 0.28 | 0.33 | 0.36 | 0.40 | 0.41 | 0.43 | 0.43 | 0.32 | 0.36 |
| 2012 | 24    | 0.44 | 0.45 | 0.44 | 0.45 | 0.48 | 0.51 | 0.56 | 0.60 | 0.63 | 0.65 | 0.68 | 0.72 | 0.54 | 0.61 |
| 2013 | 25    | 0.73 | 0.71 | 0.66 | 0.61 | 0.63 | 0.67 | 0.69 | 0.72 | 0.76 | 0.79 | 0.81 | 0.84 | 0.71 | 0.74 |
| 2014 | 26    | 0.82 | 0.80 | 0.77 | 0.76 | 0.78 | 0.84 | 0.87 | 0.90 | 0.92 | 0.95 | 0.96 | 1.01 | 0.87 | 0.89 |
| 2015 | 27    | 0.98 | 0.93 | 0.87 | 0.83 | 0.84 | 0.89 | 0.93 | 0.95 | 0.96 | 0.95 | 0.97 | 1.00 | 0.92 | 0.92 |
| 2016 | 28    | 0.99 | 0.94 | 0.87 | 0.86 | 0.85 | 0.90 | 0.91 | 0.91 | 0.93 | 0.98 | 1.03 | 1.04 | 0.93 | 0.94 |
| 2017 | 29    | 1.02 | 0.98 | 0.93 | 0.90 | 0.87 | 0.92 | 0.93 | 0.95 | 0.98 | 1.01 | 1.05 | 1.11 | 0.97 | 0.98 |
| 2018 | 30    | 1.09 | 1.05 | 0.97 | 0.96 | 0.97 | 1.01 | 1.04 | 1.08 | 1.11 | 1.12 | 1.16 | 1.22 | 1.06 | 1.09 |
| 2019 | 令和元   | 1.18 | 1.15 | 1.09 | 1.06 | 1.06 | 1.06 | 1.07 | 1.11 | 1.12 | 1.16 | 1.21 |      |      |      |

# 受理地別 有効求人倍率(都道府県別)

令和元年11月 全国平均 1.57倍



※季節調整値、新規学卒者を除きパートタイムを含む。

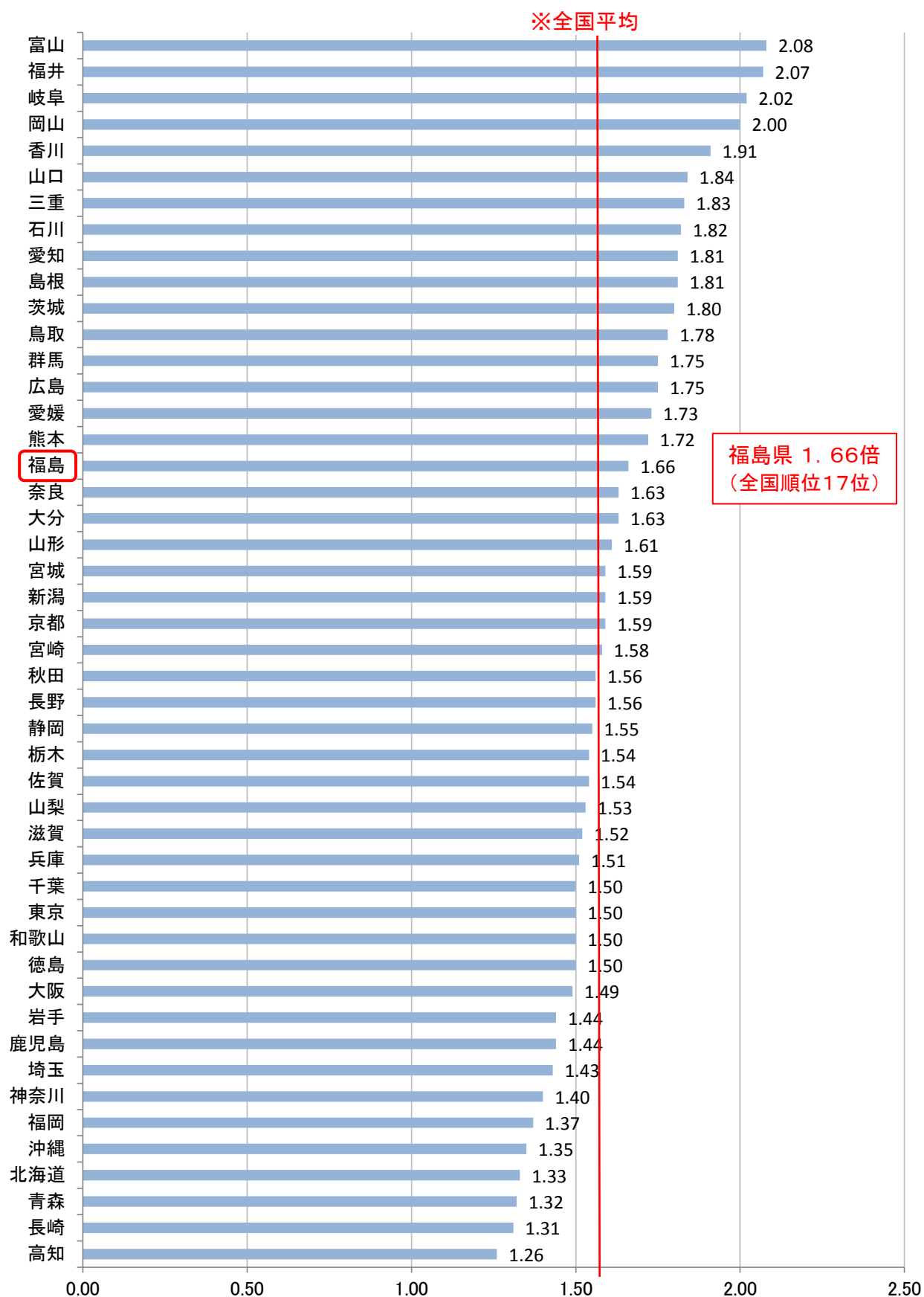
(倍)

(資料出所)厚生労働省「職業安定業務統計」



# 就業地別 有効求人倍率(都道府県別)

令和元年11月 全国平均 1.57倍



※季節調整値、新規学卒者を除きパートタイムを含む。

(倍)

(資料出所)厚生労働省「職業安定業務統計」

# 県内の雇用失業情勢の動き

(令和元年11月)

|                                     |      |
|-------------------------------------|------|
| 1. 求人・求職・求人倍率の状況                    | 1P   |
| 2. 主要産業別新規求人状況                      | 2P   |
| 3. 製造業のうち主要業種別新規求人状況                | 3P   |
| 4. 新規求職者の態様別状況                      | 4P   |
| 5. 就職・充足の状況                         | 5P   |
| 6. 雇用保険受給者の資格決定件数等の状況、正社員有効求人倍率等の状況 | 6P   |
| 7. 企業整備状況、雇用調整助成金等に係る休業等実施計画受理状況    | 7P   |
| 8. 地域別有効求人数・有効求職者数・有効求人倍率の状況        | 8、9P |

1. 求人・求職・求人倍率の状況

(学卒を除き、パートを含む。)

※求人倍率の年度計・平均は原数値

| 年月／項目    | 新規求人数   |       | 月間有効求人数 |       | 新規求職申込件数 |       | 月間有効求職者数 |       | 新規求人倍率 |        | 有効求人倍率 |        | 新規求人倍率 |         | 有効求人倍率 |         |
|----------|---------|-------|---------|-------|----------|-------|----------|-------|--------|--------|--------|--------|--------|---------|--------|---------|
|          | 原数値     | 前年同月比 | 原数値     | 前年同月比 | 原数値      | 前年同月比 | 原数値      | 前年同月比 | 原数値    | 前年同月差  | 原数値    | 前年同月差  | 季節調整値  | 前月(年度)差 | 季節調整値  | 前月(年度)差 |
| 平成27年度平均 | 15,819  |       | 42,806  |       | 8,098    |       | 29,599   |       | 1.95   |        | 1.45   |        | 1.95   |         | 1.45   |         |
| 平成28年度平均 | 15,569  | ▲1.6  | 41,992  | ▲1.9  | 8,043    | ▲0.7  | 29,365   | ▲0.8  | 1.94   | ▲0.01p | 1.43   | ▲0.02p | 1.94   | ▲0.01p  | 1.43   | ▲0.02p  |
| 平成29年度平均 | 15,614  | 0.3   | 42,709  | 1.7   | 7,826    | ▲2.7  | 29,104   | ▲0.9  | 2.00   | 0.06p  | 1.47   | 0.04p  | 2.00   | 0.06p   | 1.47   | 0.04p   |
| 平成30年度平均 | 15,388  | ▲1.5  | 42,360  | ▲0.8  | 7,520    | ▲3.9  | 27,932   | ▲4.0  | 2.05   | 0.05p  | 1.52   | 0.05p  | 2.05   | 0.05p   | 1.52   | 0.05p   |
| 令和元年度平均  | 14,700  | ▲3.9  | 40,956  | ▲2.4  | 7,191    | ▲4.5  | 27,868   | ▲2.3  | 2.04   | ▲0.01p | 1.47   | ▲0.05p | 2.04   | ▲0.01p  | 1.47   | ▲0.05p  |
| 平成29年4月  | 15,100  | ▲4.8  | 42,844  | 2.3   | 10,071   | 1.8   | 32,095   | 0.6   | 1.50   | ▲0.10p | 1.33   | 0.02p  | 1.91   | 0.01p   | 1.45   | 0.00p   |
| 5月       | 14,795  | 8.9   | 41,367  | 3.3   | 8,380    | 2.4   | 31,954   | 2.7   | 1.77   | 0.11p  | 1.29   | 0.00p  | 2.06   | 0.15p   | 1.45   | 0.00p   |
| 6月       | 15,859  | ▲2.9  | 41,973  | 1.7   | 7,937    | ▲0.8  | 31,114   | 1.8   | 2.00   | ▲0.04p | 1.35   | 0.00p  | 1.94   | ▲0.12p  | 1.44   | ▲0.01p  |
| 7月       | 14,549  | ▲2.3  | 41,043  | 1.8   | 7,067    | ▲3.6  | 29,672   | 0.6   | 2.06   | 0.03p  | 1.38   | 0.01p  | 1.90   | ▲0.04p  | 1.44   | 0.00p   |
| 8月       | 15,585  | 14.3  | 41,723  | 4.1   | 7,532    | 3.1   | 29,314   | 0.3   | 2.07   | 0.20p  | 1.42   | 0.05p  | 1.95   | 0.05p   | 1.45   | 0.01p   |
| 9月       | 16,285  | ▲0.6  | 42,589  | 3.0   | 7,651    | ▲4.1  | 29,253   | ▲1.0  | 2.13   | 0.08p  | 1.46   | 0.06p  | 2.00   | 0.05p   | 1.45   | 0.00p   |
| 10月      | 16,699  | ▲1.2  | 44,232  | 3.4   | 7,466    | ▲0.7  | 28,957   | 0.0   | 2.24   | ▲0.01p | 1.53   | 0.05p  | 2.03   | 0.03p   | 1.48   | 0.03p   |
| 11月      | 15,300  | 5.3   | 43,797  | 1.0   | 6,756    | ▲2.0  | 27,678   | ▲0.7  | 2.26   | 0.15p  | 1.58   | 0.02p  | 2.04   | 0.01p   | 1.47   | ▲0.01p  |
| 12月      | 14,605  | 2.8   | 42,417  | 3.0   | 6,154    | ▲7.1  | 26,045   | ▲1.1  | 2.37   | 0.22p  | 1.63   | 0.07p  | 2.12   | 0.08p   | 1.49   | 0.02p   |
| 平成30年1月  | 15,873  | ▲3.0  | 42,190  | 1.3   | 7,900    | ▲7.7  | 26,252   | ▲3.6  | 2.01   | 0.10p  | 1.61   | 0.08p  | 2.02   | ▲0.10p  | 1.50   | 0.01p   |
| 2月       | 16,438  | ▲4.5  | 43,767  | ▲0.7  | 8,091    | ▲5.9  | 27,298   | ▲5.1  | 2.03   | 0.03p  | 1.60   | 0.07p  | 2.02   | 0.00p   | 1.50   | 0.00p   |
| 3月       | 16,284  | ▲3.7  | 44,563  | ▲3.0  | 8,908    | ▲7.7  | 29,614   | ▲5.6  | 1.83   | 0.08p  | 1.50   | 0.04p  | 2.06   | 0.04p   | 1.51   | 0.01p   |
| 平成29年度計  | 187,372 | 0.3   | 512,505 | 1.7   | 93,913   | ▲2.7  | 349,246  | ▲0.9  | 2.00   | 0.06p  | 1.47   | 0.04p  | 2.00   | 0.06p   | 1.47   | 0.04p   |
| 平成30年4月  | 15,394  | 1.9   | 42,785  | ▲0.1  | 9,605    | ▲4.6  | 30,477   | ▲5.0  | 1.60   | 0.10p  | 1.40   | 0.07p  | 2.05   | ▲0.01p  | 1.52   | 0.01p   |
| 5月       | 15,296  | 3.4   | 42,045  | 1.6   | 8,451    | 0.8   | 30,802   | ▲3.6  | 1.81   | 0.04p  | 1.37   | 0.08p  | 2.05   | 0.00p   | 1.51   | ▲0.01p  |
| 6月       | 14,396  | ▲9.2  | 41,053  | ▲2.2  | 7,273    | ▲8.4  | 29,585   | ▲4.9  | 1.98   | ▲0.02p | 1.39   | 0.04p  | 1.94   | ▲0.11p  | 1.49   | ▲0.02p  |
| 7月       | 14,886  | 2.3   | 40,717  | ▲0.8  | 6,759    | ▲4.4  | 28,264   | ▲4.7  | 2.20   | 0.14p  | 1.44   | 0.06p  | 2.06   | 0.12p   | 1.51   | 0.02p   |
| 8月       | 15,112  | ▲3.0  | 40,936  | ▲1.9  | 7,007    | ▲7.0  | 27,435   | ▲6.4  | 2.16   | 0.09p  | 1.49   | 0.07p  | 2.03   | ▲0.03p  | 1.52   | 0.01p   |
| 9月       | 15,244  | ▲6.4  | 41,680  | ▲2.1  | 6,758    | ▲11.7 | 27,130   | ▲7.3  | 2.26   | 0.13p  | 1.54   | 0.08p  | 2.05   | 0.02p   | 1.52   | 0.00p   |
| 10月      | 16,536  | ▲1.0  | 43,177  | ▲2.4  | 7,622    | 2.1   | 27,611   | ▲4.6  | 2.17   | ▲0.07p | 1.56   | 0.03p  | 1.99   | ▲0.06p  | 1.51   | ▲0.01p  |
| 11月      | 15,538  | 1.6   | 43,426  | ▲0.8  | 6,734    | ▲0.3  | 26,829   | ▲3.1  | 2.31   | 0.05p  | 1.62   | 0.04p  | 2.09   | 0.10p   | 1.51   | 0.00p   |
| 12月      | 13,999  | ▲4.1  | 42,115  | ▲0.7  | 5,814    | ▲5.5  | 25,347   | ▲2.7  | 2.41   | 0.04p  | 1.66   | 0.03p  | 2.11   | 0.02p   | 1.51   | 0.00p   |
| 平成31年1月  | 15,668  | ▲1.3  | 41,854  | ▲0.8  | 8,021    | 1.5   | 25,971   | ▲1.1  | 1.95   | ▲0.06p | 1.61   | 0.00p  | 1.98   | ▲0.13p  | 1.50   | ▲0.01p  |
| 2月       | 16,943  | 3.1   | 43,960  | 0.4   | 8,066    | ▲0.3  | 27,072   | ▲0.8  | 2.10   | 0.07p  | 1.62   | 0.02p  | 2.08   | 0.10p   | 1.51   | 0.01p   |
| 3月       | 15,638  | ▲4.0  | 44,566  | 0.0   | 8,124    | ▲8.8  | 28,663   | ▲3.2  | 1.92   | 0.09p  | 1.55   | 0.05p  | 2.16   | 0.08p   | 1.55   | 0.04p   |
| 平成30年度計  | 184,650 | ▲1.5  | 508,314 | ▲0.8  | 90,234   | ▲3.9  | 335,186  | ▲4.0  | 2.05   | 0.05p  | 1.52   | 0.05p  | 2.05   | 0.05p   | 1.52   | 0.05p   |
| 平成31年4月  | 14,467  | ▲6.0  | 42,056  | ▲1.7  | 9,066    | ▲5.6  | 29,485   | ▲3.3  | 1.60   | 0.00p  | 1.43   | 0.03p  | 2.02   | ▲0.14p  | 1.54   | ▲0.01p  |
| 令和元年5月   | 14,820  | ▲3.1  | 41,054  | ▲2.4  | 7,769    | ▲8.1  | 29,357   | ▲4.7  | 1.91   | 0.10p  | 1.40   | 0.03p  | 2.01   | ▲0.01p  | 1.53   | ▲0.01p  |
| 6月       | 14,132  | ▲1.8  | 40,341  | ▲1.7  | 6,819    | ▲6.2  | 28,502   | ▲3.7  | 2.07   | 0.09p  | 1.42   | 0.03p  | 1.99   | ▲0.02p  | 1.52   | ▲0.01p  |
| 7月       | 14,587  | ▲2.0  | 40,007  | ▲1.7  | 7,149    | 5.8   | 27,925   | ▲1.2  | 2.04   | ▲0.16p | 1.43   | ▲0.01p | 1.93   | ▲0.06p  | 1.50   | ▲0.02p  |
| 8月       | 15,102  | ▲0.1  | 40,084  | ▲2.1  | 6,527    | ▲6.9  | 27,232   | ▲0.7  | 2.31   | 0.15p  | 1.47   | ▲0.02p | 2.17   | 0.24p   | 1.50   | 0.00p   |
| 9月       | 14,641  | ▲4.0  | 41,150  | ▲1.3  | 7,089    | 4.9   | 27,410   | 1.0   | 2.07   | ▲0.19p | 1.50   | ▲0.04p | 1.89   | ▲0.28p  | 1.50   | 0.00p   |
| 10月      | 15,015  | ▲9.2  | 41,546  | ▲3.8  | 6,844    | ▲10.2 | 27,127   | ▲1.8  | 2.19   | 0.02p  | 1.53   | ▲0.03p | 1.90   | 0.01p   | 1.46   | ▲0.04p  |
| 11月      | 14,838  | ▲4.5  | 41,409  | ▲4.6  | 6,266    | ▲6.9  | 25,902   | ▲3.5  | 2.37   | 0.06p  | 1.60   | ▲0.02p | 2.15   | 0.25p   | 1.49   | 0.03p   |
| 12月      |         |       |         |       |          |       |          |       |        |        |        |        |        |         |        |         |
| 令和2年1月   |         |       |         |       |          |       |          |       |        |        |        |        |        |         |        |         |
| 2月       |         |       |         |       |          |       |          |       |        |        |        |        |        |         |        |         |
| 3月       |         |       |         |       |          |       |          |       |        |        |        |        |        |         |        |         |
| 令和元年度計   | 117,602 | ▲3.9  | 327,647 | ▲2.4  | 57,529   | ▲4.5  | 222,940  | ▲2.3  | 2.04   | ▲0.01p | 1.47   | ▲0.05p | 2.04   | ▲0.01p  | 1.47   | ▲0.05p  |

(注) 季節調整法はセンサス局法Ⅱ(X-12-ARIMA)による。

なお、平成30年12月以前の数値は、平成31年1月分公表時に新季節指数により改訂されている。

## 2. 主要産業別新規求人状況

(パートを含む。)

| 年月/項目    | 新規求人数計  |       | 建設業    |       | 製造業    |       | 運輸業・郵便業 |       | 卸売・小売業 |       | 宿泊・飲食サービス業 |       | 医療・福祉  |       | サービス業  |       | その他の産業 |       |
|----------|---------|-------|--------|-------|--------|-------|---------|-------|--------|-------|------------|-------|--------|-------|--------|-------|--------|-------|
|          | 原数値     | 前年同月比 | 原数値    | 前年同月比 | 原数値    | 前年同月比 | 原数値     | 前年同月比 | 原数値    | 前年同月比 | 原数値        | 前年同月比 | 原数値    | 前年同月比 | 原数値    | 前年同月比 | 原数値    | 前年同月比 |
| 平成27年度平均 | 15,819  |       | 2,226  |       | 1,809  |       | 816     |       | 2,187  |       | 1,061      |       | 2,605  |       | 2,658  |       | 2,456  |       |
| 平成28年度平均 | 15,569  | ▲1.6  | 2,040  | ▲8.4  | 1,856  | 2.6   | 766     | ▲6.1  | 2,321  | 6.1   | 1,072      | 1.0   | 2,632  | 1.0   | 2,462  | ▲7.4  | 2,420  | ▲1.5  |
| 平成29年度平均 | 15,614  | 0.3   | 1,945  | ▲4.7  | 2,032  | 9.5   | 795     | 3.8   | 2,158  | ▲7.0  | 979        | ▲8.7  | 2,728  | 3.6   | 2,659  | 8.0   | 2,318  | ▲4.2  |
| 平成30年度平均 | 15,388  | ▲1.5  | 2,121  | 9.1   | 1,989  | ▲2.1  | 789     | ▲0.7  | 2,043  | ▲5.3  | 971        | ▲0.8  | 2,700  | ▲1.0  | 2,426  | ▲8.8  | 2,348  | 1.3   |
| 令和元年度平均  | 14,700  | ▲3.9  | 2,179  | 3.0   | 1,723  | ▲15.0 | 783     | ▲2.7  | 1,883  | ▲8.0  | 1,070      | 8.8   | 2,698  | 1.7   | 2,201  | ▲9.2  | 2,164  | ▲3.7  |
| 平成29年4月  | 15,100  | ▲4.8  | 1,845  | ▲8.7  | 1,955  | 7.8   | 796     | 3.6   | 2,157  | ▲16.0 | 1,047      | ▲18.4 | 2,943  | 3.3   | 2,457  | ▲0.5  | 1,900  | ▲9.3  |
| 5月       | 14,795  | 8.9   | 1,907  | 1.4   | 1,759  | 15.8  | 743     | 21.0  | 2,171  | ▲0.5  | 976        | 30.8  | 2,437  | 8.8   | 2,627  | 11.0  | 2,175  | 6.5   |
| 6月       | 15,859  | ▲2.9  | 2,031  | ▲17.6 | 2,076  | 4.4   | 862     | ▲2.5  | 2,144  | ▲8.5  | 1,059      | ▲9.8  | 2,572  | 1.3   | 2,941  | 10.4  | 2,174  | ▲4.2  |
| 7月       | 14,549  | ▲2.3  | 1,911  | ▲0.1  | 1,992  | 16.7  | 806     | 6.5   | 2,029  | ▲11.7 | 775        | ▲24.0 | 2,671  | ▲0.9  | 2,447  | 3.9   | 1,918  | ▲10.7 |
| 8月       | 15,585  | 14.3  | 1,881  | 3.4   | 2,075  | 22.3  | 756     | 21.0  | 2,342  | 3.4   | 908        | 18.2  | 2,769  | 28.9  | 2,728  | 18.9  | 2,126  | 5.1   |
| 9月       | 16,285  | ▲0.6  | 2,130  | ▲7.1  | 2,179  | 7.1   | 894     | 13.6  | 2,179  | ▲14.9 | 888        | ▲30.4 | 2,707  | 0.3   | 2,901  | 21.1  | 2,407  | 3.0   |
| 10月      | 16,699  | ▲1.2  | 2,010  | ▲7.1  | 2,058  | 2.1   | 864     | ▲2.2  | 2,236  | ▲9.6  | 1,372      | ▲0.9  | 2,837  | ▲4.3  | 2,923  | 25.3  | 2,399  | ▲10.6 |
| 11月      | 15,300  | 5.3   | 1,997  | ▲1.5  | 1,968  | 18.6  | 803     | 25.1  | 2,020  | ▲5.5  | 1,021      | 4.5   | 2,650  | 17.7  | 2,383  | 1.0   | 2,458  | ▲0.8  |
| 12月      | 14,605  | 2.8   | 1,885  | 3.3   | 2,111  | 17.0  | 709     | ▲2.6  | 1,902  | ▲5.6  | 664        | ▲28.6 | 2,683  | 8.1   | 2,636  | 15.6  | 2,015  | ▲6.0  |
| 平成30年1月  | 15,873  | ▲3.0  | 1,824  | ▲6.8  | 2,058  | 0.2   | 808     | ▲2.7  | 2,298  | ▲5.0  | 1,018      | ▲4.7  | 2,832  | ▲7.1  | 2,652  | 4.4   | 2,383  | ▲2.4  |
| 2月       | 16,438  | ▲4.5  | 1,796  | ▲15.0 | 2,112  | 8.3   | 773     | 1.0   | 2,228  | ▲5.4  | 1,067      | ▲10.1 | 2,744  | ▲1.8  | 2,494  | ▲9.9  | 3,224  | ▲1.6  |
| 3月       | 16,284  | ▲3.7  | 2,118  | 5.7   | 2,046  | 0.9   | 730     | ▲19.6 | 2,189  | ▲1.8  | 949        | ▲9.3  | 2,894  | 0.6   | 2,718  | 0.1   | 2,640  | ▲15.1 |
| 平成29年度計  | 187,372 | 0.3   | 23,335 | ▲4.7  | 24,389 | 9.5   | 9,544   | 3.8   | 25,895 | ▲7.0  | 11,744     | ▲8.7  | 32,739 | 3.6   | 31,907 | 8.0   | 27,819 | ▲4.2  |
| 平成30年4月  | 15,394  | 1.9   | 2,162  | 17.2  | 1,952  | ▲0.2  | 817     | 2.6   | 1,967  | ▲8.8  | 1,080      | 3.2   | 2,615  | ▲11.1 | 2,521  | 2.6   | 2,280  | 20.0  |
| 5月       | 15,296  | 3.4   | 2,009  | 5.3   | 2,097  | 19.2  | 717     | ▲3.5  | 2,188  | 0.8   | 896        | ▲8.2  | 2,742  | 12.5  | 2,262  | ▲13.9 | 2,385  | 9.7   |
| 6月       | 14,396  | ▲9.2  | 2,129  | 4.8   | 2,013  | ▲3.0  | 649     | ▲24.7 | 2,030  | ▲5.3  | 860        | ▲18.8 | 2,517  | ▲2.1  | 2,350  | ▲20.1 | 1,848  | ▲15.0 |
| 7月       | 14,886  | 2.3   | 2,311  | 20.9  | 1,950  | ▲2.1  | 841     | 4.3   | 1,826  | ▲10.0 | 968        | 24.9  | 2,528  | ▲5.4  | 2,382  | ▲2.7  | 2,080  | 8.4   |
| 8月       | 15,112  | ▲3.0  | 1,844  | ▲2.0  | 1,970  | ▲5.1  | 786     | 4.0   | 2,286  | ▲2.4  | 761        | ▲16.2 | 2,783  | 0.5   | 2,359  | ▲13.5 | 2,323  | 9.3   |
| 9月       | 15,244  | ▲6.4  | 2,183  | 2.5   | 2,120  | ▲2.7  | 741     | ▲17.1 | 2,103  | ▲3.5  | 1,019      | 14.8  | 2,671  | ▲1.3  | 2,334  | ▲19.5 | 2,073  | ▲13.9 |
| 10月      | 16,536  | ▲1.0  | 2,255  | 12.2  | 2,244  | 9.0   | 944     | 9.3   | 1,911  | ▲14.5 | 1,244      | ▲9.3  | 2,773  | ▲2.3  | 2,739  | ▲6.3  | 2,426  | 1.1   |
| 11月      | 15,538  | 1.6   | 2,027  | 1.5   | 1,871  | ▲4.9  | 946     | 17.8  | 2,067  | 2.3   | 1,039      | 1.8   | 2,587  | ▲2.4  | 2,434  | 2.1   | 2,567  | 4.4   |
| 12月      | 13,999  | ▲4.1  | 1,909  | 1.3   | 1,788  | ▲15.3 | 614     | ▲13.4 | 1,827  | ▲3.9  | 955        | 43.8  | 2,731  | 1.8   | 2,180  | ▲17.3 | 1,995  | ▲1.0  |
| 平成31年1月  | 15,668  | ▲1.3  | 2,160  | 18.4  | 2,082  | 1.2   | 927     | 14.7  | 1,950  | ▲15.1 | 929        | ▲8.7  | 2,819  | ▲0.5  | 2,497  | ▲5.8  | 2,304  | ▲3.3  |
| 2月       | 16,943  | 3.1   | 2,336  | 30.1  | 1,882  | ▲10.9 | 763     | ▲1.3  | 2,206  | ▲1.0  | 915        | ▲14.2 | 2,890  | 5.3   | 2,691  | 7.9   | 3,260  | 1.1   |
| 3月       | 15,638  | ▲4.0  | 2,131  | 0.6   | 1,898  | ▲7.2  | 728     | ▲0.3  | 2,156  | ▲1.5  | 982        | 3.5   | 2,741  | ▲5.3  | 2,365  | ▲13.0 | 2,637  | ▲0.1  |
| 平成30年度計  | 184,650 | ▲1.5  | 25,456 | 9.1   | 23,867 | ▲2.1  | 9,473   | ▲0.7  | 24,517 | ▲5.3  | 11,648     | ▲0.8  | 32,397 | ▲1.0  | 29,114 | ▲8.8  | 28,178 | 1.3   |
| 平成31年4月  | 14,467  | ▲6.0  | 2,085  | ▲3.6  | 1,922  | ▲1.5  | 794     | ▲2.8  | 1,787  | ▲9.2  | 913        | ▲15.5 | 2,775  | 6.1   | 2,237  | ▲11.3 | 1,954  | ▲14.3 |
| 令和元年5月   | 14,820  | ▲3.1  | 2,169  | 8.0   | 1,665  | ▲20.6 | 825     | 15.1  | 2,122  | ▲3.0  | 938        | 4.7   | 2,504  | ▲8.7  | 2,326  | 2.8   | 2,271  | ▲4.8  |
| 6月       | 14,132  | ▲1.8  | 2,019  | ▲5.2  | 1,703  | ▲15.4 | 732     | 12.8  | 1,884  | ▲7.2  | 737        | ▲14.3 | 2,601  | 3.3   | 2,401  | 2.2   | 2,055  | 11.2  |
| 7月       | 14,587  | ▲2.0  | 2,214  | ▲4.2  | 1,842  | ▲5.5  | 796     | ▲5.4  | 1,797  | ▲1.6  | 1,125      | 16.2  | 2,837  | 12.2  | 2,057  | ▲13.6 | 1,919  | ▲7.7  |
| 8月       | 15,102  | ▲0.1  | 2,076  | 12.6  | 1,600  | ▲18.8 | 796     | 1.3   | 1,971  | ▲13.8 | 1,323      | 73.9  | 2,674  | ▲3.9  | 2,166  | ▲8.2  | 2,496  | 7.4   |
| 9月       | 14,641  | ▲4.0  | 2,190  | 0.3   | 1,828  | ▲13.8 | 656     | ▲11.5 | 2,037  | ▲3.1  | 776        | ▲23.8 | 2,680  | 0.3   | 2,470  | 5.8   | 2,004  | ▲3.3  |
| 10月      | 15,015  | ▲9.2  | 2,678  | 18.8  | 1,738  | ▲22.5 | 762     | ▲19.3 | 1,774  | ▲7.2  | 1,292      | 3.9   | 2,756  | ▲0.6  | 2,004  | ▲26.8 | 2,011  | ▲17.1 |
| 11月      | 14,838  | ▲4.5  | 1,999  | ▲1.4  | 1,483  | ▲20.7 | 903     | ▲4.5  | 1,694  | ▲18.0 | 1,456      | 40.1  | 2,760  | 6.7   | 1,944  | ▲20.1 | 2,599  | 1.2   |
| 12月      |         |       |        |       |        |       |         |       |        |       |            |       |        |       |        |       |        |       |
| 令和2年1月   |         |       |        |       |        |       |         |       |        |       |            |       |        |       |        |       |        |       |
| 2月       |         |       |        |       |        |       |         |       |        |       |            |       |        |       |        |       |        |       |
| 3月       |         |       |        |       |        |       |         |       |        |       |            |       |        |       |        |       |        |       |
| 令和元年度計   | 117,602 | ▲3.9  | 17,430 | 3.0   | 13,781 | ▲15.0 | 6,264   | ▲2.7  | 15,066 | ▲8.0  | 8,560      | 8.8   | 21,587 | 1.7   | 17,605 | ▲9.2  | 17,309 | ▲3.7  |

### 3. 製造業のうち主要業種別新規求人状況 (パートを含む。)

| 年月/項目    | 製造業計   |       | 食料品   |       | 繊維工業  |       | 金属製品  |       | はん用機械器具 |       | 電子部品・デバイス等 |       | 電気機械器具 |       | 情報通信機械器具 |       | 輸送用機械器具 |       | その他の製造業種 |       |
|----------|--------|-------|-------|-------|-------|-------|-------|-------|---------|-------|------------|-------|--------|-------|----------|-------|---------|-------|----------|-------|
|          | 原数値    | 前年同月比 | 原数値   | 前年同月比 | 原数値   | 前年同月比 | 原数値   | 前年同月比 | 原数値     | 前年同月比 | 原数値        | 前年同月比 | 原数値    | 前年同月比 | 原数値      | 前年同月比 | 原数値     | 前年同月比 | 原数値      | 前年同月比 |
| 平成27年度平均 | 1,809  |       | 348   |       | 144   |       | 159   |       | 97      |       | 121        |       | 140    |       | 90       |       | 99      |       | 612      |       |
| 平成28年度平均 | 1,856  | 2.6   | 313   | ▲10.1 | 108   | ▲25.0 | 176   | 10.7  | 107     | 10.3  | 138        | 14.0  | 153    | 9.3   | 97       | 7.8   | 117     | 18.2  | 648      | 5.9   |
| 平成29年度平均 | 2,032  | 9.5   | 289   | ▲7.5  | 113   | 4.6   | 194   | 10.5  | 127     | 19.0  | 156        | 13.1  | 197    | 28.8  | 102      | 4.9   | 150     | 28.4  | 704      | 8.7   |
| 平成30年度平均 | 1,989  | ▲2.1  | 251   | ▲13.1 | 113   | 0.0   | 212   | 9.0   | 117     | ▲8.0  | 122        | ▲21.4 | 207    | 4.9   | 111      | 9.3   | 132     | ▲12.1 | 724      | 2.8   |
| 令和元年度平均  | 1,723  | ▲15.0 | 247   | ▲1.9  | 93    | ▲20.6 | 188   | ▲10.7 | 116     | ▲2.0  | 88         | ▲32.1 | 158    | ▲25.8 | 82       | ▲30.6 | 123     | ▲12.9 | 627      | ▲13.7 |
| 平成29年4月  | 1,955  | 7.8   | 320   | 7.7   | 117   | ▲14.6 | 180   | 7.1   | 122     | 31.2  | 201        | 37.7  | 181    | 26.6  | 67       | 28.8  | 149     | 98.7  | 618      | ▲12.1 |
| 5月       | 1,759  | 15.8  | 275   | 9.1   | 102   | ▲15.0 | 183   | 36.6  | 113     | 59.2  | 116        | 70.6  | 113    | ▲18.7 | 85       | ▲20.6 | 138     | 42.3  | 634      | 19.4  |
| 6月       | 2,076  | 4.4   | 320   | ▲11.4 | 128   | 14.3  | 191   | 2.1   | 127     | 6.7   | 144        | ▲2.0  | 237    | 79.5  | 117      | 17.0  | 127     | ▲9.9  | 685      | ▲0.7  |
| 7月       | 1,992  | 16.7  | 262   | ▲14.7 | 130   | 28.7  | 182   | 31.9  | 118     | ▲12.6 | 208        | 52.9  | 140    | 2.2   | 86       | 24.6  | 169     | 96.5  | 697      | 16.6  |
| 8月       | 2,075  | 22.3  | 310   | 19.2  | 117   | 19.4  | 163   | ▲9.9  | 140     | 62.8  | 96         | ▲5.9  | 159    | 11.2  | 83       | ▲31.4 | 213     | 147.7 | 794      | 28.1  |
| 9月       | 2,179  | 7.1   | 352   | ▲10.2 | 98    | ▲22.8 | 227   | 7.1   | 139     | 15.8  | 135        | ▲4.3  | 188    | 15.3  | 147      | 90.9  | 188     | 52.8  | 705      | 3.8   |
| 10月      | 2,058  | 2.1   | 292   | ▲30.1 | 128   | 23.1  | 209   | 52.6  | 103     | ▲16.3 | 180        | 1.7   | 199    | 34.5  | 126      | 29.9  | 156     | 18.2  | 665      | ▲2.1  |
| 11月      | 1,968  | 18.6  | 254   | 22.1  | 95    | 21.8  | 172   | 1.8   | 127     | 67.1  | 154        | 27.3  | 222    | 32.9  | 64       | ▲56.5 | 142     | 6.0   | 738      | 31.8  |
| 12月      | 2,111  | 17.0  | 287   | 0.0   | 111   | 20.7  | 213   | 19.0  | 159     | 38.3  | 149        | 0.0   | 264    | 15.3  | 171      | 119.2 | 136     | 17.2  | 621      | 11.1  |
| 平成30年1月  | 2,058  | 0.2   | 261   | ▲27.1 | 122   | 8.9   | 228   | 34.1  | 126     | ▲9.4  | 162        | ▲16.5 | 189    | 44.3  | 98       | 28.9  | 106     | ▲25.9 | 766      | 4.8   |
| 2月       | 2,112  | 8.3   | 276   | 2.2   | 111   | 5.7   | 176   | ▲22.5 | 147     | 22.5  | 177        | 17.2  | 206    | 90.7  | 66       | ▲56.0 | 153     | 6.3   | 800      | 18.5  |
| 3月       | 2,046  | 0.9   | 259   | ▲24.0 | 101   | ▲11.4 | 207   | 0.0   | 108     | 22.7  | 145        | 21.8  | 270    | 35.7  | 113      | 22.8  | 119     | ▲2.5  | 724      | ▲2.9  |
| 平成29年度計  | 24,389 | 9.5   | 3,468 | ▲7.5  | 1,360 | 4.6   | 2,331 | 10.5  | 1,529   | 19.0  | 1,867      | 13.1  | 2,368  | 28.8  | 1,223    | 4.9   | 1,796   | 28.4  | 8,447    | 8.7   |
| 平成30年4月  | 1,952  | ▲0.2  | 187   | ▲41.6 | 150   | 28.2  | 222   | 23.3  | 126     | 3.3   | 152        | ▲24.4 | 183    | 1.1   | 83       | 23.9  | 153     | 2.7   | 696      | 12.6  |
| 5月       | 2,097  | 19.2  | 284   | 3.3   | 109   | 6.9   | 165   | ▲9.8  | 128     | 13.3  | 152        | 31.0  | 231    | 104.4 | 120      | 41.2  | 130     | ▲5.8  | 778      | 22.7  |
| 6月       | 2,013  | ▲3.0  | 243   | ▲24.1 | 74    | ▲42.2 | 252   | 31.9  | 129     | 1.6   | 123        | ▲14.6 | 238    | 0.4   | 134      | 14.5  | 136     | 7.1   | 684      | ▲0.1  |
| 7月       | 1,950  | ▲2.1  | 229   | ▲12.6 | 151   | 16.2  | 227   | 24.7  | 112     | ▲5.1  | 117        | ▲43.8 | 177    | 26.4  | 101      | 17.4  | 134     | ▲20.7 | 702      | 0.7   |
| 8月       | 1,970  | ▲5.1  | 232   | ▲25.2 | 106   | ▲9.4  | 160   | ▲1.8  | 107     | ▲23.6 | 124        | 29.2  | 222    | 39.6  | 121      | 45.8  | 126     | ▲40.8 | 772      | ▲2.8  |
| 9月       | 2,120  | ▲2.7  | 269   | ▲23.6 | 98    | 0.0   | 257   | 13.2  | 137     | ▲1.4  | 144        | 6.7   | 216    | 14.9  | 137      | ▲6.8  | 143     | ▲23.9 | 719      | 2.0   |
| 10月      | 2,244  | 9.0   | 351   | 20.2  | 153   | 19.5  | 243   | 16.3  | 124     | 20.4  | 117        | ▲35.0 | 198    | ▲0.5  | 110      | ▲12.7 | 178     | 14.1  | 770      | 15.8  |
| 11月      | 1,871  | ▲4.9  | 216   | ▲15.0 | 92    | ▲3.2  | 160   | ▲7.0  | 84      | ▲33.9 | 110        | ▲28.6 | 237    | 6.8   | 143      | 123.4 | 133     | ▲6.3  | 696      | ▲5.7  |
| 12月      | 1,788  | ▲15.3 | 204   | ▲28.9 | 104   | ▲6.3  | 216   | 1.4   | 128     | ▲19.5 | 120        | ▲19.5 | 198    | ▲25.0 | 77       | ▲55.0 | 93      | ▲31.6 | 648      | 4.3   |
| 平成31年1月  | 2,082  | 1.2   | 251   | ▲3.8  | 130   | 6.6   | 240   | 5.3   | 117     | ▲7.1  | 113        | ▲30.2 | 198    | 4.8   | 94       | ▲4.1  | 162     | 52.8  | 777      | 1.4   |
| 2月       | 1,882  | ▲10.9 | 279   | 1.1   | 81    | ▲27.0 | 173   | ▲1.7  | 106     | ▲27.9 | 93         | ▲47.5 | 203    | ▲1.5  | 129      | 95.5  | 115     | ▲24.8 | 703      | ▲12.1 |
| 3月       | 1,898  | ▲7.2  | 268   | 3.5   | 112   | 10.9  | 226   | 9.2   | 108     | 0.0   | 102        | ▲29.7 | 182    | ▲32.6 | 88       | ▲22.1 | 75      | ▲37.0 | 737      | 1.8   |
| 平成30年度計  | 23,867 | ▲2.1  | 3,013 | ▲13.1 | 1,360 | 0.0   | 2,541 | 9.0   | 1,406   | ▲8.0  | 1,467      | ▲21.4 | 2,483  | 4.9   | 1,337    | 9.3   | 1,578   | ▲12.1 | 8,682    | 2.8   |
| 平成31年4月  | 1,922  | ▲1.5  | 207   | 10.7  | 114   | ▲24.0 | 227   | 2.3   | 156     | 23.8  | 125        | ▲17.8 | 155    | ▲15.3 | 104      | 25.3  | 161     | 5.2   | 673      | ▲3.3  |
| 令和元年5月   | 1,665  | ▲20.6 | 282   | ▲0.7  | 80    | ▲26.6 | 170   | 3.0   | 81      | ▲36.7 | 78         | ▲48.7 | 184    | ▲20.3 | 72       | ▲40.0 | 108     | ▲16.9 | 610      | ▲21.6 |
| 6月       | 1,703  | ▲15.4 | 277   | 14.0  | 111   | 50.0  | 207   | ▲17.9 | 124     | ▲3.9  | 89         | ▲27.6 | 134    | ▲43.7 | 69       | ▲48.5 | 89      | ▲34.6 | 603      | ▲11.8 |
| 7月       | 1,842  | ▲5.5  | 199   | ▲13.1 | 97    | ▲35.8 | 189   | ▲16.7 | 106     | ▲5.4  | 114        | ▲2.6  | 171    | ▲3.4  | 94       | ▲6.9  | 184     | 37.3  | 688      | ▲2.0  |
| 8月       | 1,600  | ▲18.8 | 282   | 21.6  | 50    | ▲52.8 | 146   | ▲8.8  | 148     | 38.3  | 89         | ▲28.2 | 132    | ▲40.5 | 74       | ▲38.8 | 81      | ▲35.7 | 598      | ▲22.5 |
| 9月       | 1,828  | ▲13.8 | 271   | 0.7   | 123   | 25.5  | 198   | ▲23.0 | 144     | 5.1   | 56         | ▲61.1 | 174    | ▲19.4 | 74       | ▲46.0 | 111     | ▲22.4 | 677      | ▲5.8  |
| 10月      | 1,738  | ▲22.5 | 246   | ▲29.9 | 100   | ▲34.6 | 188   | ▲22.6 | 89      | ▲28.2 | 91         | ▲22.2 | 180    | ▲9.1  | 96       | ▲12.7 | 148     | ▲16.9 | 600      | ▲22.1 |
| 11月      | 1,483  | ▲20.7 | 209   | ▲3.2  | 66    | ▲28.3 | 181   | 13.1  | 80      | ▲4.8  | 64         | ▲41.8 | 133    | ▲43.9 | 76       | ▲46.9 | 105     | ▲21.1 | 569      | ▲18.2 |
| 12月      |        |       |       |       |       |       |       |       |         |       |            |       |        |       |          |       |         |       |          |       |
| 令和2年1月   |        |       |       |       |       |       |       |       |         |       |            |       |        |       |          |       |         |       |          |       |
| 2月       |        |       |       |       |       |       |       |       |         |       |            |       |        |       |          |       |         |       |          |       |
| 3月       |        |       |       |       |       |       |       |       |         |       |            |       |        |       |          |       |         |       |          |       |
| 令和元年度計   | 13,781 | ▲15.0 | 1,973 | ▲1.9  | 741   | ▲20.6 | 1,506 | ▲10.7 | 928     | ▲2.0  | 706        | ▲32.1 | 1,263  | ▲25.8 | 659      | ▲30.6 | 987     | ▲12.9 | 5,018    | ▲13.7 |



4. 新規求職者の態様別状況 (パートを除く常用)

| 年月/項目    | 常用計(パート除く) |       | 在職者    |       |       |       | 事業主都合離職者 |       |       |       | 自己都合離職者 |       |       |       | 無業者   |       |      |       | 定年・自営・その他 |       |      |       |
|----------|------------|-------|--------|-------|-------|-------|----------|-------|-------|-------|---------|-------|-------|-------|-------|-------|------|-------|-----------|-------|------|-------|
|          | 原数値        | 前年比   | 原数値    | 前年比   | 構成比   | 前年差   | 原数値      | 前年比   | 構成比   | 前年差   | 原数値     | 前年比   | 構成比   | 前年差   | 原数値   | 前年比   | 構成比  | 前年差   | 原数値       | 前年比   | 構成比  | 前年差   |
| 平成27年度平均 | 5,986      |       | 2,189  |       | 36.6% |       | 966      |       | 16.1% |       | 2,227   |       | 37.2% |       | 440   |       | 7.4% |       | 163       |       | 2.7% |       |
| 平成28年度平均 | 5,929      | ▲1.0  | 2,211  | 1.0   | 37.3% | 0.7p  | 1,004    | 3.9   | 16.9% | 0.8p  | 2,155   | ▲3.2  | 36.4% | ▲0.8p | 419   | ▲4.8  | 7.1% | ▲0.3p | 139       | ▲14.7 | 2.3% | ▲0.4p |
| 平成29年度平均 | 5,679      | ▲4.2  | 2,153  | ▲2.6  | 37.9% | 0.6p  | 926      | ▲7.8  | 16.3% | ▲0.6p | 2,065   | ▲4.2  | 36.4% | 0.0p  | 394   | ▲6.1  | 6.9% | ▲0.2p | 142       | 1.7   | 2.5% | 0.2p  |
| 平成30年度平均 | 5,300      | ▲6.7  | 2,096  | ▲2.7  | 39.5% | 1.6p  | 777      | ▲16.1 | 14.7% | ▲1.6p | 1,928   | ▲6.6  | 36.4% | 0.0p  | 353   | ▲10.4 | 6.7% | ▲0.2p | 146       | 3.4   | 2.7% | 0.2p  |
| 令和元年度平均  | 5,019      | ▲5.8  | 1,852  | ▲6.2  | 36.9% | ▲2.6p | 761      | ▲9.4  | 15.2% | 0.5p  | 1,932   | ▲3.9  | 38.5% | 2.1p  | 336   | ▲4.2  | 6.7% | 0.0p  | 137       | ▲10.9 | 2.7% | 0.0p  |
| 平成29年4月  | 7,200      | 2.6   | 1,889  | 2.5   | 26.2% | ▲0.1p | 1,875    | 6.7   | 26.0% | 0.9p  | 2,625   | 1.2   | 36.5% | ▲0.5p | 545   | 6.0   | 7.6% | 0.3p  | 266       | ▲13.9 | 3.7% | ▲0.6p |
| 5月       | 6,015      | 1.5   | 1,964  | 2.5   | 32.7% | 0.4p  | 1,142    | 4.3   | 19.0% | 0.5p  | 2,349   | ▲0.6  | 39.1% | ▲0.8p | 410   | 1.7   | 6.8% | 0.0p  | 150       | ▲0.7  | 2.4% | ▲0.1p |
| 6月       | 5,777      | ▲3.9  | 2,182  | ▲8.1  | 37.8% | ▲1.7p | 906      | ▲0.3  | 15.7% | 0.6p  | 2,177   | 0.6   | 37.7% | 1.7p  | 394   | ▲11.3 | 6.8% | ▲0.6p | 118       | 0.9   | 2.0% | 0.0p  |
| 7月       | 5,312      | ▲5.0  | 1,942  | ▲6.8  | 36.6% | ▲0.7p | 867      | 2.0   | 16.3% | 1.1p  | 1,991   | ▲6.0  | 37.5% | ▲0.4p | 381   | ▲7.5  | 7.2% | ▲0.2p | 131       | 4.8   | 2.4% | 0.2p  |
| 8月       | 5,605      | 2.7   | 2,229  | 8.4   | 39.8% | 2.1p  | 805      | 2.2   | 14.4% | 0.0p  | 2,040   | ▲3.0  | 36.4% | ▲2.1p | 409   | 2.8   | 7.3% | 0.0p  | 122       | 8.0   | 2.1% | 0.0p  |
| 9月       | 5,566      | ▲6.5  | 2,130  | ▲2.9  | 38.3% | 1.5p  | 751      | ▲14.4 | 13.5% | ▲1.2p | 2,126   | ▲8.6  | 38.2% | ▲0.9p | 414   | ▲3.7  | 7.4% | 0.2p  | 145       | 13.3  | 2.6% | 0.4p  |
| 10月      | 5,513      | ▲0.9  | 2,023  | 4.7   | 36.7% | 2.0p  | 821      | ▲7.4  | 14.9% | ▲1.0p | 2,159   | ▲1.0  | 39.2% | 0.0p  | 380   | ▲12.0 | 6.9% | ▲0.9p | 130       | ▲0.8  | 2.3% | ▲0.1p |
| 11月      | 4,931      | ▲1.9  | 1,859  | ▲1.8  | 37.7% | 0.0p  | 770      | ▲5.1  | 15.6% | ▲0.5p | 1,845   | ▲2.5  | 37.4% | ▲0.3p | 347   | 7.1   | 7.0% | 0.6p  | 110       | 5.8   | 2.3% | 0.2p  |
| 12月      | 4,204      | ▲11.2 | 1,713  | ▲4.8  | 40.7% | 2.7p  | 680      | ▲25.5 | 16.2% | ▲3.1p | 1,464   | ▲10.3 | 34.8% | 0.3p  | 250   | ▲16.1 | 5.9% | ▲0.4p | 97        | 6.6   | 2.4% | 0.5p  |
| 平成30年1月  | 5,605      | ▲9.9  | 2,363  | ▲2.8  | 42.2% | 3.1p  | 798      | ▲27.4 | 14.2% | ▲3.5p | 1,994   | ▲7.9  | 35.6% | 0.8p  | 325   | ▲19.8 | 5.8% | ▲0.7p | 125       | 4.2   | 2.2% | 0.3p  |
| 2月       | 5,938      | ▲7.7  | 2,771  | ▲4.2  | 46.7% | 1.8p  | 752      | ▲20.3 | 12.7% | ▲2.0p | 1,897   | ▲7.3  | 31.9% | 0.1p  | 368   | ▲13.4 | 6.2% | ▲0.4p | 150       | 16.3  | 2.5% | 0.5p  |
| 3月       | 6,486      | ▲10.1 | 2,773  | ▲11.1 | 42.8% | ▲0.4p | 942      | ▲15.7 | 14.5% | ▲1.0p | 2,115   | ▲7.2  | 32.6% | 1.0p  | 501   | ▲8.2  | 7.7% | 0.1p  | 155       | 2.0   | 2.4% | 0.3p  |
| 平成29年度計  | 68,152     | ▲4.2  | 25,838 | ▲2.6  | 37.9% | 0.6p  | 11,109   | ▲7.8  | 16.3% | ▲0.6p | 24,782  | ▲4.2  | 36.4% | 0.0p  | 4,724 | ▲6.1  | 6.9% | ▲0.2p | 1,699     | 1.7   | 2.5% | 0.2p  |
| 平成30年4月  | 6,612      | ▲8.2  | 1,905  | 0.8   | 28.8% | 2.6p  | 1,634    | ▲12.9 | 24.7% | ▲1.3p | 2,385   | ▲9.1  | 36.1% | ▲0.4p | 418   | ▲23.3 | 6.3% | ▲1.3p | 270       | 1.5   | 4.1% | 0.4p  |
| 5月       | 5,830      | ▲3.1  | 2,029  | 3.3   | 34.8% | 2.1p  | 1,072    | ▲6.1  | 18.4% | ▲0.6p | 2,184   | ▲7.0  | 37.5% | ▲1.6p | 376   | ▲8.3  | 6.4% | ▲0.4p | 169       | 12.7  | 2.9% | 0.5p  |
| 6月       | 5,134      | ▲11.1 | 2,024  | ▲7.2  | 39.4% | 1.6p  | 689      | ▲24.0 | 13.4% | ▲2.3p | 1,923   | ▲11.7 | 37.5% | ▲0.2p | 359   | ▲8.9  | 7.0% | 0.2p  | 139       | 17.8  | 2.7% | 0.7p  |
| 7月       | 4,929      | ▲7.2  | 1,903  | ▲2.0  | 38.6% | 2.0p  | 696      | ▲19.7 | 14.1% | ▲2.2p | 1,903   | ▲4.4  | 38.6% | 1.1p  | 286   | ▲24.9 | 5.8% | ▲1.4p | 141       | 7.6   | 2.9% | 0.5p  |
| 8月       | 5,084      | ▲9.3  | 2,066  | ▲7.3  | 40.6% | 0.8p  | 639      | ▲20.6 | 12.6% | ▲1.8p | 1,884   | ▲7.6  | 37.1% | 0.7p  | 372   | ▲9.0  | 7.3% | 0.0p  | 123       | 0.8   | 2.4% | 0.3p  |
| 9月       | 4,817      | ▲13.5 | 1,906  | ▲10.5 | 39.6% | 1.3p  | 620      | ▲17.4 | 12.9% | ▲0.6p | 1,858   | ▲12.6 | 38.6% | 0.4p  | 309   | ▲25.4 | 6.4% | ▲1.0p | 124       | ▲14.5 | 2.5% | ▲0.1p |
| 10月      | 5,433      | ▲1.5  | 2,001  | ▲1.1  | 36.8% | 0.1p  | 773      | ▲5.8  | 14.2% | ▲0.7p | 2,157   | ▲0.1  | 39.7% | 0.5p  | 361   | ▲5.0  | 6.6% | ▲0.3p | 141       | 8.5   | 2.7% | 0.4p  |
| 11月      | 4,793      | ▲2.8  | 1,956  | 5.2   | 40.8% | 3.1p  | 590      | ▲23.4 | 12.3% | ▲3.3p | 1,796   | ▲2.7  | 37.5% | 0.1p  | 327   | ▲5.8  | 6.8% | ▲0.2p | 124       | 12.7  | 2.6% | 0.3p  |
| 12月      | 3,890      | ▲7.5  | 1,628  | ▲5.0  | 41.9% | 1.2p  | 549      | ▲19.3 | 14.1% | ▲2.1p | 1,310   | ▲10.5 | 33.7% | ▲1.1p | 293   | 17.2  | 7.5% | 1.6p  | 110       | 13.4  | 2.8% | 0.4p  |
| 平成31年1月  | 5,559      | ▲0.8  | 2,406  | 1.8   | 43.3% | 1.1p  | 771      | ▲3.4  | 13.9% | ▲0.3p | 1,959   | ▲1.8  | 35.2% | ▲0.4p | 292   | ▲10.2 | 5.3% | ▲0.5p | 131       | 4.8   | 2.3% | 0.1p  |
| 2月       | 5,761      | ▲3.0  | 2,768  | ▲0.1  | 48.0% | 1.3p  | 632      | ▲16.0 | 11.0% | ▲1.7p | 1,842   | ▲2.9  | 32.0% | 0.1p  | 391   | 6.3   | 6.8% | 0.6p  | 128       | ▲14.7 | 2.2% | ▲0.3p |
| 3月       | 5,760      | ▲11.2 | 2,555  | ▲7.9  | 44.4% | 1.6p  | 660      | ▲29.9 | 11.5% | ▲3.0p | 1,940   | ▲8.3  | 33.7% | 1.1p  | 449   | ▲10.4 | 7.8% | 0.1p  | 156       | 0.6   | 2.6% | 0.2p  |
| 平成30年度計  | 63,602     | ▲6.7  | 25,147 | ▲2.7  | 39.5% | 1.6p  | 9,325    | ▲16.1 | 14.7% | ▲1.6p | 23,141  | ▲6.6  | 36.4% | 0.0p  | 4,233 | ▲10.4 | 6.7% | ▲0.2p | 1,756     | 3.4   | 2.7% | 0.2p  |
| 平成31年4月  | 5,968      | ▲9.7  | 1,705  | ▲10.5 | 28.6% | ▲0.2p | 1,398    | ▲14.4 | 23.4% | ▲1.3p | 2,193   | ▲8.1  | 36.7% | 0.6p  | 410   | ▲1.9  | 6.9% | 0.6p  | 262       | ▲3.0  | 4.4% | 0.3p  |
| 令和元年5月   | 5,347      | ▲8.3  | 1,841  | ▲9.3  | 34.4% | ▲0.4p | 851      | ▲20.6 | 15.9% | ▲2.5p | 2,178   | ▲0.3  | 40.7% | 3.2p  | 336   | ▲10.6 | 6.3% | ▲0.1p | 141       | ▲16.6 | 2.7% | ▲0.2p |
| 6月       | 4,844      | ▲5.6  | 1,959  | ▲3.2  | 40.4% | 1.0p  | 610      | ▲11.5 | 12.6% | ▲0.8p | 1,807   | ▲6.0  | 37.3% | ▲0.2p | 370   | 3.1   | 7.6% | 0.6p  | 98        | ▲29.5 | 2.1% | ▲0.6p |
| 7月       | 5,062      | 2.7   | 1,961  | 3.0   | 38.7% | 0.1p  | 683      | ▲1.9  | 13.5% | ▲0.6p | 1,937   | 1.8   | 38.3% | ▲0.3p | 365   | 27.6  | 7.2% | 1.4p  | 116       | ▲17.7 | 2.3% | ▲0.6p |
| 8月       | 4,731      | ▲6.9  | 1,952  | ▲5.5  | 41.3% | 0.7p  | 569      | ▲11.0 | 12.0% | ▲0.6p | 1,791   | ▲4.9  | 37.9% | 0.8p  | 308   | ▲17.2 | 6.5% | ▲0.8p | 111       | ▲9.8  | 2.3% | ▲0.1p |
| 9月       | 4,978      | 3.3   | 1,933  | 1.4   | 38.8% | ▲0.8p | 650      | 4.8   | 13.1% | 0.2p  | 1,957   | 5.3   | 39.3% | 0.7p  | 318   | 2.9   | 6.4% | 0.0p  | 120       | ▲3.2  | 2.4% | ▲0.1p |
| 10月      | 4,861      | ▲10.5 | 1,800  | ▲10.0 | 37.0% | 0.2p  | 702      | ▲9.2  | 14.4% | 0.2p  | 1,908   | ▲11.5 | 39.3% | ▲0.4p | 302   | ▲16.3 | 6.2% | ▲0.4p | 149       | 5.7   | 3.1% | 0.4p  |
| 11月      | 4,357      | ▲9.1  | 1,666  | ▲14.8 | 38.2% | ▲2.6p | 621      | 5.3   | 14.3% | 2.0p  | 1,688   | ▲6.0  | 38.7% | 1.2p  | 282   | ▲13.8 | 6.5% | ▲0.3p | 100       | ▲19.4 | 2.3% | ▲0.3p |
| 12月      |            |       |        |       |       |       |          |       |       |       |         |       |       |       |       |       |      |       |           |       |      |       |
| 令和2年1月   |            |       |        |       |       |       |          |       |       |       |         |       |       |       |       |       |      |       |           |       |      |       |
| 2月       |            |       |        |       |       |       |          |       |       |       |         |       |       |       |       |       |      |       |           |       |      |       |
| 3月       |            |       |        |       |       |       |          |       |       |       |         |       |       |       |       |       |      |       |           |       |      |       |
| 令和元年度計   | 40,148     | ▲5.8  | 14,817 | ▲6.2  | 36.9% | ▲2.6p | 6,084    | ▲9.4  | 15.2% | 0.5p  | 15,459  | ▲3.9  | 38.5% | 2.1p  | 2,691 | ▲4.2  | 6.7% | 0.0p  | 1,097     | ▲10.9 | 2.7% | 0.0p  |

## 5. 就職・充足の状況

(学卒を除き、パートを含む。)

| 年月／項目    | 就職件数   |       |        |       | 就職率(就職/新規求職) |       |       |       | 充足数    |       |        |       | 充足率(充足/新規求人) |       |       |       |
|----------|--------|-------|--------|-------|--------------|-------|-------|-------|--------|-------|--------|-------|--------------|-------|-------|-------|
|          | 全数     | 前年同月比 | うち常用   | 前年同月比 | 全数           | 前年同月差 | うち常用  | 前年同月差 | 全数     | 前年同月比 | うち常用   | 前年同月比 | 全数           | 前年同月差 | うち常用  | 前年同月差 |
| 平成27年度平均 | 3,213  |       | 2,868  |       | 39.7%        |       | 35.9% |       | 3,139  |       | 2,800  |       | 19.8%        |       | 20.2% |       |
| 平成28年度平均 | 3,082  | ▲4.1  | 2,759  | ▲3.8  | 38.3%        | ▲1.4p | 34.9% | ▲1.0p | 2,996  | ▲4.6  | 2,682  | ▲4.2  | 19.2%        | ▲0.6p | 19.8% | ▲0.4p |
| 平成29年度平均 | 3,025  | ▲1.9  | 2,703  | ▲2.0  | 38.6%        | 0.3p  | 35.1% | 0.2p  | 2,913  | ▲2.8  | 2,599  | ▲3.1  | 18.7%        | ▲0.5p | 19.4% | ▲0.4p |
| 平成30年度平均 | 2,877  | ▲4.9  | 2,575  | ▲4.8  | 38.3%        | ▲0.3p | 34.9% | ▲0.2p | 2,767  | ▲5.0  | 2,471  | ▲4.9  | 18.0%        | ▲0.7p | 18.4% | ▲1.0p |
| 令和元年度平均  | 2,737  | ▲6.2  | 2,456  | ▲7.2  | 38.1%        | ▲0.2p | 34.4% | ▲0.5p | 2,626  | ▲6.1  | 2,371  | ▲6.4  | 17.9%        | ▲0.1p | 18.2% | ▲0.2p |
| 平成29年4月  | 3,347  | ▲3.2  | 3,025  | ▲3.5  | 33.2%        | ▲1.8p | 30.3% | ▲1.7p | 3,261  | ▲4.9  | 2,930  | ▲5.5  | 21.6%        | 0.0p  | 22.2% | 0.6p  |
| 5月       | 3,354  | 5.6   | 3,042  | 4.5   | 40.0%        | 1.2p  | 36.5% | 0.7p  | 3,200  | 4.3   | 2,911  | 3.1   | 21.6%        | ▲1.0p | 22.7% | ▲1.1p |
| 6月       | 3,193  | ▲2.0  | 2,915  | ▲1.0  | 40.2%        | ▲0.5p | 37.0% | ▲0.1p | 3,105  | ▲3.7  | 2,834  | ▲3.0  | 19.6%        | ▲0.1p | 21.2% | 0.6p  |
| 7月       | 2,883  | 5.2   | 2,582  | 3.7   | 40.8%        | 3.4p  | 36.8% | 2.7p  | 2,756  | 3.3   | 2,476  | 1.9   | 18.9%        | 1.0p  | 19.7% | 1.3p  |
| 8月       | 2,720  | 3.1   | 2,424  | 1.7   | 36.1%        | 0.0p  | 32.3% | ▲0.5p | 2,598  | 2.1   | 2,306  | ▲0.3  | 16.7%        | ▲2.0p | 17.1% | ▲2.3p |
| 9月       | 3,168  | ▲2.2  | 2,845  | ▲2.1  | 41.4%        | 0.8p  | 37.3% | 0.7p  | 3,061  | ▲2.6  | 2,735  | ▲3.0  | 18.8%        | ▲0.4p | 19.4% | 0.1p  |
| 10月      | 3,061  | ▲0.1  | 2,769  | ▲0.3  | 41.0%        | 0.2p  | 37.2% | 0.0p  | 2,962  | 0.5   | 2,684  | 0.1   | 17.7%        | 0.3p  | 19.0% | 0.7p  |
| 11月      | 2,865  | ▲3.0  | 2,563  | ▲3.7  | 42.4%        | ▲0.5p | 38.5% | ▲1.2p | 2,726  | ▲5.6  | 2,419  | ▲6.7  | 17.8%        | ▲2.1p | 19.0% | ▲2.1p |
| 12月      | 2,548  | ▲0.2  | 2,134  | ▲0.9  | 41.4%        | 2.9p  | 38.1% | 2.9p  | 2,420  | ▲1.2  | 2,019  | ▲2.2  | 16.6%        | ▲0.6p | 16.3% | ▲0.9p |
| 平成30年1月  | 2,243  | ▲4.7  | 1,944  | ▲2.2  | 28.4%        | 0.9p  | 25.9% | 1.3p  | 2,132  | ▲6.9  | 1,848  | ▲3.9  | 13.4%        | ▲0.6p | 13.6% | ▲0.1p |
| 2月       | 2,885  | ▲5.4  | 2,560  | ▲3.4  | 35.7%        | 0.2p  | 31.9% | 0.8p  | 2,802  | ▲3.8  | 2,480  | ▲1.5  | 17.0%        | 0.1p  | 17.5% | 0.7p  |
| 3月       | 4,027  | ▲10.6 | 3,636  | ▲11.5 | 45.2%        | ▲1.5p | 41.3% | ▲1.7p | 3,931  | ▲10.4 | 3,542  | ▲11.3 | 24.1%        | ▲1.8p | 24.6% | ▲2.5p |
| 平成29年度計  | 36,294 | ▲1.9  | 32,439 | ▲2.0  | 38.6%        | 0.3p  | 35.1% | 0.2p  | 34,954 | ▲2.8  | 31,184 | ▲3.1  | 18.7%        | ▲0.5p | 19.4% | ▲0.4p |
| 平成30年4月  | 3,344  | ▲0.1  | 3,037  | 0.4   | 34.8%        | 1.6p  | 31.9% | 1.6p  | 3,223  | ▲1.2  | 2,919  | ▲0.4  | 20.9%        | ▲0.7p | 20.9% | ▲1.3p |
| 5月       | 3,219  | ▲4.0  | 2,942  | ▲3.3  | 38.1%        | ▲1.9p | 35.1% | ▲1.4p | 3,103  | ▲3.0  | 2,839  | ▲2.5  | 20.3%        | ▲1.3p | 21.2% | ▲1.5p |
| 6月       | 3,036  | ▲4.9  | 2,773  | ▲4.9  | 41.7%        | 1.5p  | 38.4% | 1.4p  | 2,899  | ▲6.6  | 2,642  | ▲6.8  | 20.1%        | 0.5p  | 21.1% | ▲0.1p |
| 7月       | 2,768  | ▲4.0  | 2,516  | ▲2.6  | 41.0%        | 0.2p  | 37.4% | 0.6p  | 2,645  | ▲4.0  | 2,393  | ▲3.4  | 17.8%        | ▲1.1p | 18.0% | ▲1.7p |
| 8月       | 2,514  | ▲7.6  | 2,300  | ▲5.1  | 35.9%        | ▲0.2p | 33.1% | 0.8p  | 2,399  | ▲7.7  | 2,201  | ▲4.6  | 15.9%        | ▲0.8p | 16.8% | ▲0.3p |
| 9月       | 2,740  | ▲13.5 | 2,425  | ▲14.8 | 40.5%        | ▲0.9p | 36.1% | ▲1.2p | 2,639  | ▲13.8 | 2,338  | ▲14.5 | 17.3%        | ▲1.5p | 17.3% | ▲2.1p |
| 10月      | 3,000  | ▲2.0  | 2,691  | ▲2.8  | 39.4%        | ▲1.6p | 35.5% | ▲1.7p | 2,864  | ▲3.3  | 2,564  | ▲4.5  | 17.3%        | ▲0.4p | 17.6% | ▲1.4p |
| 11月      | 2,727  | ▲4.8  | 2,491  | ▲2.8  | 40.5%        | ▲1.9p | 37.8% | ▲0.7p | 2,602  | ▲4.5  | 2,360  | ▲2.4  | 16.7%        | ▲1.1p | 18.1% | ▲0.9p |
| 12月      | 2,353  | ▲7.7  | 1,954  | ▲8.4  | 40.5%        | ▲0.9p | 37.0% | ▲1.1p | 2,218  | ▲8.3  | 1,835  | ▲9.1  | 15.8%        | ▲0.8p | 15.6% | ▲0.7p |
| 平成31年1月  | 2,248  | 0.2   | 1,927  | ▲0.9  | 28.0%        | ▲0.4p | 25.4% | ▲0.5p | 2,151  | 0.9   | 1,836  | ▲0.6  | 13.7%        | 0.3p  | 13.4% | ▲0.2p |
| 2月       | 2,706  | ▲6.2  | 2,401  | ▲6.2  | 33.5%        | ▲2.2p | 30.1% | ▲1.8p | 2,630  | ▲6.1  | 2,322  | ▲6.4  | 15.5%        | ▲1.5p | 15.9% | ▲1.6p |
| 3月       | 3,867  | ▲4.0  | 3,441  | ▲5.4  | 47.6%        | 2.4p  | 42.7% | 1.4p  | 3,826  | ▲2.7  | 3,404  | ▲3.9  | 24.5%        | 0.4p  | 24.5% | ▲0.1p |
| 平成30年度計  | 34,522 | ▲4.9  | 30,898 | ▲4.8  | 38.3%        | ▲0.3p | 34.9% | ▲0.2p | 33,199 | ▲5.0  | 29,653 | ▲4.9  | 18.0%        | ▲0.7p | 18.4% | ▲1.0p |
| 平成31年4月  | 3,061  | ▲8.5  | 2,766  | ▲8.9  | 33.8%        | ▲1.0p | 30.9% | ▲1.0p | 2,988  | ▲7.3  | 2,720  | ▲6.8  | 20.7%        | ▲0.2p | 20.8% | ▲0.1p |
| 令和元年5月   | 2,864  | ▲11.0 | 2,604  | ▲11.5 | 36.9%        | ▲1.2p | 33.8% | ▲1.3p | 2,700  | ▲13.0 | 2,475  | ▲12.8 | 18.2%        | ▲2.1p | 19.0% | ▲2.2p |
| 6月       | 2,862  | ▲5.7  | 2,525  | ▲8.9  | 42.0%        | 0.3p  | 37.2% | ▲1.2p | 2,772  | ▲4.4  | 2,466  | ▲6.7  | 19.6%        | ▲0.5p | 20.1% | ▲1.0p |
| 7月       | 2,775  | 0.3   | 2,499  | ▲0.7  | 38.8%        | ▲2.2p | 35.1% | ▲2.3p | 2,646  | 0.0   | 2,387  | ▲0.3  | 18.1%        | 0.3p  | 18.2% | 0.2p  |
| 8月       | 2,349  | ▲6.6  | 2,079  | ▲9.6  | 36.0%        | 0.1p  | 32.0% | ▲1.1p | 2,252  | ▲6.1  | 2,010  | ▲8.7  | 14.9%        | ▲1.0p | 14.8% | ▲2.0p |
| 9月       | 2,746  | 0.2   | 2,469  | 1.8   | 38.7%        | ▲1.8p | 35.0% | ▲1.1p | 2,650  | 0.4   | 2,391  | 2.3   | 18.1%        | 0.8p  | 18.7% | 1.4p  |
| 10月      | 2,705  | ▲9.8  | 2,424  | ▲9.9  | 39.5%        | 0.1p  | 35.6% | 0.1p  | 2,570  | ▲10.3 | 2,320  | ▲9.5  | 17.1%        | ▲0.2p | 17.3% | ▲0.3p |
| 11月      | 2,535  | ▲7.0  | 2,282  | ▲8.4  | 40.5%        | 0.0p  | 37.0% | ▲0.8p | 2,432  | ▲6.5  | 2,195  | ▲7.0  | 16.4%        | ▲0.3p | 17.1% | ▲1.0p |
| 12月      |        |       |        |       |              |       |       |       |        |       |        |       |              |       |       |       |
| 令和2年1月   |        |       |        |       |              |       |       |       |        |       |        |       |              |       |       |       |
| 2月       |        |       |        |       |              |       |       |       |        |       |        |       |              |       |       |       |
| 3月       |        |       |        |       |              |       |       |       |        |       |        |       |              |       |       |       |
| 令和元年度計   | 21,897 | ▲6.2  | 19,648 | ▲7.2  | 38.1%        | ▲0.2p | 34.4% | ▲0.5p | 21,010 | ▲6.1  | 18,964 | ▲6.4  | 17.9%        | ▲0.1p | 18.2% | ▲0.2p |

6. 雇用保険受給者の資格決定件数等の状況、正社員の有効求人倍率等の状況

| 年月／項目    | 雇用保険受給資格決定件数等状況〔一般被保険者求职者給付〕 |       |             |       |             |       |             |       |             |        | 正社員有効求人倍率等状況〔原数値〕 |       |              |       |         |       |              |       |                   |       |        |       |
|----------|------------------------------|-------|-------------|-------|-------------|-------|-------------|-------|-------------|--------|-------------------|-------|--------------|-------|---------|-------|--------------|-------|-------------------|-------|--------|-------|
|          | 受給資格決定件数                     | 前年同月比 | 新規求职者に占める割合 | 前年同月差 | 受給者実人員〔基本分〕 | 前年同月比 | 有効求职者に占める割合 | 前年同月差 | 受給者実人員〔延長分〕 | 前年同月比  | 新規求人人数            | 前年同月比 | 新規求人全数に占める割合 | 前年同月差 | 有効求人人数  | 前年同月比 | 有効求人全数に占める割合 | 前年同月差 | 一般(常用)有効求职者数(原数値) | 前年同月比 | 有効求人倍率 | 前年同月差 |
| 平成27年度平均 | 1,851                        |       | 22.9%       |       | 6,298       |       | 21.3%       |       | 50          |        | 6,999             |       | 44.2%        |       | 19,766  |       | 46.2%        |       | 21,397            |       | 0.92   |       |
| 平成28年度平均 | 1,867                        | 0.9   | 23.2%       | 0.3p  | 6,129       | ▲2.7  | 20.9%       | ▲0.4p | 51          | 2.0    | 7,100             | 1.4   | 45.6%        | 1.4p  | 19,889  | 0.6   | 47.4%        | 1.2p  | 21,125            | ▲1.3  | 0.94   | 0.02p |
| 平成29年度平均 | 1,816                        | ▲2.7  | 23.2%       | 0.0p  | 6,259       | 2.1   | 21.5%       | 0.6p  | 22          | ▲56.9  | 7,117             | 0.2   | 45.6%        | 0.0p  | 20,202  | 1.6   | 47.3%        | ▲0.1p | 20,615            | ▲2.4  | 0.98   | 0.04p |
| 平成30年度平均 | 1,695                        | ▲6.7  | 22.5%       | ▲0.7p | 5,805       | ▲7.3  | 20.8%       | ▲0.7p | 0           | ▲98.1  | 7,320             | 2.9   | 47.6%        | 2.0p  | 20,844  | 3.2   | 49.2%        | 1.9p  | 19,196            | ▲6.9  | 1.09   | 0.11p |
| 令和元年度平均  | 1,788                        | ▲2.3  | 24.9%       | 2.4p  | 5,872       | ▲4.5  | 21.1%       | 0.3p  | 0           | ▲60.0  | 7,296             | 0.0   | 49.6%        | 2.0p  | 20,815  | 0.9   | 50.8%        | 1.6p  | 18,815            | ▲4.1  | 1.11   | 0.02p |
| 平成29年4月  | 2,944                        | 4.2   | 29.2%       | 0.7p  | 5,540       | ▲2.8  | 17.3%       | ▲0.6p | 46          | ▲6.1   | 7,394             | 0.2   | 49.0%        | 2.5p  | 20,746  | 5.1   | 48.4%        | 1.3p  | 23,051            | 0.0   | 0.90   | 0.04p |
| 5月       | 2,702                        | 13.9  | 32.2%       | 3.2p  | 6,895       | 9.2   | 21.6%       | 1.3p  | 42          | ▲12.5  | 6,658             | 7.9   | 45.0%        | ▲0.4p | 19,870  | 4.7   | 48.0%        | 0.6p  | 22,750            | 2.4   | 0.87   | 0.02p |
| 6月       | 1,942                        | 0.8   | 24.5%       | 0.4p  | 6,942       | 4.7   | 22.3%       | 0.6p  | 38          | ▲17.4  | 7,291             | ▲2.7  | 46.0%        | 0.1p  | 20,085  | 2.0   | 47.9%        | 0.2p  | 21,934            | 0.6   | 0.92   | 0.02p |
| 7月       | 1,642                        | ▲1.1  | 23.2%       | 0.5p  | 6,868       | 5.0   | 23.1%       | 0.9p  | 30          | ▲40.0  | 6,884             | ▲2.2  | 47.3%        | 0.0p  | 19,695  | 1.4   | 48.0%        | ▲0.2p | 21,137            | ▲0.7  | 0.93   | 0.02p |
| 8月       | 1,647                        | ▲7.7  | 21.9%       | ▲2.5p | 7,225       | 4.5   | 24.6%       | 0.9p  | 34          | ▲46.0  | 7,087             | 14.5  | 45.5%        | 0.1p  | 19,936  | 3.3   | 47.8%        | ▲0.3p | 20,889            | ▲1.2  | 0.95   | 0.04p |
| 9月       | 1,667                        | ▲4.1  | 21.8%       | 0.0p  | 6,590       | 1.4   | 22.5%       | 0.5p  | 24          | ▲59.3  | 7,487             | ▲1.4  | 46.0%        | ▲0.4p | 20,247  | 2.6   | 47.5%        | ▲0.2p | 20,725            | ▲2.6  | 0.98   | 0.05p |
| 10月      | 1,841                        | 3.4   | 24.7%       | 1.0p  | 6,477       | 5.3   | 22.4%       | 1.2p  | 18          | ▲69.5  | 7,216             | ▲7.1  | 43.2%        | ▲2.8p | 20,651  | 1.9   | 46.7%        | ▲0.7p | 20,460            | ▲1.5  | 1.01   | 0.03p |
| 11月      | 1,480                        | ▲7.0  | 21.9%       | ▲1.2p | 6,159       | 5.5   | 22.3%       | 1.4p  | 10          | ▲78.7  | 6,893             | 5.4   | 45.1%        | 0.1p  | 20,357  | ▲0.2  | 46.5%        | ▲0.6p | 19,464            | ▲2.1  | 1.05   | 0.02p |
| 12月      | 1,280                        | ▲6.8  | 20.8%       | 0.1p  | 5,752       | 2.3   | 22.1%       | 0.8p  | 10          | ▲77.3  | 6,988             | 6.8   | 47.8%        | 1.7p  | 19,981  | 2.9   | 47.1%        | ▲0.1p | 18,036            | ▲3.4  | 1.11   | 0.07p |
| 平成30年1月  | 1,620                        | ▲10.4 | 20.5%       | ▲0.6p | 5,743       | 0.1   | 21.9%       | 0.8p  | 5           | ▲89.8  | 7,067             | ▲8.8  | 44.5%        | ▲2.9p | 20,003  | 0.6   | 47.4%        | ▲0.4p | 18,433            | ▲5.5  | 1.09   | 0.07p |
| 2月       | 1,477                        | ▲13.0 | 18.3%       | ▲1.4p | 5,421       | ▲5.3  | 19.9%       | 0.0p  | 3           | ▲94.1  | 7,107             | ▲3.5  | 43.2%        | 0.4p  | 20,377  | ▲0.9  | 46.6%        | 0.0p  | 19,464            | ▲7.1  | 1.05   | 0.07p |
| 3月       | 1,555                        | ▲15.6 | 17.5%       | ▲1.6p | 5,495       | ▲6.6  | 18.6%       | ▲0.2p | 4           | ▲91.7  | 7,337             | ▲0.4  | 45.1%        | 1.5p  | 20,481  | ▲3.8  | 46.0%        | ▲0.4p | 21,042            | ▲8.3  | 0.97   | 0.04p |
| 平成29年度計  | 21,797                       | ▲2.7  | 23.2%       | 0.0p  | 75,107      | 2.1   | 21.5%       | 0.6p  | 264         | ▲56.9  | 85,409            | 0.2   | 45.6%        | 0.0p  | 242,429 | 1.6   | 47.3%        | ▲0.1p | 247,385           | ▲2.4  | 0.98   | 0.04p |
| 平成30年4月  | 2,680                        | ▲9.0  | 27.9%       | ▲1.3p | 5,448       | ▲1.7  | 17.9%       | 0.6p  | 3           | ▲93.5  | 7,383             | ▲0.1  | 48.0%        | ▲1.0p | 20,505  | ▲1.2  | 47.9%        | ▲0.5p | 21,279            | ▲7.7  | 0.96   | 0.06p |
| 5月       | 2,579                        | ▲4.6  | 30.5%       | ▲1.7p | 6,647       | ▲3.6  | 21.6%       | 0.0p  | 0           | ▲100.0 | 7,230             | 8.6   | 47.3%        | 2.3p  | 20,533  | 3.3   | 48.8%        | 0.8p  | 21,147            | ▲7.0  | 0.97   | 0.10p |
| 6月       | 1,773                        | ▲8.7  | 24.4%       | ▲0.1p | 6,446       | ▲7.1  | 21.8%       | ▲0.5p | 0           | ▲100.0 | 6,852             | ▲6.0  | 47.6%        | 1.6p  | 20,240  | 0.8   | 49.3%        | 1.4p  | 20,115            | ▲8.3  | 1.01   | 0.09p |
| 7月       | 1,538                        | ▲6.3  | 22.8%       | ▲0.4p | 6,630       | ▲3.5  | 23.5%       | 0.4p  | 0           | ▲100.0 | 7,281             | 5.8   | 48.9%        | 1.6p  | 20,132  | 2.2   | 49.4%        | 1.4p  | 19,406            | ▲8.2  | 1.04   | 0.11p |
| 8月       | 1,467                        | ▲10.9 | 20.9%       | ▲1.0p | 6,543       | ▲9.4  | 23.8%       | ▲0.8p | 0           | ▲100.0 | 7,214             | 1.8   | 47.7%        | 2.2p  | 20,409  | 2.4   | 49.9%        | 2.1p  | 18,960            | ▲9.2  | 1.08   | 0.13p |
| 9月       | 1,376                        | ▲17.5 | 20.4%       | ▲1.4p | 5,995       | ▲9.0  | 22.1%       | ▲0.4p | 0           | ▲100.0 | 7,207             | ▲3.7  | 47.3%        | 1.3p  | 20,665  | 2.1   | 49.6%        | 2.1p  | 18,687            | ▲9.8  | 1.11   | 0.13p |
| 10月      | 1,784                        | ▲3.1  | 23.4%       | ▲1.3p | 5,978       | ▲7.7  | 21.7%       | ▲0.7p | 0           | ▲100.0 | 7,763             | 7.6   | 46.9%        | 3.7p  | 21,260  | 2.9   | 49.2%        | 2.5p  | 18,946            | ▲7.4  | 1.12   | 0.11p |
| 11月      | 1,450                        | ▲2.0  | 21.5%       | ▲0.4p | 5,486       | ▲10.9 | 20.4%       | ▲1.9p | 0           | ▲100.0 | 7,417             | 7.6   | 47.7%        | 2.6p  | 21,355  | 4.9   | 49.2%        | 2.7p  | 18,345            | ▲5.7  | 1.16   | 0.11p |
| 12月      | 1,160                        | ▲9.4  | 20.0%       | ▲0.8p | 5,197       | ▲9.6  | 20.5%       | ▲1.6p | 0           | ▲100.0 | 6,884             | ▲1.5  | 49.2%        | 1.4p  | 20,823  | 4.2   | 49.4%        | 2.3p  | 17,119            | ▲5.1  | 1.22   | 0.11p |
| 平成31年1月  | 1,594                        | ▲1.6  | 19.9%       | ▲0.6p | 5,366       | ▲6.6  | 20.7%       | ▲1.2p | 1           | ▲80.0  | 7,595             | 7.5   | 48.5%        | 4.0p  | 21,039  | 5.2   | 50.3%        | 2.9p  | 17,756            | ▲3.7  | 1.18   | 0.09p |
| 2月       | 1,465                        | ▲0.8  | 18.2%       | ▲0.1p | 5,023       | ▲7.3  | 18.6%       | ▲1.3p | 1           | ▲66.7  | 7,740             | 8.9   | 45.7%        | 2.5p  | 21,489  | 5.5   | 48.9%        | 2.3p  | 18,737            | ▲3.7  | 1.15   | 0.10p |
| 3月       | 1,470                        | ▲5.5  | 18.1%       | 0.6p  | 4,899       | ▲10.8 | 17.1%       | ▲1.5p | 0           | ▲100.0 | 7,278             | ▲0.8  | 46.5%        | 1.4p  | 21,676  | 5.8   | 48.6%        | 2.6p  | 19,852            | ▲5.7  | 1.09   | 0.12p |
| 平成30年度計  | 20,336                       | ▲6.7  | 22.5%       | ▲0.7p | 69,658      | ▲7.3  | 20.8%       | ▲0.7p | 5           | ▲98.1  | 87,844            | 2.9   | 47.6%        | 2.0p  | 250,126 | 3.2   | 49.2%        | 1.9p  | 230,349           | ▲6.9  | 1.09   | 0.11p |
| 平成31年4月  | 2,499                        | ▲6.8  | 27.6%       | ▲0.3p | 5,220       | ▲4.2  | 17.7%       | ▲0.2p | 0           | ▲100.0 | 7,260             | ▲1.7  | 50.2%        | 2.2p  | 21,074  | 2.8   | 50.1%        | 2.2p  | 19,839            | ▲6.8  | 1.06   | 0.10p |
| 令和元年5月   | 2,318                        | ▲10.1 | 29.8%       | ▲0.7p | 5,682       | ▲14.5 | 19.4%       | ▲2.2p | 0           | -      | 7,292             | 0.9   | 49.2%        | 1.9p  | 20,725  | 0.9   | 50.5%        | 1.7p  | 19,607            | ▲7.3  | 1.06   | 0.09p |
| 6月       | 1,666                        | ▲6.0  | 24.4%       | 0.0p  | 5,845       | ▲9.3  | 20.5%       | ▲1.3p | 0           | -      | 6,630             | ▲3.2  | 46.9%        | ▲0.7p | 20,215  | ▲0.1  | 50.1%        | 0.8p  | 19,010            | ▲5.5  | 1.06   | 0.05p |
| 7月       | 1,764                        | 14.7  | 24.7%       | 1.9p  | 6,383       | ▲3.7  | 22.9%       | ▲0.6p | 1           | -      | 7,362             | 1.1   | 50.5%        | 1.6p  | 20,255  | 0.6   | 50.6%        | 1.2p  | 18,857            | ▲2.8  | 1.07   | 0.03p |
| 8月       | 1,380                        | ▲5.9  | 21.1%       | 0.2p  | 6,058       | ▲7.4  | 22.2%       | ▲1.6p | 1           | -      | 7,744             | 7.3   | 51.3%        | 3.6p  | 20,696  | 1.4   | 51.6%        | 1.7p  | 18,570            | ▲2.1  | 1.11   | 0.03p |
| 9月       | 1,484                        | 7.8   | 20.9%       | 0.5p  | 5,982       | ▲0.2  | 21.8%       | ▲0.3p | 0           | -      | 6,907             | ▲4.2  | 47.2%        | ▲0.1p | 20,961  | 1.4   | 50.9%        | 1.3p  | 18,640            | ▲0.3  | 1.12   | 0.01p |
| 10月      | 1,663                        | ▲6.8  | 24.3%       | 0.9p  | 5,768       | ▲3.5  | 21.3%       | ▲0.4p | 0           | -      | 7,662             | ▲1.3  | 51.0%        | 4.1p  | 21,405  | 0.7   | 51.5%        | 2.3p  | 18,420            | ▲2.8  | 1.16   | 0.04p |
| 11月      | 1,531                        | 5.6   | 24.4%       | 2.9p  | 6,039       | 10.1  | 23.3%       | 2.9p  | 0           | -      | 7,507             | 1.2   | 50.6%        | 2.9p  | 21,192  | ▲0.8  | 51.2%        | 2.0p  | 17,577            | ▲4.2  | 1.21   | 0.05p |
| 12月      |                              |       |             |       |             |       |             |       |             |        |                   |       |              |       |         |       |              |       |                   |       |        |       |
| 令和2年1月   |                              |       |             |       |             |       |             |       |             |        |                   |       |              |       |         |       |              |       |                   |       |        |       |
| 2月       |                              |       |             |       |             |       |             |       |             |        |                   |       |              |       |         |       |              |       |                   |       |        |       |
| 3月       |                              |       |             |       |             |       |             |       |             |        |                   |       |              |       |         |       |              |       |                   |       |        |       |
| 令和元年度計   | 14,305                       | ▲2.3  | 24.9%       | 2.4p  | 46,977      | ▲4.5  | 21.1%       | 0.3p  | 2           | ▲60.0  | 58,364            | 0.0   | 49.6%        | 2.0p  | 166,523 | 0.9   | 50.8%        | 1.6p  | 150,520           | ▲4.1  | 1.11   | 0.02p |

7. 企業整備状況、雇用調整助成金等に係る休業等実施計画受理状況

| 年月/項目    | 企業整備状況(整備人員10名以上) |        |       |        |       |        |     |         | 雇用調整助成金に係る休業・教育訓練実施計画受理状況 |       |    |        |               |       |       |       |     |       |       |       |
|----------|-------------------|--------|-------|--------|-------|--------|-----|---------|---------------------------|-------|----|--------|---------------|-------|-------|-------|-----|-------|-------|-------|
|          | 企業整備(全数)          |        |       |        | うち正社員 |        |     |         | 雇用調整助成金(大企業)              |       |    |        | 雇用調整助成金(中小企業) |       |       |       | 合計  |       |       |       |
|          | 件数                | 前年同月比  | 人員    | 前年同月比  | 件数    | 前年同月比  | 人員  | 前年同月比   | 件数                        | 前年同月比 | 人員 | 前年同月比  | 件数            | 前年同月比 | 人員    | 前年同月比 | 件数  | 前年同月比 | 人員    | 前年同月比 |
| 平成27年度平均 | 3                 |        | 78    |        | 3     |        | 55  |         | 0                         |       | 12 |        | 43            |       | 1,057 |       | 43  |       | 1,069 |       |
| 平成28年度平均 | 5                 | 66.7   | 119   | 52.6   | 4     | 33.3   | 73  | 32.7    | 0                         |       | 0  | ▲100.0 | 18            | ▲58.1 | 379   | ▲64.1 | 18  | ▲58.1 | 379   | ▲64.5 |
| 平成29年度平均 | 4                 | ▲22.0  | 104   | ▲12.2  | 3     | ▲37.7  | 56  | ▲23.3   | 0                         |       | 0  |        | 17            | ▲8.7  | 173   | ▲54.4 | 17  | ▲8.7  | 173   | ▲54.4 |
| 平成30年度平均 | 5                 | 41.3   | 114   | 9.0    | 5     | 69.7   | 68  | 20.0    | 0                         |       | 0  |        | 9             | ▲45.7 | 220   | 27.4  | 9   | ▲45.7 | 220   | 27.4  |
| 令和元年度平均  | 6                 | 18.4   | 136   | 31.5   | 5     | 20.6   | 85  | 37.9    | 0                         |       | 0  |        | 20            | 130.4 | 503   | 153.6 | 20  | 130.4 | 503   | 153.6 |
| 平成29年4月  | 7                 | 40.0   | 151   | 128.8  | 4     | ▲20.0  | 83  | 151.5   | 0                         |       | 0  |        | 18            | ▲30.8 | 199   | ▲78.0 | 18  | ▲30.8 | 199   | ▲78.0 |
| 5月       | 3                 | 0.0    | 50    | 16.3   | 3     | 0.0    | 46  | 7.0     | 0                         |       | 0  |        | 15            | ▲44.4 | 137   | ▲82.5 | 15  | ▲44.4 | 137   | ▲82.5 |
| 6月       | 2                 | ▲66.7  | 24    | ▲78.0  | 1     | ▲80.0  | 7   | ▲89.6   | 0                         |       | 0  |        | 20            | ▲20.0 | 223   | ▲60.7 | 20  | ▲20.0 | 223   | ▲60.7 |
| 7月       | 4                 | 100.0  | 147   | 390.0  | 4     | 300.0  | 135 | 1,127.3 | 0                         |       | 0  |        | 16            | ▲15.8 | 118   | ▲70.4 | 16  | ▲15.8 | 118   | ▲70.4 |
| 8月       | 1                 | ▲75.0  | 10    | ▲95.8  | 1     | ▲50.0  | 10  | ▲91.2   | 0                         |       | 0  |        | 18            | ▲10.0 | 141   | ▲61.8 | 18  | ▲10.0 | 141   | ▲61.8 |
| 9月       | 7                 | 16.7   | 210   | 121.1  | 4     | ▲33.3  | 104 | 31.6    | 0                         |       | 0  |        | 16            | ▲5.9  | 112   | ▲71.9 | 16  | ▲5.9  | 112   | ▲71.9 |
| 10月      | 3                 | ▲50.0  | 55    | ▲57.7  | 2     | ▲66.7  | 42  | ▲59.2   | 0                         |       | 0  |        | 15            | ▲16.7 | 105   | ▲66.7 | 15  | ▲16.7 | 105   | ▲66.7 |
| 11月      | 3                 | ▲50.0  | 48    | ▲62.8  | 3     | ▲25.0  | 27  | ▲18.2   | 0                         |       | 0  |        | 19            | 35.7  | 223   | 100.9 | 19  | 35.7  | 223   | 100.9 |
| 12月      | 0                 | ▲100.0 | 0     | ▲100.0 | 0     | ▲100.0 | 0   | ▲100.0  | 0                         |       | 0  |        | 15            | 50.0  | 153   | 33.0  | 15  | 50.0  | 153   | 33.0  |
| 平成30年1月  | 3                 | 0.0    | 195   | 132.1  | 3     | 0.0    | 44  | ▲21.4   | 0                         |       | 0  |        | 15            | 50.0  | 162   | ▲12.9 | 15  | 50.0  | 162   | ▲12.9 |
| 2月       | 1                 | ▲50.0  | 23    | 0.0    | 1     | ▲50.0  | 23  | 21.1    | 0                         |       | 0  |        | 15            | ▲16.7 | 154   | ▲14.4 | 15  | ▲16.7 | 154   | ▲14.4 |
| 3月       | 12                | 9.1    | 338   | 10.5   | 7     | ▲36.4  | 154 | ▲38.9   | 0                         |       | 0  |        | 17            | 21.4  | 345   | 58.3  | 17  | 21.4  | 345   | 58.3  |
| 平成29年度計  | 46                | ▲22.0  | 1,251 | ▲12.2  | 33    | ▲37.7  | 675 | ▲23.3   | 0                         |       | 0  |        | 199           | ▲8.7  | 2,072 | ▲54.4 | 199 | ▲8.7  | 2,072 | ▲54.4 |
| 平成30年4月  | 7                 | 0.0    | 203   | 34.4   | 7     | 75.0   | 146 | 75.9    | 0                         |       | 0  |        | 12            | ▲33.3 | 248   | 24.6  | 12  | ▲33.3 | 248   | 24.6  |
| 5月       | 6                 | 100.0  | 145   | 190.0  | 6     | 100.0  | 67  | 45.7    | 0                         |       | 0  |        | 13            | ▲13.3 | 254   | 85.4  | 13  | ▲13.3 | 254   | 85.4  |
| 6月       | 3                 | 50.0   | 62    | 158.3  | 3     | 200.0  | 56  | 700.0   | 0                         |       | 0  |        | 7             | ▲65.0 | 153   | ▲31.4 | 7   | ▲65.0 | 153   | ▲31.4 |
| 7月       | 4                 | 0.0    | 58    | ▲60.5  | 4     | 0.0    | 42  | ▲68.9   | 0                         |       | 0  |        | 6             | ▲62.5 | 177   | 50.0  | 6   | ▲62.5 | 177   | 50.0  |
| 8月       | 1                 | 0.0    | 17    | 70.0   | 1     | 0.0    | 17  | 70.0    | 0                         |       | 0  |        | 5             | ▲72.2 | 116   | ▲17.7 | 5   | ▲72.2 | 116   | ▲17.7 |
| 9月       | 5                 | ▲28.6  | 81    | ▲61.4  | 3     | ▲25.0  | 40  | ▲61.5   | 0                         |       | 0  |        | 8             | ▲50.0 | 123   | 9.8   | 8   | ▲50.0 | 123   | 9.8   |
| 10月      | 7                 | 133.3  | 158   | 187.3  | 6     | 200.0  | 62  | 47.6    | 0                         |       | 0  |        | 7             | ▲53.3 | 118   | 12.4  | 7   | ▲53.3 | 118   | 12.4  |
| 11月      | 5                 | 66.7   | 101   | 110.4  | 4     | 33.3   | 64  | 137.0   | 0                         |       | 0  |        | 11            | ▲42.1 | 397   | 78.0  | 11  | ▲42.1 | 397   | 78.0  |
| 12月      | 14                | —      | 234   | —      | 10    | —      | 138 | —       | 0                         |       | 0  |        | 10            | ▲33.3 | 290   | 89.5  | 10  | ▲33.3 | 290   | 89.5  |
| 平成31年1月  | 4                 | 33.3   | 98    | ▲49.7  | 4     | 33.3   | 82  | 86.4    | 0                         |       | 0  |        | 9             | ▲40.0 | 234   | 44.4  | 9   | ▲40.0 | 234   | 44.4  |
| 2月       | 4                 | 300.0  | 110   | 378.3  | 4     | 300.0  | 48  | 108.7   | 0                         |       | 0  |        | 12            | ▲20.0 | 448   | 190.9 | 12  | ▲20.0 | 448   | 190.9 |
| 3月       | 5                 | ▲58.3  | 96    | ▲71.6  | 4     | ▲42.9  | 48  | ▲68.8   | 0                         |       | 0  |        | 8             | ▲52.9 | 81    | ▲76.5 | 8   | ▲52.9 | 81    | ▲76.5 |
| 平成30年度計  | 65                | 41.3   | 1,363 | 9.0    | 56    | 69.7   | 810 | 20.0    | 0                         |       | 0  |        | 108           | ▲45.7 | 2,639 | 27.4  | 108 | ▲45.7 | 2,639 | 27.4  |
| 平成31年4月  | 3                 | ▲57.1  | 84    | ▲58.6  | 3     | ▲57.1  | 35  | ▲76.0   | 0                         |       | 0  |        | 16            | 33.3  | 446   | 79.8  | 16  | 33.3  | 446   | 79.8  |
| 令和元年5月   | 5                 | ▲16.7  | 167   | 15.2   | 4     | ▲33.3  | 138 | 106.0   | 0                         |       | 0  |        | 14            | 7.7   | 132   | ▲48.0 | 14  | 7.7   | 132   | ▲48.0 |
| 6月       | 6                 | 100.0  | 89    | 43.5   | 6     | 100.0  | 82  | 46.4    | 0                         |       | 0  |        | 16            | 128.6 | 216   | 41.2  | 16  | 128.6 | 216   | 41.2  |
| 7月       | 5                 | 25.0   | 217   | 274.1  | 3     | ▲25.0  | 68  | 61.9    | 0                         |       | 0  |        | 16            | 166.7 | 192   | 8.5   | 16  | 166.7 | 192   | 8.5   |
| 8月       | 5                 | 400.0  | 59    | 247.1  | 5     | 400.0  | 52  | 205.9   | 0                         |       | 0  |        | 17            | 240.0 | 292   | 151.7 | 17  | 240.0 | 292   | 151.7 |
| 9月       | 7                 | 40.0   | 192   | 137.0  | 6     | 100.0  | 139 | 247.5   | 0                         |       | 0  |        | 25            | 212.5 | 861   | 600.0 | 25  | 212.5 | 861   | 600.0 |
| 10月      | 10                | 42.9   | 184   | 16.5   | 10    | 66.7   | 119 | 91.9    | 0                         |       | 0  |        | 24            | 242.9 | 707   | 499.2 | 24  | 242.9 | 707   | 499.2 |
| 11月      | 4                 | ▲20.0  | 93    | ▲7.9   | 4     | 0.0    | 48  | ▲25.0   | 0                         |       | 0  |        | 31            | 181.8 | 1,176 | 196.2 | 31  | 181.8 | 1,176 | 196.2 |
| 12月      |                   |        |       |        |       |        |     |         |                           |       |    |        |               |       |       |       |     |       |       |       |
| 令和2年1月   |                   |        |       |        |       |        |     |         |                           |       |    |        |               |       |       |       |     |       |       |       |
| 2月       |                   |        |       |        |       |        |     |         |                           |       |    |        |               |       |       |       |     |       |       |       |
| 3月       |                   |        |       |        |       |        |     |         |                           |       |    |        |               |       |       |       |     |       |       |       |
| 令和元年度計   | 45                | 18.4   | 1,085 | 31.5   | 41    | 20.6   | 681 | 37.9    | 0                         |       | 0  |        | 159           | 130.4 | 4,022 | 153.6 | 159 | 130.4 | 4,022 | 153.6 |

# 8. 地域別有効求人数・有効求職者数・有効求人倍率の状況

(※すべて原数値。学卒を除き、パートを含む。)

| 年月／項目    | 県北地域    |         |        |         |        |          |        |       |        |         | 県中・県南地域 |        |        |       |        |         |         |       |        |        |          |         |        |        |        |        |      |         |        |       |        |        |
|----------|---------|---------|--------|---------|--------|----------|--------|-------|--------|---------|---------|--------|--------|-------|--------|---------|---------|-------|--------|--------|----------|---------|--------|--------|--------|--------|------|---------|--------|-------|--------|--------|
|          | 0701 福島 |         |        |         |        | 0708 二本松 |        |       |        |         | 0704 郡山 |        |        |       |        | 0705 白河 |         |       |        |        | 0706 須賀川 |         |        |        |        |        |      |         |        |       |        |        |
|          | 有効求人倍率  |         | 有効求人倍率 |         | 有効求人人数 |          | 有効求職者数 |       | 有効求人倍率 |         | 有効求人人数  |        | 有効求職者数 |       | 有効求人倍率 |         | 有効求人人数  |       | 有効求職者数 |        | 有効求人倍率   |         | 有効求人人数 |        | 有効求職者数 |        |      |         |        |       |        |        |
|          |         | 前年同月差   |        | 前年同月差   |        | 前年同月比    |        | 前年同月比 |        | 前年同月差   |         | 前年同月比  |        | 前年同月比 |        | 前年同月差   |         | 前年同月比 |        | 前年同月差  |          | 前年同月比   |        | 前年同月比  |        | 前年同月比  |      |         |        |       |        |        |
| 平成26年度平均 | 1.35    |         | 1.31   |         | 8,009  |          | 6,119  |       | 1.54   |         | 2,152   |        | 1,401  |       | 1.44   |         | 10,695  |       | 6,951  |        | 1.40     |         | 2,823  |        | 2,022  |        | 1.13 |         | 2,236  |       | 1,986  |        |
| 平成27年度平均 | 1.39    | 0.04p   | 1.36   | 0.05p   | 8,093  | ▲ 1.0    | 5,959  | ▲ 2.6 | 1.52   | ▲ 0.02p | 2,072   | 3.7    | 1,363  | ▲ 2.7 | 1.33   | ▲ 0.11p | 10,321  | ▲ 3.5 | 7,121  | 2.4    | 1.24     | ▲ 0.16p | 2,540  | ▲ 10.0 | 2,042  | 1.0    | 1.02 | ▲ 0.11p | 2,206  | ▲ 1.3 | 2,156  | 8.6    |
| 平成28年度平均 | 1.30    | 1.30p   | 1.24   | ▲ 0.12p | 7,519  | ▲ 7.1    | 6,064  | 1.7   | 1.59   | 0.07p   | 2,056   | ▲ 0.8  | 1,297  | ▲ 4.9 | 1.36   | 0.03p   | 10,347  | 0.2   | 6,774  | ▲ 4.9  | 1.14     | ▲ 0.10p | 2,516  | ▲ 1.0  | 2,198  | 7.6    | 1.07 | 0.05p   | 2,237  | 1.4   | 2,091  | ▲ 3.0  |
| 平成29年度平均 | 1.28    | ▲ 0.02p | 1.25   | 0.01p   | 7,481  | ▲ 0.5    | 6,002  | ▲ 1.0 | 1.45   | ▲ 0.14p | 1,853   | ▲ 9.8  | 1,282  | ▲ 1.2 | 1.49   | 0.13p   | 10,726  | 3.7   | 6,617  | ▲ 2.3  | 1.40     | 0.26p   | 2,747  | 9.2    | 1,960  | ▲ 10.8 | 1.18 | 0.11p   | 2,459  | 9.9   | 2,088  | ▲ 0.1  |
| 平成30年度平均 | 1.32    | 0.04p   | 1.28   | 0.03p   | 7,340  | ▲ 1.9    | 5,748  | ▲ 4.2 | 1.52   | 0.07p   | 1,881   | 1.5    | 1,238  | ▲ 3.4 | 1.55   | 0.06p   | 10,384  | ▲ 3.2 | 6,228  | ▲ 5.9  | 1.45     | 0.05p   | 2,719  | ▲ 1.0  | 1,879  | ▲ 4.2  | 1.26 | 0.08p   | 2,467  | 0.3   | 1,958  | ▲ 6.2  |
| 令和元年度平均  | 1.28    | ▲ 0.04p | 1.22   | ▲ 0.06p | 6,835  | ▲ 7.1    | 5,591  | ▲ 4.1 | 1.54   | 0.02p   | 1,869   | 4.5    | 1,215  | ▲ 3.5 | 1.49   | ▲ 0.06p | 10,121  | ▲ 1.5 | 6,325  | ▲ 0.6  | 1.42     | ▲ 0.03p | 2,494  | ▲ 8.7  | 1,762  | ▲ 9.0  | 1.21 | ▲ 0.05p | 2,305  | ▲ 4.9 | 1,898  | ▲ 3.7  |
| 平成29年4月  | 1.19    | 0.06p   | 1.10   | ▲ 0.03p | 7,258  | ▲ 5.5    | 6,607  | ▲ 2.4 | 1.63   | 0.50p   | 2,292   | 43.2   | 1,402  | ▲ 0.9 | 1.37   | 0.08p   | 10,920  | 5.2   | 7,308  | ▲ 0.3  | 1.31     | 0.18p   | 2,765  | 9.9    | 2,114  | ▲ 5.1  | 1.02 | 0.01p   | 2,368  | 4.3   | 2,319  | 3.3    |
| 5月       | 1.14    | 0.05p   | 1.06   | ▲ 0.01p | 7,004  | ▲ 0.4    | 6,588  | 0.3   | 1.48   | 0.32p   | 2,087   | 34.2   | 1,409  | 4.7   | 1.33   | 0.04p   | 10,485  | 3.4   | 7,454  | 3.5    | 1.31     | 0.15p   | 2,735  | 4.4    | 2,081  | ▲ 7.5  | 1.08 | 0.08p   | 2,379  | 10.9  | 2,209  | 2.9    |
| 6月       | 1.19    | 0.00p   | 1.15   | 0.02p   | 7,373  | 2.0      | 6,398  | ▲ 0.0 | 1.36   | ▲ 0.13p | 1,880   | ▲ 4.5  | 1,387  | 4.9   | 1.39   | 0.08p   | 10,741  | 3.2   | 7,159  | 0.1    | 1.32     | 0.15p   | 2,662  | 1.3    | 2,018  | ▲ 9.7  | 1.09 | 0.11p   | 2,396  | 13.2  | 2,198  | 1.6    |
| 7月       | 1.21    | ▲ 0.04p | 1.17   | ▲ 0.03p | 7,206  | ▲ 0.5    | 6,141  | 2.1   | 1.40   | ▲ 0.04p | 1,830   | ▲ 3.5  | 1,307  | ▲ 1.1 | 1.41   | 0.12p   | 10,453  | 4.8   | 6,850  | ▲ 2.2  | 1.32     | 0.17p   | 2,623  | 3.8    | 1,985  | ▲ 9.6  | 1.10 | 0.09p   | 2,298  | 6.3   | 2,090  | ▲ 2.2  |
| 8月       | 1.25    | 0.00p   | 1.23   | 0.03p   | 7,359  | 3.6      | 5,978  | 0.9   | 1.34   | ▲ 0.17p | 1,692   | ▲ 14.7 | 1,262  | ▲ 4.2 | 1.44   | 0.16p   | 10,767  | 10.8  | 6,870  | 0.4    | 1.39     | 0.31p   | 2,695  | 9.6    | 1,943  | ▲ 14.6 | 1.10 | 0.06p   | 2,327  | 7.9   | 2,117  | 1.7    |
| 9月       | 1.29    | 0.04p   | 1.27   | 0.07p   | 7,480  | 5.2      | 5,898  | ▲ 0.8 | 1.42   | ▲ 0.08p | 1,734   | ▲ 12.2 | 1,220  | ▲ 7.5 | 1.44   | 0.14p   | 10,737  | 5.8   | 6,890  | 0.3    | 1.29     | 0.28p   | 2,610  | 10.2   | 2,023  | ▲ 13.9 | 1.22 | 0.17p   | 2,524  | 16.4  | 2,076  | 0.7    |
| 10月      | 1.39    | 0.03p   | 1.38   | 0.08p   | 8,023  | 4.1      | 5,809  | ▲ 1.7 | 1.44   | ▲ 0.18p | 1,741   | ▲ 15.2 | 1,211  | ▲ 4.3 | 1.52   | 0.15p   | 11,154  | 6.7   | 6,760  | 1.9    | 1.38     | 0.32p   | 2,706  | 12.8   | 1,963  | ▲ 13.3 | 1.22 | 0.17p   | 2,555  | 19.4  | 2,096  | 2.5    |
| 11月      | 1.38    | ▲ 0.10p | 1.36   | ▲ 0.05p | 7,757  | ▲ 3.8    | 5,709  | ▲ 0.1 | 1.48   | ▲ 0.32p | 1,803   | ▲ 19.3 | 1,222  | ▲ 1.5 | 1.61   | 0.16p   | 11,152  | 5.6   | 6,268  | ▲ 1.8  | 1.46     | 0.37p   | 2,780  | 20.2   | 1,901  | ▲ 10.6 | 1.24 | 0.09p   | 2,451  | 10.0  | 1,982  | 2.1    |
| 12月      | 1.41    | ▲ 0.10p | 1.38   | ▲ 0.03p | 7,341  | ▲ 3.6    | 5,310  | ▲ 1.5 | 1.54   | ▲ 0.42p | 1,832   | ▲ 18.9 | 1,193  | 3.3   | 1.69   | 0.24p   | 10,662  | 6.0   | 5,749  | ▲ 5.1  | 1.50     | 0.43p   | 2,711  | 23.8   | 1,813  | ▲ 11.2 | 1.35 | 0.18p   | 2,535  | 20.0  | 1,872  | 3.3    |
| 平成30年1月  | 1.40    | ▲ 0.05p | 1.37   | 0.00p   | 7,485  | ▲ 1.5    | 5,467  | ▲ 1.4 | 1.51   | ▲ 0.32p | 1,802   | ▲ 18.1 | 1,190  | ▲ 1.2 | 1.63   | 0.21p   | 10,350  | 2.8   | 5,775  | ▲ 7.2  | 1.47     | 0.34p   | 2,664  | 9.7    | 1,814  | ▲ 15.5 | 1.29 | 0.17p   | 2,480  | 10.9  | 1,921  | ▲ 4.1  |
| 2月       | 1.35    | ▲ 0.07p | 1.33   | 0.00p   | 7,722  | ▲ 2.9    | 5,790  | ▲ 3.1 | 1.45   | ▲ 0.40p | 1,781   | ▲ 25.0 | 1,232  | ▲ 3.8 | 1.63   | 0.14p   | 10,573  | ▲ 2.3 | 5,984  | ▲ 8.7  | 1.56     | 0.29p   | 2,896  | 7.9    | 1,852  | ▲ 12.1 | 1.26 | 0.07p   | 2,525  | 0.5   | 1,998  | ▲ 5.4  |
| 3月       | 1.24    | ▲ 0.07p | 1.23   | 0.03p   | 7,769  | ▲ 1.7    | 6,332  | ▲ 4.1 | 1.31   | ▲ 0.56p | 1,763   | ▲ 31.3 | 1,343  | ▲ 2.3 | 1.57   | 0.09p   | 10,715  | ▲ 6.4 | 6,333  | ▲ 9.9  | 1.55     | 0.13p   | 3,122  | 2.0    | 2,015  | ▲ 6.5  | 1.23 | 0.12p   | 2,670  | 3.0   | 2,176  | ▲ 7.0  |
| 平成29年度計  | 1.28    | ▲ 0.02p | 1.25   | 0.01p   | 89,777 | ▲ 0.5    | 72,027 | ▲ 1.0 | 1.45   | ▲ 0.14p | 22,237  | ▲ 9.8  | 15,378 | ▲ 1.2 | 1.49   | 0.13p   | 128,709 | 3.7   | 79,400 | ▲ 2.3  | 1.40     | 0.26p   | 32,969 | 9.2    | 23,522 | ▲ 10.8 | 1.18 | 0.11p   | 29,508 | 9.9   | 25,054 | ▲ 0.1  |
| 平成30年4月  | 1.17    | ▲ 0.02p | 1.15   | 0.05p   | 7,233  | ▲ 0.3    | 6,311  | ▲ 4.5 | 1.27   | ▲ 0.36p | 1,767   | ▲ 22.9 | 1,394  | ▲ 0.6 | 1.49   | 0.12p   | 10,479  | ▲ 4.0 | 6,647  | ▲ 9.0  | 1.51     | 0.20p   | 3,075  | 11.2   | 2,040  | ▲ 3.5  | 1.21 | 0.19p   | 2,587  | 9.2   | 2,141  | ▲ 7.7  |
| 5月       | 1.18    | 0.04p   | 1.15   | 0.09p   | 7,332  | 4.7      | 6,374  | ▲ 3.2 | 1.29   | ▲ 0.19p | 1,779   | ▲ 14.8 | 1,378  | ▲ 2.2 | 1.40   | 0.07p   | 10,153  | ▲ 3.2 | 6,827  | ▲ 8.4  | 1.33     | 0.02p   | 2,718  | ▲ 0.6  | 2,043  | ▲ 1.8  | 1.20 | 0.12p   | 2,514  | 5.7   | 2,095  | ▲ 5.2  |
| 6月       | 1.22    | 0.03p   | 1.20   | 0.05p   | 7,179  | ▲ 2.6    | 6,001  | ▲ 6.2 | 1.30   | ▲ 0.06p | 1,761   | ▲ 6.3  | 1,351  | ▲ 2.6 | 1.40   | 0.01p   | 10,099  | ▲ 6.0 | 6,742  | ▲ 5.8  | 1.37     | 0.05p   | 2,663  | 0.0    | 1,945  | ▲ 3.6  | 1.13 | 0.04p   | 2,302  | ▲ 3.9 | 2,036  | ▲ 7.4  |
| 7月       | 1.30    | 0.09p   | 1.26   | 0.09p   | 7,242  | 0.5      | 5,751  | ▲ 6.4 | 1.47   | 0.07p   | 1,781   | ▲ 2.7  | 1,210  | ▲ 7.4 | 1.44   | 0.03p   | 9,734   | ▲ 6.9 | 6,422  | ▲ 6.2  | 1.43     | 0.11p   | 2,712  | 3.4    | 1,899  | ▲ 4.3  | 1.22 | 0.12p   | 2,387  | 3.9   | 1,960  | ▲ 6.2  |
| 8月       | 1.31    | 0.06p   | 1.29   | 0.06p   | 7,123  | ▲ 3.2    | 5,526  | ▲ 7.6 | 1.40   | 0.06p   | 1,676   | ▲ 0.9  | 1,197  | ▲ 5.2 | 1.53   | 0.09p   | 10,087  | ▲ 6.3 | 6,166  | ▲ 10.2 | 1.45     | 0.06p   | 2,714  | 0.7    | 1,869  | ▲ 3.8  | 1.24 | 0.14p   | 2,345  | 0.8   | 1,889  | ▲ 10.8 |
| 9月       | 1.36    | 0.07p   | 1.33   | 0.06p   | 7,310  | ▲ 2.3    | 5,485  | ▲ 7.0 | 1.50   | 0.08p   | 1,769   | 2.0    | 1,182  | ▲ 3.1 | 1.54   | 0.10p   | 10,069  | ▲ 6.2 | 6,005  | ▲ 12.8 | 1.37     | 0.08p   | 2,580  | ▲ 1.1  | 1,885  | ▲ 6.8  | 1.29 | 0.07p   | 2,411  | ▲ 4.5 | 1,874  | ▲ 9.7  |
| 10月      | 1.39    | 0.00p   | 1.35   | ▲ 0.03p | 7,602  | ▲ 5.2    | 5,645  | ▲ 2.8 | 1.57   | 0.13p   | 1,866   | 7.2    | 1,189  | ▲ 1.8 | 1.57   | 0.05p   | 10,596  | ▲ 5.0 | 6,126  | ▲ 9.4  | 1.40     | 0.02p   | 2,684  | ▲ 0.8  | 1,918  | ▲ 2.3  | 1.25 | 0.03p   | 2,383  | ▲ 6.7 | 1,901  | ▲ 9.3  |
| 11月      | 1.45    | 0.07p   | 1.41   | 0.05p   | 7,818  | 0.8      | 5,534  | ▲ 3.1 | 1.63   | 0.15p   | 1,915   | 6.2    | 1,174  | ▲ 3.9 | 1.66   | 0.05p   | 10,981  | ▲ 1.5 | 5,950  | ▲ 5.1  | 1.43     | ▲ 0.03p | 2,712  | ▲ 2.4  | 1,890  | ▲ 0.6  | 1.32 | 0.08p   | 2,460  | 0.4   | 1,870  | ▲ 5.7  |
| 12月      | 1.48    | 0.07p   | 1.43   | 0.05p   | 7,452  | 1.5      | 5,224  | ▲ 1.6 | 1.75   | 0.21p   | 1,950   | 6.4    | 1,116  | ▲ 6.5 | 1.71   | 0.02p   | 10,685  | 0.2   | 5,642  | ▲ 1.9  | 1.53     | 0.03p   | 2,658  | ▲ 2.0  | 1,738  | ▲ 4.1  | 1.33 | ▲ 0.02p | 2,369  | ▲ 6.5 | 1,784  | ▲ 4.7  |
| 平成31年1月  | 1.36    | ▲ 0.04p | 1.29   | ▲ 0.08p | 7,001  | ▲ 6.5    | 5,436  | ▲ 0.6 | 1.72   | 0.21p   | 2,010   | 11.5   | 1,170  | ▲ 1.7 | 1.65   | 0.02p   | 10,512  | 1.6   | 5,774  | ▲ 0.0  | 1.41     | ▲ 0.06p | 2,452  | ▲ 8.0  | 1,734  | ▲ 4.4  | 1.35 | 0.06p   | 2,529  | 2.0   | 1,869  | ▲ 2.7  |
| 2月       | 1.38    | 0.03p   | 1.30   | ▲ 0.03p | 7,388  | ▲ 4.3    | 5,695  | ▲ 1.6 | 1.76   | 0.31p   | 2,137   | 20.0   | 1,215  | ▲ 1.4 | 1.64   | 0.01p   | 10,617  | 0.4   | 6,074  | 1.5    | 1.60     | 0.04p   | 2,773  | ▲ 4.2  | 1,733  | ▲ 6.4  | 1.33 | 0.07p   | 2,686  | 6.4   | 2,013  | 0.8    |
| 3月       | 1.31    | 0.07p   | 1.24   | 0.01p   | 7,403  | ▲ 4.7    | 5,992  | ▲ 5.4 | 1.68   | 0.37p   | 2,160   | 22.5   | 1,285  | ▲ 4.3 | 1.57   | 0.00p   | 10,590  | ▲ 1.2 | 6,364  | 0.5    | 1.56     | 0.01p   | 2,891  | ▲ 7.4  | 1,850  | ▲ 8.2  | 1.28 | 0.05p   | 2,625  | ▲ 1.7 | 2,058  | ▲ 5.4  |
| 平成30年度計  | 1.32    | 0.04p   | 1.28   | 0.03p   | 88,083 | ▲ 1.9    | 68,974 | ▲ 4.2 | 1.52   | 0.07p   | 22,571  | 1.5    | 14,861 | ▲ 3.4 | 1.55   | 0.06p   | 124,602 | ▲ 3.2 | 74,739 | ▲ 5.9  | 1.45     | 0.05p   | 32,632 | ▲ 1.0  | 22,544 | ▲ 4.2  | 1.26 | 0.08p   | 29,598 | 0.3   | 23,490 | ▲ 6.2  |
| 平成31年4月  | 1.26    | 0.09p   | 1.19   | 0.04p   | 7,058  | ▲ 2.4    | 5,910  | ▲ 6.4 | 1.55   | 0.28p   | 2,006   | 13.5   | 1,292  | ▲ 7.3 | 1.45   | ▲ 0.04p | 10,033  | ▲ 4.3 | 6,522  | ▲ 1.9  | 1.40     | ▲ 0.11p | 2,595  | ▲ 15.6 | 1,856  | ▲ 9.0  | 1.23 | 0.02p   | 2,480  | ▲ 4.1 | 2,011  | ▲ 6.1  |
| 令和元年5月   | 1.19    | 0.01p   | 1.13   | ▲ 0.02p | 6,751  | ▲ 7.9    | 5,976  | ▲ 6.2 | 1.50   | 0.21p   | 1,912   | 7.5    | 1,278  | ▲ 7.3 | 1.44   | 0.04p   | 9,969   | ▲ 1.8 | 6,522  | ▲ 4.5  | 1.37     | 0.04p   | 2,525  | ▲ 7.1  | 1,837  | ▲ 10.1 | 1.19 | ▲ 0.01p | 2,341  | ▲ 6.9 | 1,970  | ▲ 6.0  |
| 6月       | 1.22    | 0.00p   | 1.15   | ▲ 0.05p |        |          |        |       |        |         |         |        |        |       |        |         |         |       |        |        |          |         |        |        |        |        |      |         |        |       |        |        |



(※すべて原数値。学卒を除き、パートを含む。)

| 年月／項目    | 会津地域      |         |        |       |        |       | いわき地域    |         |         |       |        |       | 相双地域    |         |        |       |        |        | 福島県平均（原数値） |         |         |       |         |       |
|----------|-----------|---------|--------|-------|--------|-------|----------|---------|---------|-------|--------|-------|---------|---------|--------|-------|--------|--------|------------|---------|---------|-------|---------|-------|
|          | 0703 会津若松 |         |        |       |        |       | 0702 いわき |         |         |       |        |       | 0712 相双 |         |        |       |        |        |            |         |         |       |         |       |
|          | 有効求人倍率    |         | 有効求人数  |       | 有効求職者数 |       | 有効求人倍率   |         | 有効求人数   |       | 有効求職者数 |       | 有効求人倍率  |         | 有効求人数  |       | 有効求職者数 |        | 有効求人倍率     |         | 有効求人数   |       | 有効求職者数  |       |
|          |           | 前年同月差   |        | 前年同月比 |        | 前年同月比 |          | 前年同月差   |         | 前年同月比 |        | 前年同月比 |         | 前年同月差   |        | 前年同月比 |        | 前年同月比  |            | 前年同月差   |         | 前年同月比 |         | 前年同月比 |
| 平成26年度平均 | 1.14      |         | 5,076  |       | 4,462  |       | 1.60     |         | 8,884   |       | 5,560  |       | 2.44    |         | 3,702  |       | 1,519  |        | 1.45       |         | 43,577  |       | 30,019  |       |
| 平成27年度平均 | 1.26      | 0.12p   | 5,202  | 2.5   | 4,129  | ▲ 7.5 | 1.67     | 0.07p   | 8,908   | 0.3   | 5,336  | ▲ 4.0 | 2.32    | ▲ 0.12p | 3,464  | ▲ 6.4 | 1,492  | ▲ 1.8  | 1.45       | 0.00p   | 42,806  | ▲ 1.8 | 29,599  | ▲ 1.4 |
| 平成28年度平均 | 1.27      | 0.01p   | 4,974  | ▲ 4.4 | 3,922  | ▲ 5.0 | 1.67     | 0.00p   | 8,860   | ▲ 0.5 | 5,298  | ▲ 0.7 | 2.02    | ▲ 0.30p | 3,484  | 0.6   | 1,723  | 15.5   | 1.43       | ▲ 0.02p | 41,992  | ▲ 1.9 | 29,365  | ▲ 0.8 |
| 平成29年度平均 | 1.31      | 0.04p   | 5,087  | 2.3   | 3,889  | ▲ 0.9 | 1.59     | ▲ 0.08p | 8,694   | ▲ 1.9 | 5,454  | 2.9   | 2.02    | 0.00p   | 3,661  | 5.1   | 1,813  | 5.2    | 1.47       | 0.04p   | 42,709  | 1.7   | 29,104  | ▲ 0.9 |
| 平成30年度平均 | 1.29      | ▲ 0.02p | 5,004  | ▲ 1.6 | 3,877  | ▲ 0.3 | 1.62     | 0.03p   | 8,641   | ▲ 0.6 | 5,330  | ▲ 2.3 | 2.34    | 0.32p   | 3,925  | 7.2   | 1,675  | ▲ 7.7  | 1.52       | 0.05p   | 42,360  | ▲ 0.8 | 27,932  | ▲ 4.0 |
| 令和元年度平均  | 1.30      | 0.01p   | 4,980  | ▲ 0.5 | 3,833  | ▲ 2.5 | 1.52     | ▲ 0.10p | 8,375   | ▲ 1.6 | 5,517  | 0.6   | 2.30    | ▲ 0.04p | 3,977  | 2.4   | 1,727  | ▲ 0.9  | 1.47       | ▲ 0.05p | 40,956  | ▲ 2.4 | 27,868  | ▲ 2.3 |
| 平成29年4月  | 1.13      | ▲ 0.03p | 4,873  | ▲ 5.0 | 4,320  | ▲ 2.1 | 1.51     | ▲ 0.03p | 8,801   | ▲ 0.3 | 5,811  | 1.4   | 1.61    | ▲ 0.35p | 3,567  | 2.2   | 2,214  | 24.4   | 1.33       | 0.02p   | 42,844  | 2.3   | 32,095  | 0.6   |
| 5月       | 1.12      | 0.01p   | 4,657  | 0.2   | 4,141  | ▲ 1.3 | 1.45     | ▲ 0.08p | 8,550   | ▲ 0.5 | 5,886  | 4.6   | 1.59    | ▲ 0.26p | 3,470  | 5.0   | 2,186  | 22.5   | 1.29       | 0.00p   | 41,367  | 3.3   | 31,954  | 2.7   |
| 6月       | 1.25      | 0.07p   | 4,992  | 7.0   | 4,007  | 1.1   | 1.46     | ▲ 0.11p | 8,487   | ▲ 3.0 | 5,804  | 4.1   | 1.61    | ▲ 0.38p | 3,442  | ▲ 1.4 | 2,143  | 22.1   | 1.35       | 0.00p   | 41,973  | 1.7   | 31,114  | 1.8   |
| 7月       | 1.31      | 0.04p   | 4,950  | 4.9   | 3,786  | 1.7   | 1.49     | ▲ 0.07p | 8,251   | ▲ 1.5 | 5,543  | 3.1   | 1.74    | ▲ 0.26p | 3,432  | 0.7   | 1,970  | 15.6   | 1.38       | 0.01p   | 41,043  | 1.8   | 29,672  | 0.6   |
| 8月       | 1.33      | 0.04p   | 5,125  | 4.4   | 3,867  | 1.8   | 1.51     | ▲ 0.10p | 8,205   | ▲ 3.5 | 5,449  | 3.0   | 1.94    | 0.03p   | 3,553  | 9.3   | 1,828  | 7.5    | 1.42       | 0.05p   | 41,723  | 4.1   | 29,314  | 0.3   |
| 9月       | 1.35      | 0.01p   | 5,212  | ▲ 0.8 | 3,860  | ▲ 1.2 | 1.56     | ▲ 0.12p | 8,642   | ▲ 3.9 | 5,532  | 3.2   | 2.08    | 0.15p   | 3,650  | 9.8   | 1,754  | 1.9    | 1.46       | 0.06p   | 42,589  | 3.0   | 29,253  | ▲ 1.0 |
| 10月      | 1.45      | 0.07p   | 5,433  | 2.5   | 3,752  | ▲ 2.4 | 1.57     | ▲ 0.14p | 8,858   | ▲ 2.9 | 5,658  | 6.0   | 2.20    | 0.02p   | 3,762  | 4.5   | 1,708  | 3.6    | 1.53       | 0.05p   | 44,232  | 3.4   | 28,957  | 0.0   |
| 11月      | 1.49      | 0.15p   | 5,460  | 6.8   | 3,663  | ▲ 4.3 | 1.63     | ▲ 0.21p | 8,671   | ▲ 7.0 | 5,322  | 5.0   | 2.31    | 0.05p   | 3,723  | 5.1   | 1,611  | 2.6    | 1.58       | 0.02p   | 43,797  | 1.0   | 27,678  | ▲ 0.7 |
| 12月      | 1.35      | 0.09p   | 5,164  | 7.3   | 3,826  | 0.1   | 1.78     | ▲ 0.12p | 8,535   | ▲ 1.1 | 4,786  | 5.1   | 2.43    | 0.11p   | 3,637  | 3.4   | 1,496  | ▲ 1.3  | 1.63       | 0.07p   | 42,417  | 3.0   | 26,045  | ▲ 1.1 |
| 平成30年1月  | 1.35      | 0.03p   | 4,983  | 2.1   | 3,697  | 0.1   | 1.80     | ▲ 0.03p | 8,800   | 0.4   | 4,878  | 2.0   | 2.40    | 0.28p   | 3,626  | 4.5   | 1,510  | ▲ 7.6  | 1.61       | 0.08p   | 42,190  | 1.3   | 26,252  | ▲ 3.6 |
| 2月       | 1.38      | 0.06p   | 5,080  | 2.3   | 3,681  | ▲ 1.8 | 1.79     | 0.03p   | 9,267   | 2.1   | 5,186  | 0.4   | 2.49    | 0.47p   | 3,923  | 6.6   | 1,575  | ▲ 13.5 | 1.60       | 0.07p   | 43,767  | ▲ 0.7 | 27,298  | ▲ 5.1 |
| 3月       | 1.26      | ▲ 0.02p | 5,118  | ▲ 3.3 | 4,062  | ▲ 1.6 | 1.66     | 0.02p   | 9,265   | ▲ 0.9 | 5,588  | ▲ 1.9 | 2.35    | 0.52p   | 4,141  | 10.8  | 1,765  | ▲ 13.6 | 1.50       | 0.04p   | 44,563  | ▲ 3.0 | 29,614  | ▲ 5.6 |
| 平成29年度計  | 1.31      | 0.04p   | 61,047 | 2.3   | 46,662 | ▲ 0.9 | 1.59     | ▲ 0.08p | 104,332 | ▲ 1.9 | 65,443 | 2.9   | 2.02    | 0.00p   | 43,926 | 5.1   | 21,760 | 5.2    | 1.47       | 0.04p   | 512,505 | 1.7   | 349,246 | ▲ 0.9 |
| 平成30年4月  | 1.14      | 0.01p   | 4,923  | 1.0   | 4,312  | ▲ 0.2 | 1.51     | 0.00p   | 8,777   | ▲ 0.3 | 5,796  | ▲ 0.3 | 2.15    | 0.54p   | 3,944  | 10.6  | 1,836  | ▲ 17.1 | 1.40       | 0.07p   | 42,785  | ▲ 0.1 | 30,477  | ▲ 5.0 |
| 5月       | 1.14      | 0.02p   | 4,880  | 4.8   | 4,263  | 2.9   | 1.47     | 0.02p   | 8,655   | 1.2   | 5,895  | 0.2   | 2.08    | 0.49p   | 4,014  | 15.7  | 1,927  | ▲ 11.8 | 1.37       | 0.08p   | 42,045  | 1.6   | 30,802  | ▲ 3.6 |
| 6月       | 1.20      | ▲ 0.05p | 4,823  | ▲ 3.4 | 4,034  | 0.7   | 1.52     | 0.06p   | 8,463   | ▲ 0.3 | 5,568  | ▲ 4.1 | 1.97    | 0.36p   | 3,763  | 9.3   | 1,908  | ▲ 11.0 | 1.39       | 0.04p   | 41,053  | ▲ 2.2 | 29,585  | ▲ 4.9 |
| 7月       | 1.25      | ▲ 0.06p | 4,793  | ▲ 3.2 | 3,848  | 1.6   | 1.51     | 0.02p   | 8,154   | ▲ 1.2 | 5,396  | ▲ 2.7 | 2.20    | 0.46p   | 3,914  | 14.0  | 1,778  | ▲ 9.7  | 1.44       | 0.06p   | 40,717  | ▲ 0.8 | 28,264  | ▲ 4.7 |
| 8月       | 1.32      | ▲ 0.01p | 5,012  | ▲ 2.2 | 3,793  | ▲ 1.9 | 1.54     | 0.03p   | 8,140   | ▲ 0.8 | 5,282  | ▲ 3.1 | 2.24    | 0.30p   | 3,839  | 8.0   | 1,713  | ▲ 6.3  | 1.49       | 0.07p   | 40,936  | ▲ 1.9 | 27,435  | ▲ 6.4 |
| 9月       | 1.39      | 0.04p   | 5,123  | ▲ 1.7 | 3,696  | ▲ 4.2 | 1.59     | 0.03p   | 8,480   | ▲ 1.9 | 5,350  | ▲ 3.3 | 2.38    | 0.30p   | 3,938  | 7.9   | 1,653  | ▲ 5.8  | 1.54       | 0.08p   | 41,680  | ▲ 2.1 | 27,130  | ▲ 7.3 |
| 10月      | 1.42      | ▲ 0.03p | 5,396  | ▲ 0.7 | 3,793  | 1.1   | 1.62     | 0.05p   | 8,786   | ▲ 0.8 | 5,425  | ▲ 4.1 | 2.39    | 0.19p   | 3,864  | 2.7   | 1,614  | ▲ 5.5  | 1.56       | 0.03p   | 43,177  | ▲ 2.4 | 27,611  | ▲ 4.6 |
| 11月      | 1.37      | ▲ 0.12p | 5,100  | ▲ 6.6 | 3,722  | 1.6   | 1.67     | 0.04p   | 8,642   | ▲ 0.3 | 5,183  | ▲ 2.6 | 2.52    | 0.21p   | 3,798  | 2.0   | 1,506  | ▲ 6.5  | 1.62       | 0.04p   | 43,426  | ▲ 0.8 | 26,829  | ▲ 3.1 |
| 12月      | 1.32      | ▲ 0.03p | 4,902  | ▲ 5.1 | 3,724  | ▲ 2.7 | 1.79     | 0.01p   | 8,456   | ▲ 0.9 | 4,717  | ▲ 1.4 | 2.60    | 0.17p   | 3,643  | 0.2   | 1,402  | ▲ 6.3  | 1.66       | 0.03p   | 42,115  | ▲ 0.7 | 25,347  | ▲ 2.7 |
| 平成31年1月  | 1.34      | ▲ 0.01p | 4,952  | ▲ 0.6 | 3,696  | ▲ 0.0 | 1.77     | ▲ 0.03p | 8,581   | ▲ 2.5 | 4,836  | ▲ 0.9 | 2.62    | 0.22p   | 3,817  | 5.3   | 1,456  | ▲ 3.6  | 1.61       | 0.00p   | 41,854  | ▲ 0.8 | 25,971  | ▲ 1.1 |
| 2月       | 1.38      | 0.00p   | 5,100  | 0.4   | 3,692  | 0.3   | 1.78     | ▲ 0.01p | 9,067   | ▲ 2.2 | 5,107  | ▲ 1.5 | 2.72    | 0.23p   | 4,192  | 6.9   | 1,543  | ▲ 2.0  | 1.62       | 0.02p   | 43,960  | 0.4   | 27,072  | ▲ 0.8 |
| 3月       | 1.28      | 0.02p   | 5,042  | ▲ 1.5 | 3,952  | ▲ 2.7 | 1.76     | 0.10p   | 9,486   | 2.4   | 5,404  | ▲ 3.3 | 2.49    | 0.14p   | 4,369  | 5.5   | 1,758  | ▲ 0.4  | 1.55       | 0.05p   | 44,566  | 0.0   | 28,663  | ▲ 3.2 |
| 平成30年度計  | 1.29      | ▲ 0.02p | 60,046 | ▲ 1.6 | 46,525 | ▲ 0.3 | 1.62     | 0.03p   | 103,687 | ▲ 0.6 | 63,959 | ▲ 2.3 | 2.34    | 0.32p   | 47,095 | 7.2   | 20,094 | ▲ 7.7  | 1.52       | 0.05p   | 508,314 | ▲ 0.8 | 335,186 | ▲ 4.0 |
| 平成31年4月  | 1.17      | 0.03p   | 4,952  | 0.6   | 4,245  | ▲ 1.6 | 1.54     | 0.03p   | 8,806   | 0.3   | 5,717  | ▲ 1.4 | 2.14    | ▲ 0.01p | 4,126  | 4.6   | 1,932  | 5.2    | 1.43       | 0.03p   | 42,056  | ▲ 1.7 | 29,485  | ▲ 3.3 |
| 令和元年5月   | 1.20      | 0.06p   | 5,045  | 3.4   | 4,188  | ▲ 1.8 | 1.50     | 0.03p   | 8,527   | ▲ 1.5 | 5,694  | ▲ 3.4 | 2.11    | 0.03p   | 3,984  | ▲ 0.7 | 1,892  | ▲ 1.8  | 1.40       | 0.03p   | 41,054  | ▲ 2.4 | 29,357  | ▲ 4.7 |
| 6月       | 1.24      | 0.04p   | 4,873  | 1.0   | 3,923  | ▲ 2.8 | 1.49     | ▲ 0.03p | 8,336   | ▲ 1.5 | 5,599  | 0.6   | 2.18    | 0.21p   | 3,869  | 2.8   | 1,774  | ▲ 7.0  | 1.42       | 0.03p   | 40,341  | ▲ 1.7 | 28,502  | ▲ 3.7 |
| 7月       | 1.29      | 0.04p   | 4,849  | 1.2   | 3,760  | ▲ 2.3 | 1.47     | ▲ 0.04p | 8,194   | 0.5   | 5,583  | 3.5   | 2.23    | 0.03p   | 3,826  | ▲ 2.2 | 1,716  | ▲ 3.5  | 1.43       | ▲ 0.01p | 40,007  | ▲ 1.7 | 27,925  | ▲ 1.2 |
| 8月       | 1.32      | 0.00p   | 4,854  | ▲ 3.2 | 3,664  | ▲ 3.4 | 1.47     | ▲ 0.07p | 7,997   | ▲ 1.8 | 5,425  | 2.7   | 2.32    | 0.08p   | 3,897  | 1.5   | 1,679  | ▲ 2.0  | 1.47       | ▲ 0.02p | 40,084  | ▲ 2.1 | 27,232  | ▲ 0.7 |
| 9月       | 1.37      | ▲ 0.02p | 5,051  | ▲ 1.4 | 3,690  | ▲ 0.2 | 1.47     | ▲ 0.12p | 8,188   | ▲ 3.4 | 5,583  | 4.4   | 2.38    | 0.00p   | 4,006  | 1.7   | 1,684  | 1.9    | 1.50       | ▲ 0.04p | 41,150  | ▲ 1.3 | 27,410  | 1.0   |
| 10月      | 1.42      | 0.00p   | 5,141  | ▲ 4.7 | 3,628  | ▲ 4.4 | 1.52     | ▲ 0.10p | 8,433   | ▲ 4.0 | 5,543  | 2.2   | 2.53    | 0.14p   | 4,081  | 5.6   | 1,612  | ▲ 0.1  | 1.53       | ▲ 0.03p | 41,546  | ▲ 3.8 | 27,127  | ▲ 1.8 |
| 11月      | 1.42      | 0.05p   | 5,075  | ▲ 0.5 | 3,565  | ▲ 4.2 | 1.71     | 0.04p   | 8,518   | ▲ 1.4 | 4,995  | ▲ 3.6 | 2.64    | 0.12p   | 4,030  | 6.1   | 1,524  | 1.2    | 1.60       | ▲ 0.02p | 41,409  | ▲ 4.6 | 25,902  | ▲ 3.5 |
| 12月      |           |         |        |       |        |       |          |         |         |       |        |       |         |         |        |       |        |        |            |         |         |       |         |       |
| 令和2年1月   |           |         |        |       |        |       |          |         |         |       |        |       |         |         |        |       |        |        |            |         |         |       |         |       |
| 2月       |           |         |        |       |        |       |          |         |         |       |        |       |         |         |        |       |        |        |            |         |         |       |         |       |
| 3月       |           |         |        |       |        |       |          |         |         |       |        |       |         |         |        |       |        |        |            |         |         |       |         |       |
| 令和元年度計   | 1.30      | 0.01p   | 39,840 | ▲ 0.5 | 30,663 | ▲ 2.5 | 1.52     | ▲ 0.10p | 66,999  | ▲ 1.6 | 44,139 | 0.6   | 2.30    | ▲ 0.04p | 31,819 | 2.4   | 13,813 | ▲ 0.9  | 1.47       | ▲ 0.05p | 327,647 | ▲ 2.4 | 222,940 | ▲ 2.3 |



## 参 考

### ◇季節調整値について

#### ⇒季節調整値とは？

各種の景気動向指標を用いて、長期的なすう勢や動向を分析するには、少なくとも規則的に変動している「季節変動の要素」を除去して判断する必要がある。

「季節変動の要素」を除去した「季節調整値」を使うことにより、精度の高い比較・分析が可能となり、「季節変動の要素」としては、以下のような自然的あるいは社会的な要因等をあげることができる。

① 雇用条件

毎年繰り返される季節求人・求職・あるいは年末・年度末に増加する離職者の影響による動きなどが、季節的・規則的に雇用に影響する。

② 自然条件

天候や気温などの自然条件は経済活動に直接影響を与える。例えば、清涼飲料水、クーラーなどは夏に売れるが、それ以外の季節にはそれ程売れない。これに対応して生産・売上も増減するので、雇用にも影響してくる。

③ その月における稼働日の違い

年末年始の休暇、ゴールデンウィーク、盆休みを含む月や2月などは、他の月に比べて稼働日が少ない。(建設業、製造業は稼働日数、卸売・小売業、サービス業等は祝日等にも影響される場合がある。)

こうした季節調整を行うため、様々な季節調整モデルが開発されているが、現在、世界各国の統計機関の多くは、米国商務省センサス局が開発した季節調整プログラム「X-12-ARIMA」を利用して、季節調整を行っている。

なお、季節調整値は、原系列のデータが1年分揃った年初めに再計算が行われるため、季節調整済指数が改訂(季節調整値替)される。

#### ⇒季節調整されない指標については、どのように比較分析するのか？

職業安定業務統計では有効求人数、有効求職者数、新規求人数、新規求職申込件数については、都道府県単位で季節調整を行っているが、これ以外は、季節的要因の影響を受けている指標であっても、季節調整済指数を算出していない。これらの指標については、前月と単純に比較することは適切ではないため、前年同月と比較することになる。

前年同月との比較ならば、それぞれの数値の季節変動の要素が同じため、季節的要因を除外したことと同じ意味合いとなるためである。

このため、産業別の新規求人状況、態様別の新規求職状況、地域(ハローワーク)別の求人倍率、求人・求職状況などについては、原数値で公表しており、前年同月と比較分析することとしている。