



平成28年 3月29日公表

平成28年2月分

# 公共職業安定所業務取扱月報

福島労働局職業安定部

## 目 次

- 1. 概況
- 2. グラフでみる労働市場
- 3. 新規求人・新規求職の対前年同月増減率の推移
- 4. 雇用保険 受給資格決定件数・受給者実人員の推移
- 5. 一般職業紹介状況
- 6. 雇用保険業務概況
- 7. 職業別有効求職・有効求人バランスシート

本月報から抜粋して利用する場合には「公共職業安定所業務取扱月報から抜粋(または作成)」とご記入願います。

また、本月報に対するお問い合わせは福島労働局職業安定部(職業安定課地方労働市場情報官:電話024-529-5338)まで願います。

# 1. 概況 (学卒を除きパートを含む)

2月の新規求人数は、前年同月比で1.8%増加となった。

新規求職申込件数は、前年同月比で5.7%増加となった。

新規求人倍率(季節調整値)は、1.81倍と前月を▲0.27ポイント下回り、

前年同月(原数値)は▲0.07ポイント下回った。

また、有効求人倍率(季節調整値)は1.43倍と前月を▲0.03ポイント下回り

前年同月(原数値)は▲0.04ポイント下回った。

## ■ 求人

新規求人数は16,138人で前年同月比1.8%(293人)の増加となった。

《対前年同月増減数順》

| 増加した主な産業と対前年同月増加率・増加数 |       |     | 減少した主な産業と対前年同月減少率・減少数 |        |      |
|-----------------------|-------|-----|-----------------------|--------|------|
| 卸売、小売業                | 15.3% | 298 | 学術研究、専門・技術サービス業       | ▲41.2% | ▲155 |
| 運輸業、郵便業               | 19.8% | 124 | 建設業                   | ▲4.0%  | ▲90  |
| 宿泊業、飲食サービス業           | 4.9%  | 45  | サービス業                 | ▲2.2%  | ▲54  |
| 製造業                   | 2.7%  | 45  | 生活関連サービス業、娯楽業         | ▲3.5%  | ▲24  |

(規模別)

| 規模       | 前年同月比 | 規模        | 前年同月比 |
|----------|-------|-----------|-------|
| 29人以下    | 0.9%  | 300人～499人 | 35.0% |
| 30人～99人  | 2.5%  | 500人～999人 | 27.0% |
| 100～299人 | ▲1.6% | 1,000人以上  | 32.2% |

新規求人のうち、一般は11,013人で前年同月▲2.0%(▲227人)の減少となり

パートタイムは5,125人で前年同月比11.3%(520人)の増加となった。

月間有効求人数は43,366人で前年同月比▲0.3%(▲129人)の減少となった。

## ■ 求職

新規求職申込件数は、9,099件で前年同月比5.7%(492件)の増加となった。

このうち45歳以上の者の割合は、41.0%(前年同月差2.3ポイント上昇)、雇用保険の一般受給資格決定者の割合は、19.0%(同1.2ポイント上昇)となった。

月間有効求職者数は29,236人で前年同月比2.4%(693人)増加となった。

このうち、45歳以上の者の割合は、43.8%(前年同月1.6ポイント上昇)、雇用保険の受給者実人員の割合は、20.2%(同0.1ポイント低下)を占めている。

## ■ 就職

就職件数は3,058件で前年同月比▲3.4%(▲107件)減少となった。

このうち、45歳以上の者の割合は、35.9%(前年同月差2.0ポイント上昇)となった。

## ■ 求人倍率

(原数値)

| 項目        | 当月   | 前月   | 前年同月 | 対前月差<br>(ポイント) | 対前年同月差<br>(ポイント) |
|-----------|------|------|------|----------------|------------------|
| 新規求人倍率(倍) | 1.77 | 1.95 | 1.84 | ▲0.18          | ▲0.07            |
| 有効求人倍率(倍) | 1.48 | 1.54 | 1.52 | ▲0.06          | ▲0.04            |

(季節調整値)

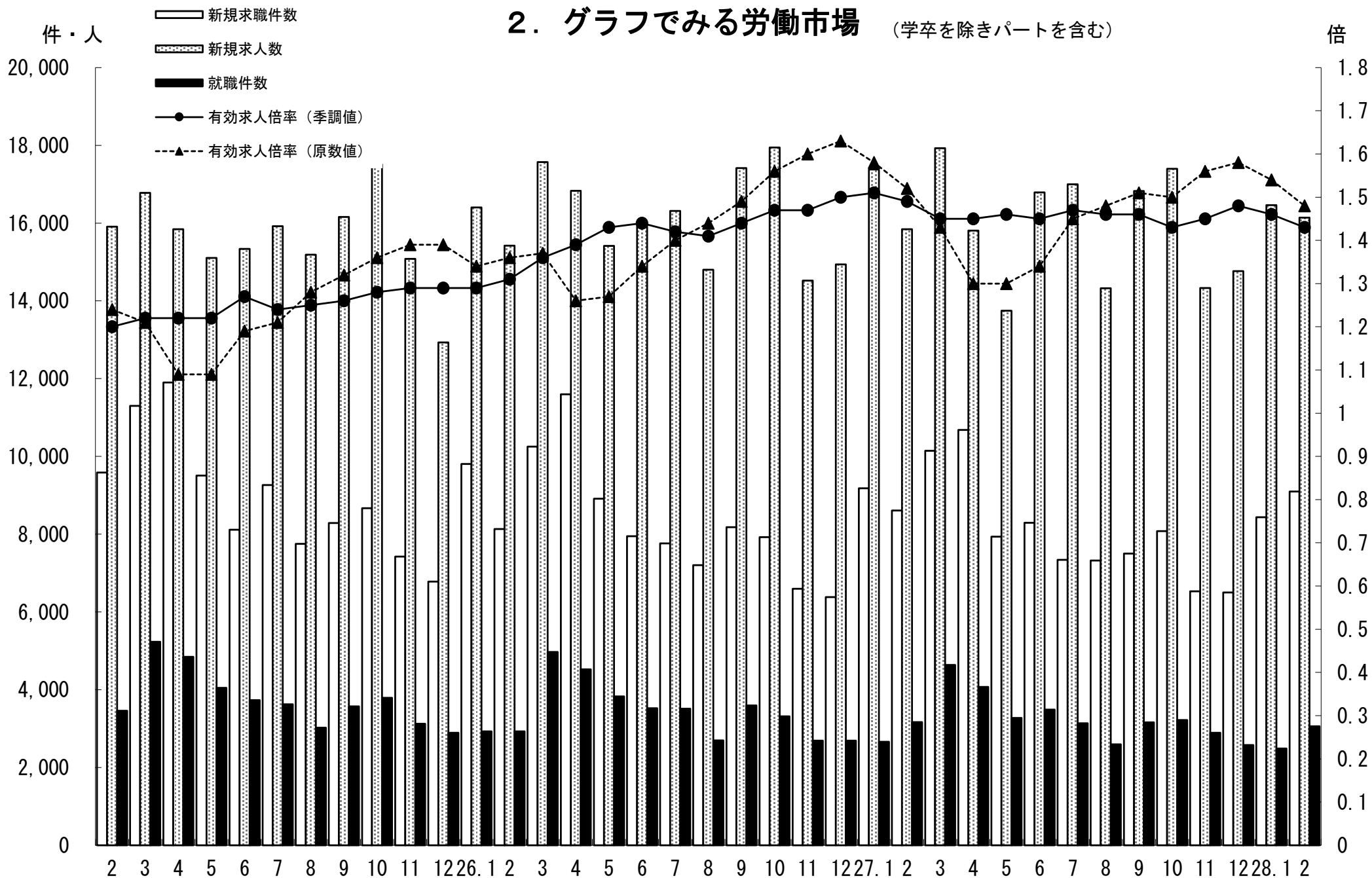
| 項目        | 当月   | 前月   | 前年同月 | 対前月差<br>(ポイント) | 対前年同月差<br>(ポイント) |
|-----------|------|------|------|----------------|------------------|
| 新規求人倍率(倍) | 1.81 | 2.08 | 1.93 | ▲0.27          | ▲0.12            |
| 有効求人倍率(倍) | 1.43 | 1.46 | 1.49 | ▲0.03          | ▲0.06            |

※求人倍率(季節調整値):平成27年12月以前は遡及改訂数値。

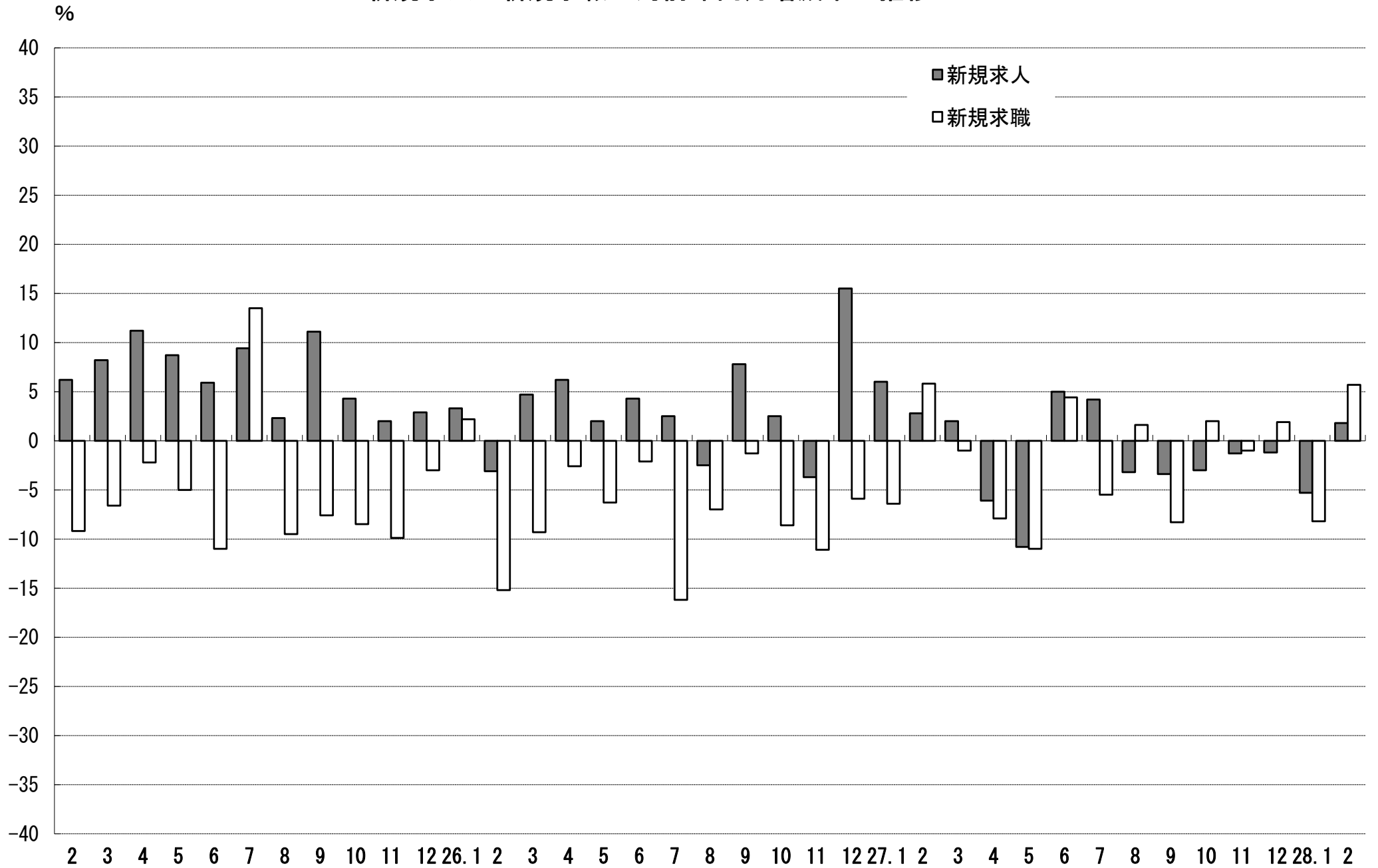
## 主要項目別推移 (各年2月分)

| 項目          | 24年2月  | 25年2月  | 26年2月  | 27年2月  | 28年2月  | 24年度比  |
|-------------|--------|--------|--------|--------|--------|--------|
| 新規求人数(人)    | 14,977 | 15,907 | 15,420 | 15,845 | 16,138 | 7.8%   |
| 月間有効求人数(人)  | 34,937 | 40,429 | 40,592 | 43,495 | 43,366 | 24.1%  |
| 新規求職申込件数(件) | 10,553 | 9,586  | 8,132  | 8,607  | 9,099  | ▲13.8% |
| 月間有効求職者数(人) | 42,137 | 32,545 | 29,903 | 28,543 | 29,236 | ▲30.6% |
| 就職件数(件)     | 3,534  | 3,455  | 2,930  | 3,165  | 3,058  | ▲13.5% |

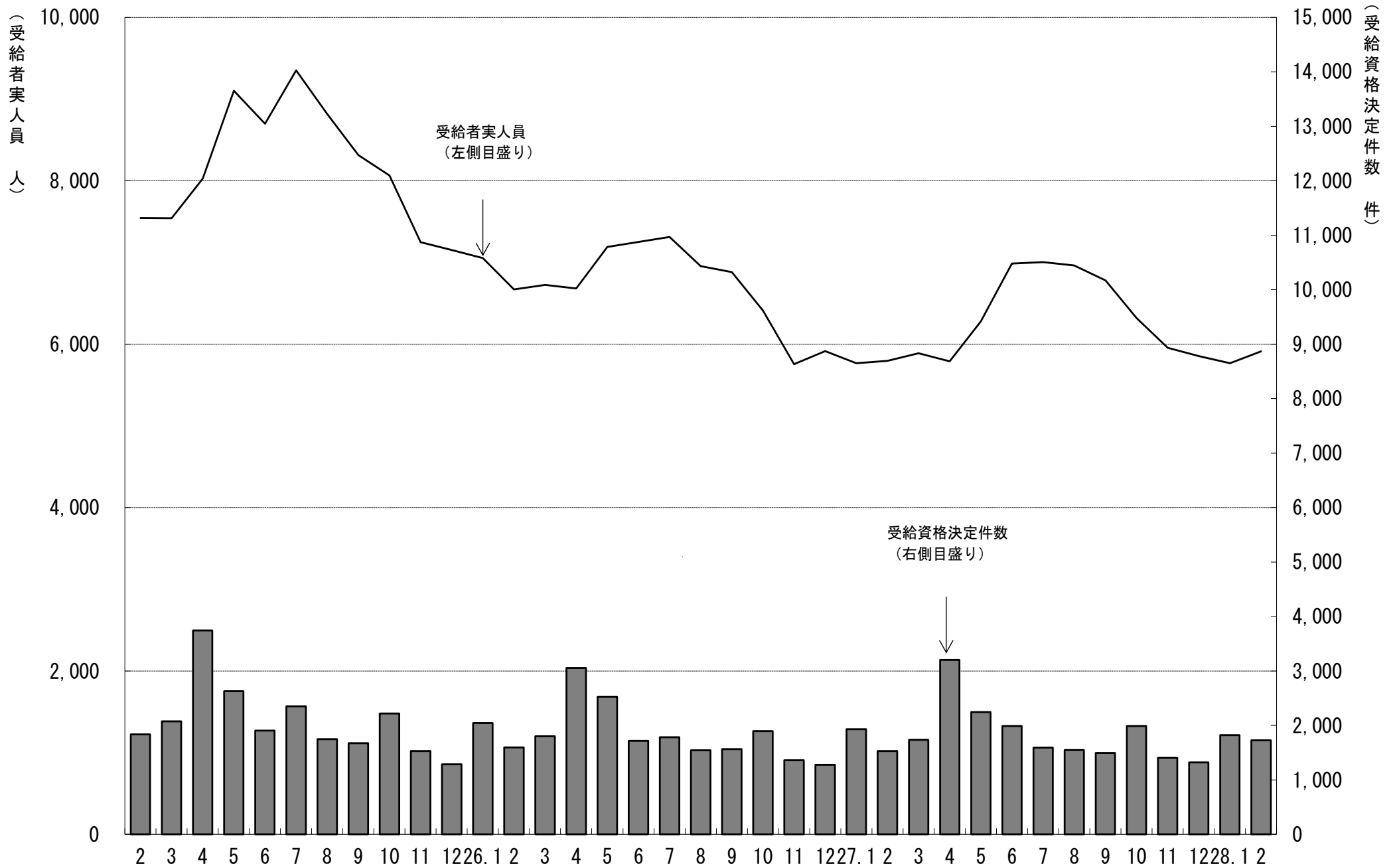
## 2. グラフでみる労働市場 (学卒を除きパートを含む)



### 3. 新規求人・新規求職の対前年同月増減率の推移 (学卒を除きパートを含む)



#### 4. 雇用保険 受給資格決定件数・受給者実人員の推移



# 5. 一般職業紹介状況

(学卒を除きパートを含む)

平成28年2月分

| 項目別    | 安定所別         | 前年同月<br>(27年2月) | 前月<br>(28年1月) | 本月<br>(28年2月) | 中通り計  |       |        |        |       |        | 会津計<br>会津若松 | 浜通り計   |       |       |        |        |
|--------|--------------|-----------------|---------------|---------------|-------|-------|--------|--------|-------|--------|-------------|--------|-------|-------|--------|--------|
|        |              |                 |               |               | 県北計   |       |        | 県中・県南  |       |        |             | 平      | 相双    |       |        |        |
|        |              |                 |               |               | 福島    | 二本松   |        | 郡山     | 白河    | 須賀川    |             |        |       |       |        |        |
| 求      | 新規求職申込件数(件)  | 8,607           | 8,433         | 9,099         | 1,964 | 478   | 2,442  | 2,008  | 590   | 637    | 3,235       | 5,677  | 1,271 | 1,608 | 543    | 2,151  |
|        | うち 常用        | 8,515           | 8,012         | 9,012         | 1,954 | 478   | 2,432  | 2,002  | 584   | 615    | 3,201       | 5,633  | 1,231 | 1,605 | 543    | 2,148  |
|        | うち 中高年齢者     | 3,334           | 3,487         | 3,733         | 756   | 211   | 967    | 746    | 242   | 257    | 1,245       | 2,212  | 561   | 673   | 287    | 960    |
|        | 雇用保険受給資格決定件数 | 1,530           | 1,824         | 1,729         | 378   | 75    | 453    | 357    | 109   | 110    | 576         | 1,029  | 248   | 341   | 111    | 452    |
| 職      | 月間有効求職者数(人)  | 28,543          | 27,165        | 29,236        | 6,104 | 1,442 | 7,546  | 6,952  | 2,035 | 2,090  | 11,077      | 18,623 | 3,983 | 5,129 | 1,501  | 6,630  |
|        | うち 常用        | 28,300          | 26,644        | 28,972        | 6,074 | 1,437 | 7,511  | 6,864  | 2,023 | 2,015  | 10,902      | 18,413 | 3,936 | 5,123 | 1,500  | 6,623  |
|        | うち 中高年齢者     | 12,048          | 12,036        | 12,807        | 2,487 | 645   | 3,132  | 2,953  | 901   | 982    | 4,836       | 7,968  | 1,896 | 2,168 | 775    | 2,943  |
|        | 雇用保険受給者実人員   | 5,795           | 5,767         | 5,913         | 1,254 | 307   | 1,561  | 1,261  | 400   | 496    | 2,157       | 3,718  | 890   | 1,037 | 268    | 1,305  |
| 求<br>人 | 新規求人数(人)     | 15,845          | 16,460        | 16,138        | 3,338 | 591   | 3,929  | 3,448  | 1,104 | 975    | 5,527       | 9,456  | 1,999 | 3,239 | 1,444  | 4,683  |
|        | うち 常用        | 13,652          | 14,233        | 13,847        | 2,551 | 500   | 3,051  | 3,126  | 834   | 808    | 4,768       | 7,819  | 1,839 | 2,877 | 1,312  | 4,189  |
|        | 月間有効求人数      | 43,495          | 41,699        | 43,366        | 8,188 | 1,879 | 10,067 | 10,359 | 2,629 | 2,471  | 15,459      | 25,526 | 5,123 | 9,000 | 3,717  | 12,717 |
| うち 常用  | 38,576       | 35,910          | 38,156        | 6,709         | 1,664 | 8,373 | 9,362  | 2,013  | 2,190 | 13,565 | 21,938      | 4,665  | 8,141 | 3,412 | 11,553 |        |
| 就<br>職 | 就職件数(件)      | 3,165           | 2,490         | 3,058         | 645   | 180   | 825    | 592    | 220   | 188    | 1,000       | 1,825  | 467   | 554   | 212    | 766    |
|        | うち 常用        | 2,784           | 2,051         | 2,686         | 541   | 150   | 691    | 522    | 198   | 171    | 891         | 1,582  | 412   | 510   | 182    | 692    |
|        | うち 中高年齢者     | 1,074           | 900           | 1,097         | 223   | 75    | 298    | 200    | 69    | 74     | 343         | 641    | 160   | 200   | 96     | 296    |
|        | うち (保)受給者    | 612             | 510           | 658           | 156   | 46    | 202    | 120    | 44    | 52     | 216         | 418    | 89    | 118   | 33     | 151    |
|        | うち他県への就職件数   | 287             | 214           | 264           | 59    | 7     | 66     | 57     | 24    | 10     | 91          | 157    | 30    | 49    | 28     | 77     |
| 充<br>足 | 充足数(人)       | 3,103           | 2,449         | 3,004         | 672   | 185   | 857    | 612    | 195   | 174    | 981         | 1,838  | 425   | 530   | 211    | 741    |
|        | うち 常用        | 2,737           | 2,011         | 2,647         | 563   | 161   | 724    | 536    | 173   | 162    | 871         | 1,595  | 381   | 487   | 184    | 671    |
|        | うち他県からの充足数   | 224             | 182           | 229           | 51    | 9     | 60     | 42     | 14    | 5      | 61          | 121    | 15    | 66    | 27     | 93     |
| 比<br>率 | 新規求人倍率(倍)    | 1.83            | 2.08          | 1.81          | 1.70  | 1.24  | 1.61   | 1.72   | 1.87  | 1.53   | 1.71        | 1.67   | 1.57  | 2.01  | 2.66   | 2.18   |
|        | 有効求人倍率(倍)    | 1.51            | 1.46          | 1.43          | 1.34  | 1.30  | 1.33   | 1.49   | 1.29  | 1.18   | 1.40        | 1.37   | 1.29  | 1.75  | 2.48   | 1.92   |
|        | 就職率(%)       | 36.8            | 29.5          | 33.6          | 32.8  | 37.7  | 33.8   | 29.5   | 37.3  | 29.5   | 30.9        | 32.1   | 36.7  | 34.5  | 39.0   | 35.6   |
|        | うち中高年齢者の就職率  | 32.2            | 25.8          | 29.4          | 29.5  | 35.5  | 30.8   | 26.8   | 28.5  | 28.8   | 27.6        | 29.0   | 28.5  | 29.7  | 33.4   | 30.8   |
| 充足率(%) | 19.6         | 14.9            | 18.6          | 20.1          | 31.3  | 21.8  | 17.7   | 17.7   | 17.8  | 17.7   | 19.4        | 21.3   | 16.4  | 14.6  | 15.8   |        |

※県の有効求人倍率及び新規求人倍率は季節調整値、公共職業安定所の有効求人倍率及び新規求人倍率は原数値。

※就職率は新規求職者数ベース、充足率は新規求人数ベース

※雇用保険受給資格決定件数及び雇用保険受給者実人員の本月、前月、前年同月の合計欄には、運輸支局取扱分を含む。

## 6. 雇用保険業務概況

平成28年2月分

| 項目別   |          | 安定所別       |            |           |                 |               |               |         |         |        |         |        |        |        |        |     |      |
|-------|----------|------------|------------|-----------|-----------------|---------------|---------------|---------|---------|--------|---------|--------|--------|--------|--------|-----|------|
|       |          | 24年度計      | 25年度計      | 26年度計     | 前年同月<br>(27年2月) | 前月<br>(28年1月) | 本月<br>(28年2月) | 福 島     | 平       | 会津若松   | 郡       | 山白     | 河      | 須賀川    | 二本松    | 相 双 | 運輸支局 |
| 適     | 新規適用事業所数 | 1,749      | 1,798      | 1,626     | 133             | 135           | 126           | 20      | 28      | 18     | 28      | 9      | 4      | 6      | 13     | 0   |      |
|       | 廃止事業所数   | 1,030      | 1,094      | 1,059     | 36              | 40            | 42            | 10      | 11      | 2      | 6       | 0      | 3      | 4      | 6      | 0   |      |
|       | 月末事業所数   | 31,916     | 32,633     | 32,983    | 33,189          | 33,877        | 33,968        | 6,329   | 6,362   | 5,265  | 7,114   | 2,255  | 2,087  | 1,477  | 3,079  | 0   |      |
|       | 資格取得者数   | 113,289    | 114,789    | 118,161   | 8,411           | 6,816         | 8,056         | 1,502   | 1,472   | 1,099  | 2,129   | 437    | 369    | 256    | 792    | 0   |      |
|       | 資格喪失者数   | 101,626    | 100,845    | 103,534   | 6,813           | 9,333         | 7,332         | 1,346   | 1,316   | 768    | 2,312   | 386    | 284    | 246    | 674    | 0   |      |
|       | 月末被保険者数  | 519,702    | 532,134    | 545,114   | 549,504         | 558,823       | 559,445       | 112,818 | 93,256  | 70,216 | 151,380 | 39,810 | 31,486 | 24,042 | 36,437 | 0   |      |
|       | 離職票交付枚数  | 60,147     | 59,179     | 58,159    | 3,745           | 5,559         | 4,245         | 824     | 708     | 528    | 1,263   | 232    | 194    | 150    | 346    | 0   |      |
|       | うち 高 齢   | 1,814      | 2,122      | 2,649     | 170             | 308           | 203           | 48      | 29      | 25     | 45      | 9      | 12     | 8      | 27     | 0   |      |
|       | うち 特 例   | 1,677      | 1,628      | 1,648     | 38              | 506           | 27            | 0       | 0       | 26     | 0       | 0      | 1      | 0      | 0      | 0   |      |
|       | うち 短 時 間 | 0          | 0          | 0         | 0               | 0             | 0             | 0       | 0       | 0      | 0       | 0      | 0      | 0      | 0      | 0   |      |
| 給 一   | 受給資格決定件数 | 25,991     | 24,533     | 21,925    | 1,530           | 1,824         | 1,729         | 378     | 341     | 248    | 357     | 109    | 110    | 75     | 111    | 0   |      |
|       | 初回受給者数   | 21,458     | 20,653     | 17,910    | 1,481           | 1,204         | 1,520         | 358     | 239     | 252    | 333     | 93     | 88     | 83     | 74     | 0   |      |
|       | 受給者実人員   | 8,275      | 7,935      | 6,484     | 5,795           | 5,767         | 5,913         | 1,254   | 1,037   | 890    | 1,261   | 400    | 496    | 307    | 268    | 0   |      |
|       | 給付延日数    | 2,444,743  | 2,379,667  | 1,946,227 | 132,025         | 149,577       | 140,531       | 31,180  | 23,949  | 20,638 | 31,354  | 8,695  | 11,984 | 6,917  | 5,814  | 0   |      |
|       | 支給終了者数   | 16,508     | 15,136     | 13,475    | 923             | 1,082         | 945           | 202     | 199     | 121    | 208     | 59     | 65     | 56     | 35     | 0   |      |
|       | 支給金額(千円) | 11,321,283 | 11,155,166 | 9,030,386 | 612,873         | 695,055       | 658,556       | 147,957 | 110,009 | 92,003 | 152,884 | 39,360 | 56,343 | 33,217 | 26,783 | 0   |      |
|       | 給付制限件数   | 10,417     | 10,784     | 10,377    | 858             | 507           | 949           | 179     | 216     | 126    | 206     | 46     | 82     | 44     | 50     | 0   |      |
| 特 付 例 | 受給資格決定件数 | 1,760      | 1,673      | 1,654     | 116             | 548           | 93            | 3       | 0       | 70     | 0       | 3      | 17     | 0      | 0      | 0   |      |
|       | 受給者数     | 1,759      | 1,710      | 1,640     | 480             | 454           | 472           | 78      | 1       | 211    | 32      | 72     | 77     | 1      | 0      | 0   |      |
|       | 支給金額(千円) | 315,805    | 306,566    | 296,548   | 89,218          | 79,999        | 84,773        | 12,991  | 223     | 39,608 | 5,576   | 12,661 | 13,544 | 171    | 0      | 0   |      |
|       | 給付制限件数   | 5          | 3          | 0         | 0               | 0             | 1             | 0       | 0       | 0      | 0       | 0      | 1      | 0      | 0      | 0   |      |

※ 支給金額は千円未満四捨五入のため、県計とは一致しないことがある。

※ 年度計の適用事業所数、被保険者数は各年度3月末日現在の数



| 福島労働局<br>職業別(常用計)    | 28. 2月 |        |       |        |        |        |        |       |       |
|----------------------|--------|--------|-------|--------|--------|--------|--------|-------|-------|
|                      | 有効求職   |        |       | 有効求人   |        |        | 有効求人倍率 |       |       |
|                      | 計      | 一般     | パート   | 計      | 一般     | パート    | 計      | 一般    | パート   |
| 職業計                  | 28,972 | 21,389 | 7,583 | 38,156 | 27,059 | 11,097 | 1.32   | 1.27  | 1.46  |
| A管理的職業               | 97     | 90     | 7     | 164    | 163    | 1      | 1.69   | 1.81  | 0.14  |
| B専門的・技術的職業           | 3174   | 2,511  | 663   | 6,715  | 5,362  | 1,353  | 2.12   | 2.14  | 2.04  |
| 07開発技術者              | 140    | 136    | 4     | 352    | 352    |        | 2.51   | 2.59  | 0.00  |
| 08製造技術者              | 408    | 357    | 51    | 147    | 140    | 7      | 0.36   | 0.39  | 0.14  |
| 09建築・土木技術者等          | 187    | 177    | 10    | 907    | 903    | 4      | 4.85   | 5.10  | 0.40  |
| 10情報処理・通信技術者         | 185    | 177    | 8     | 337    | 330    | 7      | 1.82   | 1.86  | 0.88  |
| 11その他の技術者            | 23     | 22     | 1     | 36     | 35     | 1      | 1.57   | 1.59  | 1.00  |
| 12医師、薬剤師等            | 32     | 14     | 18    | 499    | 283    | 216    | 15.59  | 20.21 | 12.00 |
| 13保健師、助産師等           | 564    | 366    | 198   | 1,503  | 1,117  | 386    | 2.66   | 3.05  | 1.95  |
| 14医療技術者              | 126    | 86     | 40    | 520    | 376    | 144    | 4.13   | 4.37  | 3.60  |
| 15その他の保健医療           | 167    | 149    | 18    | 183    | 149    | 34     | 1.10   | 1.00  | 1.89  |
| 16社会福祉の専門的職業         | 653    | 481    | 172   | 1,297  | 1,008  | 289    | 1.99   | 2.10  | 1.68  |
| 22美術家、デザイナー等         | 138    | 120    | 18    | 114    | 85     | 29     | 0.83   | 0.71  | 1.61  |
| 05.06.17～21.23.24その他 | 551    | 426    | 125   | 820    | 584    | 236    | 1.49   | 1.37  | 1.89  |
| C事務的職業               | 8130   | 6,092  | 2,038 | 3,504  | 2,426  | 1,078  | 0.43   | 0.40  | 0.53  |
| 25一般事務員              | 7182   | 5,303  | 1,879 | 2,470  | 1,671  | 799    | 0.34   | 0.32  | 0.43  |
| 26会計事務員              | 261    | 213    | 48    | 278    | 192    | 86     | 1.07   | 0.90  | 1.79  |
| 27生産関連事務員            | 249    | 211    | 38    | 357    | 262    | 95     | 1.43   | 1.24  | 2.50  |
| 28営業・販売関連事務員         | 323    | 281    | 42    | 254    | 200    | 54     | 0.79   | 0.71  | 1.29  |
| 29外勤事務員              | 9      | 6      | 3     | 21     | 10     | 11     | 2.33   | 1.67  | 3.67  |
| 30運輸・郵便事務            | 23     | 21     | 2     | 94     | 78     | 16     | 4.09   | 3.71  | 8.00  |
| 31事務用機器操作の職業         | 83     | 57     | 26    | 30     | 13     | 17     | 0.36   | 0.23  | 0.65  |
| D販売の職業               | 2095   | 1,545  | 550   | 4,152  | 2,514  | 1,638  | 1.98   | 1.63  | 2.98  |
| 32商品販売の職業            | 1418   | 905    | 513   | 2,801  | 1,225  | 1,576  | 1.98   | 1.35  | 3.07  |
| 33販売類似的職業            | 44     | 34     | 10    | 56     | 47     | 9      | 1.27   | 1.38  | 0.90  |
| 34営業の職業              | 633    | 606    | 27    | 1,295  | 1,242  | 53     | 2.05   | 2.05  | 1.96  |
| Eサービスの職業             | 3234   | 2,038  | 1,196 | 8,167  | 4,258  | 3,909  | 2.53   | 2.09  | 3.27  |
| 35家庭生活支援サービス         | 16     | 8      | 8     | 25     | 7      | 18     | 1.56   | 0.88  | 2.25  |
| 36介護サービスの職業          | 991    | 714    | 277   | 2,792  | 1,799  | 993    | 2.82   | 2.52  | 3.58  |
| 37保健医療サービス           | 220    | 159    | 61    | 492    | 399    | 93     | 2.24   | 2.51  | 1.52  |
| 38生活衛生サービス           | 158    | 106    | 52    | 457    | 294    | 163    | 2.89   | 2.77  | 3.13  |
| 39飲食物調理の職業           | 830    | 403    | 427   | 1,659  | 729    | 930    | 2.00   | 1.81  | 2.18  |
| 40接客・給仕の職業           | 656    | 423    | 233   | 2,104  | 735    | 1,369  | 3.21   | 1.74  | 5.88  |
| 41居住施設・ビルの管理         | 82     | 59     | 23    | 119    | 64     | 55     | 1.45   | 1.08  | 2.39  |
| 42その他のサービス           | 281    | 166    | 115   | 519    | 231    | 288    | 1.85   | 1.39  | 2.50  |
| F保安の職業               | 183    | 158    | 25    | 1,411  | 1,023  | 388    | 7.71   | 6.47  | 15.52 |
| G農林漁業の職業             | 256    | 191    | 65    | 321    | 252    | 69     | 1.25   | 1.32  | 1.06  |
| H生産工程の職業             | 4534   | 3,719  | 815   | 4,759  | 3,905  | 854    | 1.05   | 1.05  | 1.05  |
| 49生産設備(金属)           | 49     | 46     | 3     | 41     | 41     |        | 0.84   | 0.89  | 0.00  |
| 50生産設備(金属除く)         | 97     | 87     | 10    | 65     | 60     | 5      | 0.67   | 0.69  | 0.50  |
| 51生産設備(機械)           | 138    | 122    | 16    | 53     | 53     |        | 0.38   | 0.43  | 0.00  |
| 52金属材料製造等            | 614    | 579    | 35    | 942    | 909    | 33     | 1.53   | 1.57  | 0.94  |
| 54製品製造・加工処理          | 1290   | 975    | 315   | 1,729  | 1,176  | 553    | 1.34   | 1.21  | 1.76  |
| 57機械組立の職業            | 1449   | 1,182  | 267   | 766    | 648    | 118    | 0.53   | 0.55  | 0.44  |
| 60機械整備・修理の職業         | 269    | 253    | 16    | 512    | 498    | 14     | 1.90   | 1.97  | 0.88  |
| 61製品検査(金属)           | 86     | 68     | 18    | 55     | 40     | 15     | 0.64   | 0.59  | 0.83  |
| 62製品検査(金属除く)         | 115    | 81     | 34    | 231    | 159    | 72     | 2.01   | 1.96  | 2.12  |
| 63機械検査の職業            | 190    | 118    | 72    | 111    | 82     | 29     | 0.58   | 0.69  | 0.40  |
| 64生産関連・生産類似          | 237    | 208    | 29    | 254    | 239    | 15     | 1.07   | 1.15  | 0.52  |
| I輸送・機械運転の職業          | 1224   | 1,080  | 144   | 2,483  | 2,221  | 262    | 2.03   | 2.06  | 1.82  |
| 65鉄道運転の職業            | 0      |        |       | 0      |        |        |        |       |       |
| 66自動車運転の職業           | 823    | 708    | 115   | 2,047  | 1,803  | 244    | 2.49   | 2.55  | 2.12  |
| 67船舶・航空機運転           | 0      | 0      |       | 1      | 1      |        |        |       |       |
| 68その他の輸送の職業          | 129    | 121    | 8     | 64     | 52     | 12     | 0.50   | 0.43  | 1.50  |
| 69定置・建設機械運転          | 272    | 251    | 21    | 371    | 365    | 6      | 1.36   | 1.45  | 0.29  |
| J建設・採掘の職業            | 1404   | 1,347  | 57    | 3,625  | 3,572  | 53     | 2.58   | 2.65  | 0.93  |
| 70建設躯体工事の職業          | 50     | 50     |       | 613    | 610    | 3      | 12.26  | 12.20 |       |
| 71建設の職業              | 198    | 180    | 18    | 666    | 649    | 17     | 3.36   | 3.61  | 0.94  |
| 72電気工事の職業            | 158    | 149    | 9     | 445    | 444    | 1      | 2.82   | 2.98  | 0.11  |
| 73土木の職業              | 996    | 966    | 30    | 1,895  | 1,863  | 32     | 1.90   | 1.93  | 1.07  |
| 74採掘の職業              | 2      | 2      |       | 6      | 6      |        | 3.00   | 3.00  |       |
| K運搬・清掃等の職業           | 3992   | 2,214  | 1,778 | 2,855  | 1,363  | 1,492  | 0.72   | 0.62  | 0.84  |
| 75運搬の職業              | 933    | 749    | 184   | 1,011  | 722    | 289    | 1.08   | 0.96  | 1.57  |
| 76清掃の職業              | 790    | 320    | 470   | 1,160  | 325    | 835    | 1.47   | 1.02  | 1.78  |
| 77包装の職業              | 69     | 30     | 39    | 138    | 62     | 76     | 2.00   | 2.07  | 1.95  |
| 78その他の運搬等の職業         | 2200   | 1,115  | 1,085 | 546    | 254    | 292    | 0.25   | 0.23  | 0.27  |
| 分類不能の職業              | 649    | 404    | 245   | 0      |        |        | 0.00   | 0.00  | 0.00  |

| 福島所<br>職業別(常用計)      | 28. 2月 |       |       |       |       |       |        |       |       |
|----------------------|--------|-------|-------|-------|-------|-------|--------|-------|-------|
|                      | 有効求職   |       |       | 有効求人  |       |       | 有効求人倍率 |       |       |
|                      | 計      | 一般    | パート   | 計     | 一般    | パート   | 計      | 一般    | パート   |
| 職業計                  | 6,074  | 4,606 | 1,468 | 6,709 | 4,533 | 2,176 | 1.10   | 0.98  | 1.48  |
| A管理的職業               | 37     | 33    | 4     | 20    | 20    | 0     | 0.54   | 0.61  | 0.00  |
| B専門的・技術的職業           | 702    | 558   | 144   | 1,170 | 906   | 264   | 1.67   | 1.62  | 1.83  |
| 07開発技術者              | 30     | 29    | 1     | 38    | 38    | 0     | 1.27   | 1.31  | 0.00  |
| 08製造技術者              | 73     | 71    | 2     | 32    | 30    | 2     | 0.44   | 0.42  | 1.00  |
| 09建築・土木技術者等          | 42     | 41    | 1     | 160   | 159   | 1     | 3.81   | 3.88  | 1.00  |
| 10情報処理・通信技術者         | 45     | 44    | 1     | 17    | 16    | 1     | 0.38   | 0.36  | 1.00  |
| 11その他の技術者            | 5      | 5     | 0     | 7     | 7     | 0     | 1.40   | 1.40  |       |
| 12医師、薬剤師等            | 4      | 1     | 3     | 21    | 17    | 4     | 5.25   | 17.00 | 1.33  |
| 13保健師、助産師等           | 121    | 70    | 51    | 324   | 232   | 92    | 2.68   | 3.31  | 1.80  |
| 14医療技術者              | 26     | 19    | 7     | 97    | 71    | 26    | 3.73   | 3.74  | 3.71  |
| 15その他の保健医療           | 33     | 30    | 3     | 30    | 22    | 8     | 0.91   | 0.73  | 2.67  |
| 16社会福祉の専門的職業         | 151    | 117   | 34    | 224   | 170   | 54    | 1.48   | 1.45  | 1.59  |
| 22美術家、デザイナー等         | 31     | 28    | 3     | 15    | 15    | 0     | 0.48   | 0.54  | 0.00  |
| 05.06.17～21.23.24その他 | 141    | 103   | 38    | 205   | 129   | 76    | 1.45   | 1.25  | 2.00  |
| C事務的職業               | 2053   | 1,573 | 480   | 820   | 508   | 312   | 0.40   | 0.32  | 0.65  |
| 25一般事務員              | 1842   | 1,401 | 441   | 622   | 383   | 239   | 0.34   | 0.27  | 0.54  |
| 26会計事務員              | 72     | 61    | 11    | 80    | 36    | 44    | 1.11   | 0.59  | 4.00  |
| 27生産関連事務員            | 49     | 41    | 8     | 61    | 46    | 15    | 1.24   | 1.12  | 1.88  |
| 28営業・販売関連事務員         | 57     | 47    | 10    | 37    | 28    | 9     | 0.65   | 0.60  | 0.90  |
| 29外勤事務員              | 6      | 4     | 2     | 6     | 4     | 2     | 1.00   | 1.00  | 1.00  |
| 30運輸・郵便事務            | 5      | 4     | 1     | 12    | 10    | 2     | 2.40   | 2.50  | 2.00  |
| 31事務用機器操作の職業         | 22     | 15    | 7     | 2     | 1     | 1     | 0.09   | 0.07  | 0.14  |
| D販売の職業               | 438    | 313   | 125   | 826   | 460   | 366   | 1.89   | 1.47  | 2.93  |
| 32商品販売の職業            | 299    | 181   | 118   | 581   | 224   | 357   | 1.94   | 1.24  | 3.03  |
| 33販売類似的職業            | 7      | 5     | 2     | 12    | 10    | 2     | 1.71   | 2.00  | 1.00  |
| 34営業の職業              | 132    | 127   | 5     | 233   | 226   | 7     | 1.77   | 1.78  | 1.40  |
| Eサービスの職業             | 640    | 431   | 209   | 1,532 | 804   | 728   | 2.39   | 1.87  | 3.48  |
| 35家庭生活支援サービス         | 1      | 0     | 1     | 6     | 0     | 6     | 6.00   |       | 6.00  |
| 36介護サービスの職業          | 212    | 160   | 52    | 525   | 345   | 180   | 2.48   | 2.16  | 3.46  |
| 37保健医療サービス           | 57     | 41    | 16    | 92    | 73    | 19    | 1.61   | 1.78  | 1.19  |
| 38生活衛生サービス           | 37     | 27    | 10    | 37    | 25    | 12    | 1.00   | 0.93  | 1.20  |
| 39飲食物調理の職業           | 161    | 73    | 88    | 340   | 199   | 141   | 2.11   | 2.73  | 1.60  |
| 40接客・給仕の職業           | 107    | 83    | 24    | 404   | 113   | 291   | 3.78   | 1.36  | 12.13 |
| 41居住施設・ビルの管理         | 14     | 12    | 2     | 24    | 15    | 9     | 1.71   | 1.25  | 4.50  |
| 42その他のサービス           | 51     | 35    | 16    | 104   | 34    | 70    | 2.04   | 0.97  | 4.38  |
| F保安の職業               | 36     | 31    | 5     | 331   | 271   | 60    | 9.19   | 8.74  | 12.00 |
| G農林漁業の職業             | 50     | 37    | 13    | 38    | 28    | 10    | 0.76   | 0.76  | 0.77  |
| H生産工程の職業             | 815    | 696   | 119   | 612   | 501   | 111   | 0.75   | 0.72  | 0.93  |
| 49生産設備(金属)           | 9      | 8     | 1     | 7     | 7     | 0     | 0.78   | 0.88  | 0.00  |
| 50生産設備(金属除く)         | 30     | 27    | 3     | 16    | 16    | 0     | 0.53   | 0.59  | 0.00  |
| 51生産設備(機械)           | 28     | 26    | 2     | 10    | 10    | 0     | 0.36   | 0.38  | 0.00  |
| 52金属材料製造等            | 131    | 124   | 7     | 145   | 142   | 3     | 1.11   | 1.15  | 0.43  |
| 54製品製造・加工処理          | 241    | 181   | 60    | 248   | 152   | 96    | 1.03   | 0.84  | 1.60  |
| 57機械組立の職業            | 249    | 221   | 28    | 53    | 44    | 9     | 0.21   | 0.20  | 0.32  |
| 60機械整備・修理の職業         | 46     | 44    | 2     | 69    | 67    | 2     | 1.50   | 1.52  | 1.00  |
| 61製品検査(金属)           | 4      | 2     | 2     | 6     | 6     | 0     | 1.50   | 3.00  | 0.00  |
| 62製品検査(金属除く)         | 16     | 12    | 4     | 17    | 16    | 1     | 1.06   | 1.33  | 0.25  |
| 63機械検査の職業            | 18     | 12    | 6     | 12    | 12    | 0     | 0.67   | 1.00  | 0.00  |
| 64生産関連・生産類似          | 43     | 39    | 4     | 29    | 29    | 0     | 0.67   | 0.74  | 0.00  |
| I輸送・機械運転の職業          | 226    | 198   | 28    | 428   | 395   | 33    | 1.89   | 1.99  | 1.18  |
| 65鉄道運転の職業            | 0      | 0     | 0     | 0     | 0     | 0     |        |       |       |
| 66自動車運転の職業           | 155    | 133   | 22    | 371   | 341   | 30    | 2.39   | 2.56  | 1.36  |
| 67船舶・航空機運転           | 0      | 0     | 0     | 0     | 0     | 0     |        |       |       |
| 68その他の輸送の職業          | 28     | 25    | 3     | 3     | 3     | 0     | 0.11   | 0.12  | 0.00  |
| 69定置・建設機械運転          | 43     | 40    | 3     | 54    | 51    | 3     | 1.26   | 1.28  | 1.00  |
| J建設・採掘の職業            | 246    | 238   | 8     | 475   | 470   | 5     | 1.93   | 1.97  | 0.63  |
| 70建設躯体工事の職業          | 12     | 12    | 0     | 64    | 64    | 0     | 5.33   | 5.33  |       |
| 71建設の職業              | 38     | 37    | 1     | 79    | 77    | 2     | 2.08   | 2.08  | 2.00  |
| 72電気工事の職業            | 38     | 33    | 5     | 63    | 63    | 0     | 1.66   | 1.91  | 0.00  |
| 73土木の職業              | 158    | 156   | 2     | 269   | 266   | 3     | 1.70   | 1.71  | 1.50  |
| 74採掘の職業              | 0      | 0     | 0     | 0     | 0     | 0     |        |       |       |
| K運搬・清掃等の職業           | 658    | 377   | 281   | 457   | 170   | 287   | 0.69   | 0.45  | 1.02  |
| 75運搬の職業              | 152    | 131   | 21    | 134   | 96    | 38    | 0.88   | 0.73  | 1.81  |
| 76清掃の職業              | 123    | 56    | 67    | 225   | 47    | 178   | 1.83   | 0.84  | 2.66  |
| 77包装の職業              | 16     | 7     | 9     | 22    | 6     | 16    | 1.38   | 0.86  | 1.78  |
| 78その他の運搬等の職業         | 367    | 183   | 184   | 76    | 21    | 55    | 0.21   | 0.11  | 0.30  |
| 分類不能の職業              | 173    | 121   | 52    | 0     | 0     | 0     | 0.00   | 0.00  | 0.00  |

| 平所<br>職業別(常用計)       | 28. 2月 |       |       |       |       |       |        |       |         |
|----------------------|--------|-------|-------|-------|-------|-------|--------|-------|---------|
|                      | 有効求職   |       |       | 有効求人  |       |       | 有効求人倍率 |       |         |
|                      | 計      | 一般    | パート   | 計     | 一般    | パート   | 計      | 一般    | パート     |
| 職業計                  | 5,123  | 3,660 | 1,463 | 8,141 | 5,826 | 2,315 | 1.59   | 1.59  | 1.58    |
| A管理的職業               | 8      | 8     |       | 13    | 13    |       | 1.63   | 1.63  | #DIV/0! |
| B専門的・技術的職業           | 572    | 431   | 141   | 1,402 | 1,106 | 296   | 2.45   | 2.57  | 2.10    |
| 07開発技術者              | 29     | 28    | 1     | 63    | 63    |       | 2.17   | 2.25  | 0.00    |
| 08製造技術者              | 73     | 64    | 9     | 27    | 24    | 3     | 0.37   | 0.38  | 0.33    |
| 09建築・土木技術者等          | 34     | 32    | 2     | 142   | 142   |       | 4.18   | 4.44  | 0.00    |
| 10情報処理・通信技術者         | 25     | 23    | 2     | 110   | 106   | 4     | 4.40   | 4.61  | 2.00    |
| 11その他の技術者            | 11     | 10    | 1     | 10    | 9     | 1     | 0.91   | 0.90  | 1.00    |
| 12医師、薬剤師等            | 7      | 3     | 4     | 62    | 42    | 20    | 8.86   | 14.00 | 5.00    |
| 13保健師、助産師等           | 125    | 80    | 45    | 371   | 276   | 95    | 2.97   | 3.45  | 2.11    |
| 14医療技術者              | 21     | 12    | 9     | 137   | 98    | 39    | 6.52   | 8.17  | 4.33    |
| 15その他の保健医療           | 30     | 22    | 8     | 55    | 45    | 10    | 1.83   | 2.05  | 1.25    |
| 16社会福祉の専門的職業         | 116    | 87    | 29    | 238   | 169   | 69    | 2.05   | 1.94  | 2.38    |
| 22美術家、デザイナー等         | 16     | 12    | 4     | 24    | 16    | 8     | 1.50   | 1.33  | 2.00    |
| 05.06.17~21.23.24その他 | 85     | 58    | 27    | 163   | 116   | 47    | 1.92   | 2.00  | 1.74    |
| C事務的職業               | 1465   | 1,051 | 414   | 677   | 462   | 215   | 0.46   | 0.44  | 0.52    |
| 25一般事務員              | 1291   | 912   | 379   | 449   | 303   | 146   | 0.35   | 0.33  | 0.39    |
| 26会計事務員              | 49     | 36    | 13    | 54    | 36    | 18    | 1.10   | 1.00  | 1.38    |
| 27生産関連事務員            | 42     | 36    | 6     | 81    | 55    | 26    | 1.93   | 1.53  | 4.33    |
| 28営業・販売関連事務員         | 65     | 56    | 9     | 56    | 47    | 9     | 0.86   | 0.84  | 1.00    |
| 29外勤事務員              | 0      | 0     |       | 8     |       | 8     |        |       |         |
| 30運輸・郵便事務            | 2      | 2     | 0     | 20    | 16    | 4     | 10.00  | 8.00  |         |
| 31事務用機器操作の職業         | 16     | 9     | 7     | 9     | 5     | 4     | 0.56   | 0.56  | 0.57    |
| D販売の職業               | 327    | 237   | 90    | 863   | 525   | 338   | 2.64   | 2.22  | 3.76    |
| 32商品販売の職業            | 215    | 134   | 81    | 559   | 224   | 335   | 2.60   | 1.67  | 4.14    |
| 33販売類似的職業            | 15     | 11    | 4     | 8     | 8     |       | 0.53   | 0.73  | 0.00    |
| 34営業の職業              | 97     | 92    | 5     | 296   | 293   | 3     | 3.05   | 3.18  | 0.60    |
| Eサービスの職業             | 605    | 356   | 249   | 1,791 | 888   | 903   | 2.96   | 2.49  | 3.63    |
| 35家庭生活支援サービス         | 4      | 3     | 1     | 5     | 3     | 2     | 1.25   | 1.00  | 2.00    |
| 36介護サービスの職業          | 174    | 118   | 56    | 672   | 395   | 277   | 3.86   | 3.35  | 4.95    |
| 37保健医療サービス           | 55     | 40    | 15    | 147   | 117   | 30    | 2.67   | 2.93  | 2.00    |
| 38生活衛生サービス           | 28     | 19    | 9     | 144   | 84    | 60    | 5.14   | 4.42  | 6.67    |
| 39飲食物調理の職業           | 160    | 68    | 92    | 323   | 117   | 206   | 2.02   | 1.72  | 2.24    |
| 40接客・給仕の職業           | 128    | 75    | 53    | 382   | 122   | 260   | 2.98   | 1.63  | 4.91    |
| 41居住施設・ビルの管理         | 15     | 10    | 5     | 20    | 9     | 11    | 1.33   | 0.90  | 2.20    |
| 42その他のサービス           | 41     | 23    | 18    | 98    | 41    | 57    | 2.39   | 1.78  | 3.17    |
| F保安の職業               | 27     | 25    | 2     | 196   | 149   | 47    | 7.26   | 5.96  | 23.50   |
| G農林漁業の職業             | 41     | 29    | 12    | 64    | 51    | 13    | 1.56   | 1.76  | 1.08    |
| H生産工程の職業             | 702    | 560   | 142   | 1,100 | 929   | 171   | 1.57   | 1.66  | 1.20    |
| 49生産設備(金属)           | 9      | 9     |       | 1     | 1     |       | 0.11   | 0.11  |         |
| 50生産設備(金属除く)         | 20     | 19    | 1     | 8     | 8     |       | 0.40   | 0.42  | 0.00    |
| 51生産設備(機械)           | 11     | 10    | 1     | 8     | 8     |       | 0.73   | 0.80  | 0.00    |
| 52金属材料製造等            | 94     | 91    | 3     | 235   | 228   | 7     | 2.50   | 2.51  | 2.33    |
| 54製品製造・加工処理          | 242    | 185   | 57    | 400   | 276   | 124   | 1.65   | 1.49  | 2.18    |
| 57機械組立の職業            | 164    | 130   | 34    | 182   | 164   | 18    | 1.11   | 1.26  | 0.53    |
| 60機械整備・修理の職業         | 40     | 33    | 7     | 117   | 117   |       | 2.93   | 3.55  | 0.00    |
| 61製品検査(金属)           | 13     | 11    | 2     | 12    | 10    | 2     | 0.92   | 0.91  | 1.00    |
| 62製品検査(金属除く)         | 25     | 15    | 10    | 45    | 34    | 11    | 1.80   | 2.27  | 1.10    |
| 63機械検査の職業            | 39     | 20    | 19    | 35    | 27    | 8     | 0.90   | 1.35  | 0.42    |
| 64生産関連・生産類似          | 45     | 37    | 8     | 57    | 56    | 1     | 1.27   | 1.51  | 0.13    |
| I輸送・機械運転の職業          | 256    | 223   | 33    | 490   | 423   | 67    | 1.91   | 1.90  | 2.03    |
| 65鉄道運転の職業            | 0      |       |       | 0     |       |       |        |       |         |
| 66自動車運転の職業           | 159    | 135   | 24    | 389   | 328   | 61    | 2.45   | 2.43  | 2.54    |
| 67船舶・航空機運転           | 0      |       |       | 0     |       |       |        |       |         |
| 68その他の輸送の職業          | 40     | 38    | 2     | 30    | 25    | 5     | 0.75   | 0.66  | 2.50    |
| 69定置・建設機械運転          | 57     | 50    | 7     | 71    | 70    | 1     | 1.25   | 1.40  | 0.14    |
| J建設・採掘の職業            | 289    | 277   | 12    | 954   | 941   | 13    | 3.30   | 3.40  | 1.08    |
| 70建設躯体工事の職業          | 12     | 12    |       | 242   | 242   |       | 20.17  | 20.17 |         |
| 71建設の職業              | 35     | 32    | 3     | 174   | 170   | 4     | 4.97   | 5.31  | 1.33    |
| 72電気工事の職業            | 37     | 36    | 1     | 119   | 119   |       | 3.22   | 3.31  | 0.00    |
| 73土木の職業              | 204    | 196   | 8     | 419   | 410   | 9     | 2.05   | 2.09  | 1.13    |
| 74採掘の職業              | 1      | 1     |       | 0     |       |       | 0.00   | 0.00  |         |
| K運搬・清掃等の職業           | 705    | 384   | 321   | 591   | 339   | 252   | 0.84   | 0.88  | 0.79    |
| 75運搬の職業              | 159    | 125   | 34    | 238   | 176   | 62    | 1.50   | 1.41  | 1.82    |
| 76清掃の職業              | 149    | 65    | 84    | 206   | 57    | 149   | 1.38   | 0.88  | 1.77    |
| 77包装の職業              | 11     | 6     | 5     | 21    | 18    | 3     | 1.91   | 3.00  | 0.60    |
| 78その他の運搬等の職業         | 386    | 188   | 198   | 126   | 88    | 38    | 0.33   | 0.47  | 0.19    |
| 分類不能の職業              | 126    | 79    | 47    | 0     |       |       | 0.00   | 0.00  | 0.00    |

| 会津若松所<br>職業別(常用計)    | 28. 2月 |       |       |       |       |       |        |      |       |
|----------------------|--------|-------|-------|-------|-------|-------|--------|------|-------|
|                      | 有効求職   |       |       | 有効求人  |       |       | 有効求人倍率 |      |       |
|                      | 計      | 一般    | パート   | 計     | 一般    | パート   | 計      | 一般   | パート   |
| 職業計                  | 3,936  | 2,783 | 1,153 | 4,665 | 3,019 | 1,646 | 1.19   | 1.08 | 1.43  |
| A管理的職業               | 12     | 11    | 1     | 10    | 10    |       | 0.83   | 0.91 | 0.00  |
| B専門的・技術的職業           | 372    | 272   | 100   | 725   | 601   | 124   | 1.95   | 2.21 | 1.24  |
| 07開発技術者              | 17     | 16    | 1     | 39    | 39    |       | 2.29   | 2.44 | 0.00  |
| 08製造技術者              | 31     | 25    | 6     | 13    | 13    |       | 0.42   | 0.52 | 0.00  |
| 09建築・土木技術者等          | 23     | 20    | 3     | 95    | 94    | 1     | 4.13   | 4.70 | 0.33  |
| 10情報処理・通信技術者         | 21     | 19    | 2     | 33    | 33    |       | 1.57   | 1.74 | 0.00  |
| 11その他の技術者            | 1      | 1     |       | 0     |       |       | 0.00   | 0.00 |       |
| 12医師、薬剤師等            | 6      | 0     | 6     | 12    | 9     | 3     | 2.00   |      | 0.50  |
| 13保健師、助産師等           | 86     | 55    | 31    | 156   | 134   | 22    | 1.81   | 2.44 | 0.71  |
| 14医療技術者              | 18     | 12    | 6     | 63    | 52    | 11    | 3.50   | 4.33 | 1.83  |
| 15その他の保健医療           | 23     | 22    | 1     | 17    | 14    | 3     | 0.74   | 0.64 | 3.00  |
| 16社会福祉の専門的職業         | 75     | 48    | 27    | 192   | 147   | 45    | 2.56   | 3.06 | 1.67  |
| 22美術家、デザイナー等         | 13     | 12    | 1     | 17    | 13    | 4     | 1.31   | 1.08 | 4.00  |
| 05.06.17～21.23.24その他 | 58     | 42    | 16    | 88    | 53    | 35    | 1.52   | 1.26 | 2.19  |
| C事務的職業               | 981    | 719   | 262   | 392   | 270   | 122   | 0.40   | 0.38 | 0.47  |
| 25一般事務員              | 876    | 634   | 242   | 270   | 184   | 86    | 0.31   | 0.29 | 0.36  |
| 26会計事務員              | 25     | 16    | 9     | 23    | 19    | 4     | 0.92   | 1.19 | 0.44  |
| 27生産関連事務員            | 22     | 19    | 3     | 53    | 34    | 19    | 2.41   | 1.79 | 6.33  |
| 28営業・販売関連事務員         | 45     | 40    | 5     | 29    | 18    | 11    | 0.64   | 0.45 | 2.20  |
| 29外勤事務員              | 0      | 0     |       | 2     | 2     |       |        |      |       |
| 30運輸・郵便事務            | 4      | 4     |       | 11    | 10    | 1     | 2.75   | 2.50 |       |
| 31事務用機器操作の職業         | 9      | 6     | 3     | 4     | 3     | 1     | 0.44   | 0.50 | 0.33  |
| D販売の職業               | 286    | 200   | 86    | 585   | 333   | 252   | 2.05   | 1.67 | 2.93  |
| 32商品販売の職業            | 216    | 134   | 82    | 452   | 203   | 249   | 2.09   | 1.51 | 3.04  |
| 33販売類似の職業            | 6      | 4     | 2     | 5     | 3     | 2     | 0.83   | 0.75 | 1.00  |
| 34営業の職業              | 64     | 62    | 2     | 128   | 127   | 1     | 2.00   | 2.05 | 0.50  |
| Eサービスの職業             | 502    | 322   | 180   | 1,096 | 576   | 520   | 2.18   | 1.79 | 2.89  |
| 35家庭生活支援サービス         | 1      |       | 1     | 2     |       | 2     | 2.00   |      | 2.00  |
| 36介護サービスの職業          | 133    | 101   | 32    | 345   | 245   | 100   | 2.59   | 2.43 | 3.13  |
| 37保健医療サービス           | 23     | 19    | 4     | 88    | 86    | 2     | 3.83   | 4.53 | 0.50  |
| 38生活衛生サービス           | 15     | 8     | 7     | 31    | 15    | 16    | 2.07   | 1.88 | 2.29  |
| 39飲食物調理の職業           | 130    | 73    | 57    | 198   | 82    | 116   | 1.52   | 1.12 | 2.04  |
| 40接客・給仕の職業           | 136    | 83    | 53    | 377   | 128   | 249   | 2.77   | 1.54 | 4.70  |
| 41居住施設・ビルの管理         | 9      | 9     |       | 13    | 8     | 5     | 1.44   | 0.89 |       |
| 42その他のサービス           | 55     | 29    | 26    | 42    | 12    | 30    | 0.76   | 0.41 | 1.15  |
| F保安の職業               | 32     | 28    | 4     | 195   | 114   | 81    | 6.09   | 4.07 | 20.25 |
| G農林漁業の職業             | 47     | 35    | 12    | 33    | 26    | 7     | 0.70   | 0.74 | 0.58  |
| H生産工程の職業             | 664    | 527   | 137   | 603   | 450   | 153   | 0.91   | 0.85 | 1.12  |
| 49生産設備(金属)           | 3      | 2     | 1     | 1     | 1     |       | 0.33   | 0.50 | 0.00  |
| 50生産設備(金属除く)         | 7      | 6     | 1     | 3     | 3     |       | 0.43   | 0.50 | 0.00  |
| 51生産設備(機械)           | 17     | 13    | 4     | 4     | 4     |       | 0.24   | 0.31 | 0.00  |
| 52金属材料製造等            | 90     | 85    | 5     | 106   | 99    | 7     | 1.18   | 1.16 | 1.40  |
| 54製品製造・加工処理          | 139    | 98    | 41    | 190   | 104   | 86    | 1.37   | 1.06 | 2.10  |
| 57機械組立の職業            | 310    | 244   | 66    | 163   | 126   | 37    | 0.53   | 0.52 | 0.56  |
| 60機械整備・修理の職業         | 39     | 39    |       | 50    | 49    | 1     | 1.28   | 1.26 |       |
| 61製品検査(金属)           | 8      | 6     | 2     | 6     | 3     | 3     | 0.75   | 0.50 | 1.50  |
| 62製品検査(金属除く)         | 4      | 3     | 1     | 27    | 12    | 15    | 6.75   | 4.00 | 15.00 |
| 63機械検査の職業            | 26     | 12    | 14    | 17    | 13    | 4     | 0.65   | 1.08 | 0.29  |
| 64生産関連・生産類似          | 21     | 19    | 2     | 36    | 36    |       | 1.71   | 1.89 | 0.00  |
| I輸送・機械運転の職業          | 168    | 154   | 14    | 214   | 158   | 56    | 1.27   | 1.03 | 4.00  |
| 65鉄道運転の職業            | 0      |       |       | 0     |       |       |        |      |       |
| 66自動車運転の職業           | 118    | 109   | 9     | 173   | 119   | 54    | 1.47   | 1.09 | 6.00  |
| 67船舶・航空機運転           | 0      |       |       | 1     | 1     |       |        |      |       |
| 68その他の輸送の職業          | 5      | 4     | 1     | 0     |       |       | 0.00   | 0.00 | 0.00  |
| 69定置・建設機械運転          | 45     | 41    | 4     | 40    | 38    | 2     | 0.89   | 0.93 | 0.50  |
| J建設・採掘の職業            | 166    | 155   | 11    | 303   | 297   | 6     | 1.83   | 1.92 | 0.55  |
| 70建設躯体工事の職業          | 8      | 8     |       | 57    | 56    | 1     | 7.13   | 7.00 |       |
| 71建設の職業              | 55     | 48    | 7     | 54    | 54    |       | 0.98   | 1.13 | 0.00  |
| 72電気工事の職業            | 24     | 23    | 1     | 38    | 38    |       | 1.58   | 1.65 | 0.00  |
| 73土木の職業              | 79     | 76    | 3     | 153   | 148   | 5     | 1.94   | 1.95 | 1.67  |
| 74採掘の職業              | 0      |       |       | 1     | 1     |       |        |      |       |
| K運搬・清掃等の職業           | 689    | 347   | 342   | 509   | 184   | 325   | 0.74   | 0.53 | 0.95  |
| 75運搬の職業              | 133    | 102   | 31    | 135   | 69    | 66    | 1.02   | 0.68 | 2.13  |
| 76清掃の職業              | 143    | 57    | 86    | 258   | 75    | 183   | 1.80   | 1.32 | 2.13  |
| 77包装の職業              | 10     | 2     | 8     | 15    | 11    | 4     | 1.50   | 5.50 | 0.50  |
| 78その他の運搬等の職業         | 403    | 186   | 217   | 101   | 29    | 72    | 0.25   | 0.16 | 0.33  |
| 分類不能の職業              | 17     | 13    | 4     | 0     |       |       | 0.00   | 0.00 | 0.00  |

| 郡山所<br>職業別(常用計)      | 28. 2月 |       |       |       |       |       |        |       |       |
|----------------------|--------|-------|-------|-------|-------|-------|--------|-------|-------|
|                      | 有効求職   |       |       | 有効求人  |       |       | 有効求人倍率 |       |       |
|                      | 計      | 一般    | パート   | 計     | 一般    | パート   | 計      | 一般    | パート   |
| 職業計                  | 6,864  | 5,193 | 1,671 | 9,362 | 6,731 | 2,631 | 1.36   | 1.30  | 1.57  |
| A管理的職業               | 21     | 20    | 1     | 89    | 88    | 1     | 4.24   | 4.40  | 1.00  |
| B専門的・技術的職業           | 815    | 680   | 135   | 1,840 | 1,430 | 410   | 2.26   | 2.10  | 3.04  |
| 07開発技術者              | 31     | 31    |       | 142   | 142   |       | 4.58   | 4.58  |       |
| 08製造技術者              | 86     | 78    | 8     | 45    | 44    | 1     | 0.52   | 0.56  | 0.13  |
| 09建築・土木技術者等          | 47     | 43    | 4     | 245   | 245   |       | 5.21   | 5.70  | 0.00  |
| 10情報処理・通信技術者         | 59     | 57    | 2     | 130   | 128   | 2     | 2.20   | 2.25  | 1.00  |
| 11その他の技術者            | 1      | 1     |       | 5     | 5     |       | 5.00   | 5.00  |       |
| 12医師、薬剤師等            | 9      | 7     | 2     | 371   | 189   | 182   | 41.22  | 27.00 | 91.00 |
| 13保健師、助産師等           | 136    | 102   | 34    | 293   | 204   | 89    | 2.15   | 2.00  | 2.62  |
| 14医療技術者              | 35     | 23    | 12    | 102   | 66    | 36    | 2.91   | 2.87  | 3.00  |
| 15その他の保健医療           | 45     | 42    | 3     | 48    | 38    | 10    | 1.07   | 0.90  | 3.33  |
| 16社会福祉の専門的職業         | 160    | 118   | 42    | 283   | 224   | 59    | 1.77   | 1.90  | 1.40  |
| 22美術家、デザイナー等         | 58     | 52    | 6     | 36    | 30    | 6     | 0.62   | 0.58  | 1.00  |
| 05.06.17～21.23.24その他 | 148    | 126   | 22    | 140   | 115   | 25    | 0.95   | 0.91  | 1.14  |
| C事務的職業               | 2033   | 1,560 | 473   | 851   | 611   | 240   | 0.42   | 0.39  | 0.51  |
| 25一般事務員              | 1776   | 1,340 | 436   | 592   | 417   | 175   | 0.33   | 0.31  | 0.40  |
| 26会計事務員              | 71     | 62    | 9     | 65    | 55    | 10    | 0.92   | 0.89  | 1.11  |
| 27生産関連事務員            | 57     | 49    | 8     | 69    | 46    | 23    | 1.21   | 0.94  | 2.88  |
| 28営業・販売関連事務員         | 97     | 84    | 13    | 78    | 62    | 16    | 0.80   | 0.74  | 1.23  |
| 29外勤事務員              | 1      | 1     |       | 2     | 2     |       | 2.00   | 2.00  |       |
| 30運輸・郵便事務            | 8      | 7     | 1     | 31    | 26    | 5     | 3.88   | 3.71  | 5.00  |
| 31事務用機器操作の職業         | 23     | 17    | 6     | 14    | 3     | 11    | 0.61   | 0.18  | 1.83  |
| D販売の職業               | 605    | 485   | 120   | 1,101 | 810   | 291   | 1.82   | 1.67  | 2.43  |
| 32商品販売の職業            | 362    | 253   | 109   | 692   | 415   | 277   | 1.91   | 1.64  | 2.54  |
| 33販売類似的職業            | 12     | 11    | 1     | 23    | 19    | 4     | 1.92   | 1.73  | 4.00  |
| 34営業の職業              | 231    | 221   | 10    | 386   | 376   | 10    | 1.67   | 1.70  | 1.00  |
| Eサービスの職業             | 714    | 453   | 261   | 2,159 | 1,197 | 962   | 3.02   | 2.64  | 3.69  |
| 35家庭生活支援サービス         | 7      | 3     | 4     | 11    | 3     | 8     | 1.57   | 1.00  | 2.00  |
| 36介護サービスの職業          | 228    | 170   | 58    | 676   | 431   | 245   | 2.96   | 2.54  | 4.22  |
| 37保健医療サービス           | 48     | 33    | 15    | 60    | 47    | 13    | 1.25   | 1.42  | 0.87  |
| 38生活衛生サービス           | 48     | 35    | 13    | 191   | 134   | 57    | 3.98   | 3.83  | 4.38  |
| 39飲食物調理の職業           | 163    | 79    | 84    | 456   | 197   | 259   | 2.80   | 2.49  | 3.08  |
| 40接客・給仕の職業           | 141    | 88    | 53    | 580   | 269   | 311   | 4.11   | 3.06  | 5.87  |
| 41居住施設・ビルの管理         | 24     | 12    | 12    | 15    | 7     | 8     | 0.63   | 0.58  | 0.67  |
| 42その他のサービス           | 55     | 33    | 22    | 170   | 109   | 61    | 3.09   | 3.30  | 2.77  |
| F保安の職業               | 40     | 35    | 5     | 487   | 344   | 143   | 12.18  | 9.83  | 28.60 |
| G農林漁業の職業             | 43     | 35    | 8     | 57    | 42    | 15    | 1.33   | 1.20  | 1.88  |
| H生産工程の職業             | 968    | 804   | 164   | 768   | 617   | 151   | 0.79   | 0.77  | 0.92  |
| 49生産設備(金属)           | 8      | 8     |       | 1     | 1     |       | 0.13   | 0.13  |       |
| 50生産設備(金属除く)         | 17     | 15    | 2     | 23    | 23    |       | 1.35   | 1.53  | 0.00  |
| 51生産設備(機械)           | 40     | 35    | 5     | 8     | 8     |       | 0.20   | 0.23  | 0.00  |
| 52金属材料製造等            | 98     | 91    | 7     | 94    | 94    |       | 0.96   | 1.03  | 0.00  |
| 54製品製造・加工処理          | 275    | 203   | 72    | 278   | 184   | 94    | 1.01   | 0.91  | 1.31  |
| 57機械組立の職業            | 326    | 273   | 53    | 97    | 86    | 11    | 0.30   | 0.32  | 0.21  |
| 60機械整備・修理の職業         | 86     | 84    | 2     | 132   | 127   | 5     | 1.53   | 1.51  | 2.50  |
| 61製品検査(金属)           | 12     | 10    | 2     | 7     | 5     | 2     | 0.58   | 0.50  | 1.00  |
| 62製品検査(金属除く)         | 22     | 19    | 3     | 58    | 40    | 18    | 2.64   | 2.11  | 6.00  |
| 63機械検査の職業            | 38     | 25    | 13    | 21    | 4     | 17    | 0.55   | 0.16  | 1.31  |
| 64生産関連・生産類似          | 46     | 41    | 5     | 49    | 45    | 4     | 1.07   | 1.10  | 0.80  |
| I輸送・機械運転の職業          | 250    | 225   | 25    | 521   | 470   | 51    | 2.08   | 2.09  | 2.04  |
| 65鉄道運転の職業            | 0      |       |       | 0     |       |       |        |       |       |
| 66自動車運転の職業           | 173    | 149   | 24    | 475   | 426   | 49    | 2.75   | 2.86  | 2.04  |
| 67船舶・航空機運転           | 0      |       |       | 0     |       |       |        |       |       |
| 68その他の輸送の職業          | 22     | 22    |       | 8     | 6     | 2     | 0.36   | 0.27  |       |
| 69定置・建設機械運転          | 55     | 54    | 1     | 38    | 38    |       | 0.69   | 0.70  | 0.00  |
| J建設・採掘の職業            | 292    | 283   | 9     | 889   | 873   | 16    | 3.04   | 3.08  | 1.78  |
| 70建設躯体工事の職業          | 13     | 13    |       | 113   | 113   |       | 8.69   | 8.69  |       |
| 71建設の職業              | 33     | 29    | 4     | 157   | 153   | 4     | 4.76   | 5.28  | 1.00  |
| 72電気工事の職業            | 23     | 22    | 1     | 92    | 92    |       | 4.00   | 4.18  | 0.00  |
| 73土木の職業              | 223    | 219   | 4     | 526   | 514   | 12    | 2.36   | 2.35  | 3.00  |
| 74採掘の職業              | 0      |       |       | 1     | 1     |       |        |       |       |
| K運搬・清掃等の職業           | 957    | 542   | 415   | 600   | 249   | 351   | 0.63   | 0.46  | 0.85  |
| 75運搬の職業              | 279    | 225   | 54    | 206   | 145   | 61    | 0.74   | 0.64  | 1.13  |
| 76清掃の職業              | 164    | 60    | 104   | 275   | 67    | 208   | 1.68   | 1.12  | 2.00  |
| 77包装の職業              | 16     | 7     | 9     | 32    | 6     | 26    | 2.00   | 0.86  | 2.89  |
| 78その他の運搬等の職業         | 498    | 250   | 248   | 87    | 31    | 56    | 0.17   | 0.12  | 0.23  |
| 分類不能の職業              | 126    | 71    | 55    | 0     |       |       | 0.00   | 0.00  | 0.00  |

| 白河所<br>職業別(常用計)      | 28. 2月 |       |     |       |       |     |        |      |         |
|----------------------|--------|-------|-----|-------|-------|-----|--------|------|---------|
|                      | 有効求職   |       |     | 有効求人  |       |     | 有効求人倍率 |      |         |
|                      | 計      | 一般    | パート | 計     | 一般    | パート | 計      | 一般   | パート     |
| 職業計                  | 2,023  | 1,446 | 577 | 2,013 | 1,507 | 506 | 1.00   | 1.04 | 0.88    |
| A管理的職業               | 4      | 4     |     | 7     | 7     |     | 1.75   | 1.75 | #DIV/0! |
| B専門的・技術的職業           | 220    | 175   | 45  | 338   | 271   | 67  | 1.54   | 1.55 | 1.49    |
| 07開発技術者              | 9      | 9     |     | 34    | 34    |     | 3.78   | 3.78 |         |
| 08製造技術者              | 65     | 52    | 13  | 9     | 8     | 1   | 0.14   | 0.15 | 0.08    |
| 09建築・土木技術者等          | 9      | 9     |     | 55    | 53    | 2   | 6.11   | 5.89 |         |
| 10情報処理・通信技術者         | 12     | 12    |     | 13    | 13    |     | 1.08   | 1.08 |         |
| 11その他の技術者            | 0      | 0     |     | 3     | 3     |     |        |      |         |
| 12医師、薬剤師等            | 2      | 1     | 1   | 8     | 6     | 2   | 4.00   | 6.00 | 2.00    |
| 13保健師、助産師等           | 28     | 17    | 11  | 57    | 40    | 17  | 2.04   | 2.35 | 1.55    |
| 14医療技術者              | 9      | 7     | 2   | 30    | 22    | 8   | 3.33   | 3.14 | 4.00    |
| 15その他の保健医療           | 8      | 8     |     | 7     | 6     | 1   | 0.88   | 0.75 |         |
| 16社会福祉の専門的職業         | 36     | 25    | 11  | 77    | 58    | 19  | 2.14   | 2.32 | 1.73    |
| 22美術家、デザイナー等         | 8      | 6     | 2   | 3     | 3     |     | 0.38   | 0.50 | 0.00    |
| 05.06.17～21.23.24その他 | 34     | 29    | 5   | 42    | 25    | 17  | 1.24   | 0.86 | 3.40    |
| C事務的職業               | 493    | 352   | 141 | 158   | 122   | 36  | 0.32   | 0.35 | 0.26    |
| 25一般事務員              | 435    | 304   | 131 | 104   | 79    | 25  | 0.24   | 0.26 | 0.19    |
| 26会計事務員              | 15     | 11    | 4   | 11    | 11    |     | 0.73   | 1.00 | 0.00    |
| 27生産関連事務員            | 22     | 19    | 3   | 26    | 21    | 5   | 1.18   | 1.11 | 1.67    |
| 28営業・販売関連事務員         | 18     | 15    | 3   | 9     | 5     | 4   | 0.50   | 0.33 | 1.33    |
| 29外勤事務員              | 0      |       |     | 2     | 1     | 1   |        |      |         |
| 30運輸・郵便事務            | 0      | 0     |     | 6     | 5     | 1   |        |      |         |
| 31事務用機器操作の職業         | 3      | 3     |     | 0     |       |     | 0.00   | 0.00 |         |
| D販売の職業               | 123    | 83    | 40  | 199   | 93    | 106 | 1.62   | 1.12 | 2.65    |
| 32商品販売の職業            | 90     | 53    | 37  | 131   | 30    | 101 | 1.46   | 0.57 | 2.73    |
| 33販売類似の職業            | 0      |       |     | 0     |       |     |        |      |         |
| 34営業の職業              | 33     | 30    | 3   | 68    | 63    | 5   | 2.06   | 2.10 | 1.67    |
| Eサービスの職業             | 245    | 156   | 89  | 324   | 167   | 157 | 1.32   | 1.07 | 1.76    |
| 35家庭生活支援サービス         | 1      |       | 1   | 1     | 1     |     | 1.00   |      | 0.00    |
| 36介護サービスの職業          | 62     | 40    | 22  | 108   | 65    | 43  | 1.74   | 1.63 | 1.95    |
| 37保健医療サービス           | 9      | 5     | 4   | 28    | 21    | 7   | 3.11   | 4.20 | 1.75    |
| 38生活衛生サービス           | 7      | 4     | 3   | 2     | 1     | 1   | 0.29   | 0.25 | 0.33    |
| 39飲食物調理の職業           | 66     | 37    | 29  | 73    | 33    | 40  | 1.11   | 0.89 | 1.38    |
| 40接客・給仕の職業           | 55     | 39    | 16  | 79    | 40    | 39  | 1.44   | 1.03 | 2.44    |
| 41居住施設・ビルの管理         | 8      | 5     | 3   | 3     | 2     | 1   | 0.38   | 0.40 | 0.33    |
| 42その他のサービス           | 37     | 26    | 11  | 30    | 4     | 26  | 0.81   | 0.15 | 2.36    |
| F保安の職業               | 7      | 6     | 1   | 73    | 57    | 16  | 10.43  | 9.50 | 16.00   |
| G農林漁業の職業             | 36     | 28    | 8   | 35    | 33    | 2   | 0.97   | 1.18 | 0.25    |
| H生産工程の職業             | 451    | 354   | 97  | 491   | 424   | 67  | 1.09   | 1.20 | 0.69    |
| 49生産設備(金属)           | 0      |       |     | 23    | 23    |     |        |      |         |
| 50生産設備(金属除く)         | 4      | 4     |     | 4     | 4     |     | 1.00   | 1.00 |         |
| 51生産設備(機械)           | 7      | 6     | 1   | 3     | 3     |     | 0.43   | 0.50 | 0.00    |
| 52金属材料製造等            | 71     | 66    | 5   | 93    | 85    | 8   | 1.31   | 1.29 | 1.60    |
| 54製品製造・加工処理          | 148    | 116   | 32  | 155   | 127   | 28  | 1.05   | 1.09 | 0.88    |
| 57機械組立の職業            | 122    | 86    | 36  | 115   | 96    | 19  | 0.94   | 1.12 | 0.53    |
| 60機械整備・修理の職業         | 18     | 16    | 2   | 38    | 36    | 2   | 2.11   | 2.25 | 1.00    |
| 61製品検査(金属)           | 12     | 8     | 4   | 11    | 7     | 4   | 0.92   | 0.88 | 1.00    |
| 62製品検査(金属除く)         | 22     | 17    | 5   | 16    | 10    | 6   | 0.73   | 0.59 | 1.20    |
| 63機械検査の職業            | 26     | 18    | 8   | 12    | 12    |     | 0.46   | 0.67 | 0.00    |
| 64生産関連・生産類似          | 21     | 17    | 4   | 21    | 21    |     | 1.00   | 1.24 | 0.00    |
| I輸送・機械運転の職業          | 98     | 83    | 15  | 115   | 106   | 9   | 1.17   | 1.28 | 0.60    |
| 65鉄道運転の職業            | 0      |       |     | 0     |       |     |        |      |         |
| 66自動車運転の職業           | 68     | 55    | 13  | 88    | 79    | 9   | 1.29   | 1.44 | 0.69    |
| 67船舶・航空機運転           | 0      |       |     | 0     |       |     |        |      |         |
| 68その他の輸送の職業          | 14     | 13    | 1   | 5     | 5     |     | 0.36   | 0.38 | 0.00    |
| 69定置・建設機械運転          | 16     | 15    | 1   | 22    | 22    |     | 1.38   | 1.47 | 0.00    |
| J建設・採掘の職業            | 46     | 43    | 3   | 137   | 128   | 9   | 2.98   | 2.98 | 3.00    |
| 70建設躯体工事の職業          | 0      |       |     | 18    | 16    | 2   |        |      |         |
| 71建設の職業              | 7      | 6     | 1   | 46    | 40    | 6   | 6.57   | 6.67 | 6.00    |
| 72電気工事の職業            | 10     | 10    |     | 21    | 20    | 1   | 2.10   | 2.00 |         |
| 73土木の職業              | 29     | 27    | 2   | 52    | 52    |     | 1.79   | 1.93 | 0.00    |
| 74採掘の職業              | 0      |       |     | 0     |       |     |        |      |         |
| K運搬・清掃等の職業           | 228    | 124   | 104 | 136   | 99    | 37  | 0.60   | 0.80 | 0.36    |
| 75運搬の職業              | 52     | 44    | 8   | 81    | 63    | 18  | 1.56   | 1.43 | 2.25    |
| 76清掃の職業              | 64     | 22    | 42  | 14    | 5     | 9   | 0.22   | 0.23 | 0.21    |
| 77包装の職業              | 2      | 0     | 2   | 16    | 14    | 2   | 8.00   |      | 1.00    |
| 78その他の運搬等の職業         | 110    | 58    | 52  | 25    | 17    | 8   | 0.23   | 0.29 | 0.15    |
| 分類不能の職業              | 72     | 38    | 34  | 0     |       |     | 0.00   | 0.00 | 0.00    |

| 須賀川所<br>職業別(常用計)     | 28. 2月 |       |     |       |       |     |        |       |         |
|----------------------|--------|-------|-----|-------|-------|-----|--------|-------|---------|
|                      | 有効求職   |       |     | 有効求人  |       |     | 有効求人倍率 |       |         |
|                      | 計      | 一般    | パート | 計     | 一般    | パート | 計      | 一般    | パート     |
| 職業計                  | 2,015  | 1,540 | 475 | 2,190 | 1,681 | 509 | 1.09   | 1.09  | 1.07    |
| A管理的職業               | 7      | 7     |     | 9     | 9     |     | 1.29   | 1.29  | #DIV/0! |
| B専門的・技術的職業           | 204    | 164   | 40  | 425   | 363   | 62  | 2.08   | 2.21  | 1.55    |
| 07開発技術者              | 8      | 8     |     | 23    | 23    |     | 2.88   | 2.88  |         |
| 08製造技術者              | 23     | 20    | 3   | 9     | 9     |     | 0.39   | 0.45  | 0.00    |
| 09建築・土木技術者等          | 9      | 9     |     | 48    | 48    |     | 5.33   | 5.33  |         |
| 10情報処理・通信技術者         | 7      | 7     |     | 20    | 20    |     | 2.86   | 2.86  |         |
| 11その他の技術者            | 1      | 1     |     | 1     | 1     |     | 1.00   | 1.00  |         |
| 12医師、薬剤師等            | 1      | 1     |     | 9     | 6     | 3   | 9.00   | 6.00  |         |
| 13保健師、助産師等           | 31     | 23    | 8   | 74    | 61    | 13  | 2.39   | 2.65  | 1.63    |
| 14医療技術者              | 8      | 6     | 2   | 37    | 28    | 9   | 4.63   | 4.67  | 4.50    |
| 15その他の保健医療           | 14     | 13    | 1   | 11    | 11    |     | 0.79   | 0.85  | 0.00    |
| 16社会福祉の専門的職業         | 59     | 44    | 15  | 123   | 104   | 19  | 2.08   | 2.36  | 1.27    |
| 22美術家、デザイナー等         | 8      | 8     |     | 3     | 2     | 1   | 0.38   | 0.25  |         |
| 05.06.17～21.23.24その他 | 35     | 24    | 11  | 67    | 50    | 17  | 1.91   | 2.08  | 1.55    |
| C事務的職業               | 442    | 345   | 97  | 189   | 156   | 33  | 0.43   | 0.45  | 0.34    |
| 25一般事務員              | 356    | 270   | 86  | 122   | 93    | 29  | 0.34   | 0.34  | 0.34    |
| 26会計事務員              | 17     | 16    | 1   | 14    | 12    | 2   | 0.82   | 0.75  | 2.00    |
| 27生産関連事務員            | 39     | 32    | 7   | 28    | 28    |     | 0.72   | 0.88  | 0.00    |
| 28営業・販売関連事務員         | 23     | 21    | 2   | 17    | 16    | 1   | 0.74   | 0.76  | 0.50    |
| 29外勤事務員              | 0      |       |     | 0     |       |     |        |       |         |
| 30運輸・郵便事務            | 1      | 1     | 0   | 7     | 6     | 1   | 7.00   | 6.00  |         |
| 31事務用機器操作の職業         | 6      | 5     | 1   | 1     | 1     |     | 0.17   | 0.20  | 0.00    |
| D販売の職業               | 138    | 100   | 38  | 197   | 85    | 112 | 1.43   | 0.85  | 2.95    |
| 32商品販売の職業            | 109    | 72    | 37  | 144   | 34    | 110 | 1.32   | 0.47  | 2.97    |
| 33販売類似の職業            | 3      | 3     |     | 2     | 2     |     | 0.67   | 0.67  |         |
| 34営業の職業              | 26     | 25    | 1   | 51    | 49    | 2   | 1.96   | 1.96  | 2.00    |
| Eサービスの職業             | 214    | 146   | 68  | 389   | 221   | 168 | 1.82   | 1.51  | 2.47    |
| 35家庭生活支援サービス         | 0      |       | 0   | 0     |       |     |        |       |         |
| 36介護サービスの職業          | 82     | 62    | 20  | 153   | 112   | 41  | 1.87   | 1.81  | 2.05    |
| 37保健医療サービス           | 12     | 7     | 5   | 36    | 24    | 12  | 3.00   | 3.43  | 2.40    |
| 38生活衛生サービス           | 9      | 6     | 3   | 14    | 7     | 7   | 1.56   | 1.17  | 2.33    |
| 39飲食物調理の職業           | 57     | 32    | 25  | 76    | 48    | 28  | 1.33   | 1.50  | 1.12    |
| 40接客・給仕の職業           | 35     | 26    | 9   | 76    | 20    | 56  | 2.17   | 0.77  | 6.22    |
| 41居住施設・ビルの管理         | 3      | 3     |     | 4     | 1     | 3   | 1.33   | 0.33  |         |
| 42その他のサービス           | 16     | 10    | 6   | 30    | 9     | 21  | 1.88   | 0.90  | 3.50    |
| F保安の職業               | 12     | 10    | 2   | 16    | 14    | 2   | 1.33   | 1.40  | 1.00    |
| G農林漁業の職業             | 9      | 7     | 2   | 26    | 22    | 4   | 2.89   | 3.14  | 2.00    |
| H生産工程の職業             | 422    | 354   | 68  | 365   | 311   | 54  | 0.86   | 0.88  | 0.79    |
| 49生産設備(金属)           | 3      | 3     |     | 1     | 1     |     | 0.33   | 0.33  |         |
| 50生産設備(金属除く)         | 7      | 5     | 2   | 1     | 1     |     | 0.14   | 0.20  | 0.00    |
| 51生産設備(機械)           | 15     | 13    | 2   | 0     |       |     | 0.00   | 0.00  | 0.00    |
| 52金属材料製造等            | 46     | 41    | 5   | 81    | 80    | 1   | 1.76   | 1.95  | 0.20    |
| 54製品製造・加工処理          | 149    | 124   | 25  | 145   | 116   | 29  | 0.97   | 0.94  | 1.16    |
| 57機械組立の職業            | 100    | 83    | 17  | 71    | 58    | 13  | 0.71   | 0.70  | 0.76    |
| 60機械整備・修理の職業         | 16     | 15    | 1   | 19    | 18    | 1   | 1.19   | 1.20  | 1.00    |
| 61製品検査(金属)           | 26     | 22    | 4   | 4     | 4     |     | 0.15   | 0.18  | 0.00    |
| 62製品検査(金属除く)         | 10     | 7     | 3   | 13    | 11    | 2   | 1.30   | 1.57  | 0.67    |
| 63機械検査の職業            | 20     | 14    | 6   | 5     | 5     |     | 0.25   | 0.36  | 0.00    |
| 64生産関連・生産類似          | 30     | 27    | 3   | 25    | 17    | 8   | 0.83   | 0.63  | 2.67    |
| I輸送・機械運転の職業          | 64     | 57    | 7   | 201   | 195   | 6   | 3.14   | 3.42  | 0.86    |
| 65鉄道運転の職業            | 0      |       |     | 0     |       |     |        |       |         |
| 66自動車運転の職業           | 41     | 38    | 3   | 182   | 179   | 3   | 4.44   | 4.71  | 1.00    |
| 67船舶・航空機運転           | 0      |       |     | 0     |       |     |        |       |         |
| 68その他の輸送の職業          | 9      | 9     |     | 13    | 10    | 3   | 1.44   | 1.11  |         |
| 69定置・建設機械運転          | 14     | 10    | 4   | 6     | 6     |     | 0.43   | 0.60  | 0.00    |
| J建設・採掘の職業            | 92     | 87    | 5   | 158   | 155   | 3   | 1.72   | 1.78  | 0.60    |
| 70建設躯体工事の職業          | 1      | 1     |     | 19    | 19    |     | 19.00  | 19.00 |         |
| 71建設の職業              | 13     | 12    | 1   | 35    | 35    |     | 2.69   | 2.92  | 0.00    |
| 72電気工事の職業            | 6      | 6     |     | 19    | 19    |     | 3.17   | 3.17  |         |
| 73土木の職業              | 72     | 68    | 4   | 85    | 82    | 3   | 1.18   | 1.21  | 0.75    |
| 74採掘の職業              | 0      |       |     | 0     |       |     |        |       |         |
| K運搬・清掃等の職業           | 351    | 223   | 128 | 215   | 150   | 65  | 0.61   | 0.67  | 0.51    |
| 75運搬の職業              | 64     | 51    | 13  | 102   | 90    | 12  | 1.59   | 1.76  | 0.92    |
| 76清掃の職業              | 46     | 21    | 25  | 46    | 21    | 25  | 1.00   | 1.00  | 1.00    |
| 77包装の職業              | 5      | 3     | 2   | 23    | 5     | 18  | 4.60   | 1.67  | 9.00    |
| 78その他の運搬等の職業         | 236    | 148   | 88  | 44    | 34    | 10  | 0.19   | 0.23  | 0.11    |
| 分類不能の職業              | 60     | 40    | 20  | 0     |       |     | 0.00   | 0.00  | 0.00    |

| 相双所<br>職業別(常用計)      | 28. 2月 |       |     |       |       |     |        |       |         |
|----------------------|--------|-------|-----|-------|-------|-----|--------|-------|---------|
|                      | 有効求職   |       |     | 有効求人  |       |     | 有効求人倍率 |       |         |
|                      | 計      | 一般    | パート | 計     | 一般    | パート | 計      | 一般    | パート     |
| 職業計                  | 1,500  | 1,098 | 402 | 3,412 | 2,557 | 855 | 2.27   | 2.33  | 2.13    |
| A管理的職業               | 6      | 6     |     | 5     | 5     |     | 0.83   | 0.83  | #DIV/0! |
| B専門的・技術的職業           | 137    | 109   | 28  | 539   | 456   | 83  | 3.93   | 4.18  | 2.96    |
| 07開発技術者              | 7      | 7     |     | 10    | 10    |     | 1.43   | 1.43  |         |
| 08製造技術者              | 14     | 12    | 2   | 7     | 7     |     | 0.50   | 0.58  | 0.00    |
| 09建築・土木技術者等          | 18     | 18    |     | 124   | 124   |     | 6.89   | 6.89  |         |
| 10情報処理・通信技術者         | 9      | 9     |     | 5     | 5     |     | 0.56   | 0.56  |         |
| 11その他の技術者            | 2      | 2     |     | 7     | 7     |     | 3.50   | 3.50  |         |
| 12医師、薬剤師等            | 3      | 1     | 2   | 14    | 12    | 2   | 4.67   | 12.00 | 1.00    |
| 13保健師、助産師等           | 19     | 7     | 12  | 153   | 113   | 40  | 8.05   | 16.14 | 3.33    |
| 14医療技術者              | 2      | 1     | 1   | 29    | 22    | 7   | 14.50  | 22.00 | 7.00    |
| 15その他の保健医療           | 9      | 7     | 2   | 9     | 7     | 2   | 1.00   | 1.00  | 1.00    |
| 16社会福祉の専門的職業         | 20     | 15    | 5   | 79    | 70    | 9   | 3.95   | 4.67  | 1.80    |
| 22美術家、デザイナー等         | 1      |       | 1   | 16    | 6     | 10  | 16.00  |       | 10.00   |
| 05.06.17~21.23.24その他 | 33     | 30    | 3   | 86    | 73    | 13  | 2.61   | 2.43  | 4.33    |
| C事務的職業               | 343    | 241   | 102 | 300   | 209   | 91  | 0.87   | 0.87  | 0.89    |
| 25一般事務員              | 322    | 224   | 98  | 241   | 163   | 78  | 0.75   | 0.73  | 0.80    |
| 26会計事務員              | 3      | 3     | 0   | 21    | 15    | 6   | 7.00   | 5.00  |         |
| 27生産関連事務員            | 7      | 5     | 2   | 23    | 20    | 3   | 3.29   | 4.00  | 1.50    |
| 28営業・販売関連事務員         | 7      | 7     |     | 13    | 9     | 4   | 1.86   | 1.29  |         |
| 29外勤事務員              | 2      | 1     | 1   | 1     | 1     |     | 0.50   | 1.00  | 0.00    |
| 30運輸・郵便事務            | 0      |       | 0   | 1     | 1     |     |        |       |         |
| 31事務用機器操作の職業         | 2      | 1     | 1   | 0     |       |     | 0.00   | 0.00  | 0.00    |
| D販売の職業               | 98     | 69    | 29  | 239   | 127   | 112 | 2.44   | 1.84  | 3.86    |
| 32商品販売の職業            | 76     | 48    | 28  | 175   | 69    | 106 | 2.30   | 1.44  | 3.79    |
| 33販売類似の職業            | 0      |       |     | 4     | 4     |     |        |       |         |
| 34営業の職業              | 22     | 21    | 1   | 60    | 54    | 6   | 2.73   | 2.57  | 6.00    |
| Eサービスの職業             | 167    | 81    | 86  | 638   | 302   | 336 | 3.82   | 3.73  | 3.91    |
| 35家庭生活支援サービス         | 1      | 1     |     | 0     |       |     | 0.00   | 0.00  |         |
| 36介護サービスの職業          | 47     | 25    | 22  | 216   | 152   | 64  | 4.60   | 6.08  | 2.91    |
| 37保健医療サービス           | 4      | 3     | 1   | 27    | 20    | 7   | 6.75   | 6.67  | 7.00    |
| 38生活衛生サービス           | 7      | 5     | 2   | 29    | 20    | 9   | 4.14   | 4.00  | 4.50    |
| 39飲食物調理の職業           | 64     | 27    | 37  | 160   | 39    | 121 | 2.50   | 1.44  | 3.27    |
| 40接客・給仕の職業           | 24     | 9     | 15  | 141   | 31    | 110 | 5.88   | 3.44  | 7.33    |
| 41居住施設・ビルの管理         | 6      | 5     | 1   | 39    | 21    | 18  | 6.50   | 4.20  | 18.00   |
| 42その他のサービス           | 14     | 6     | 8   | 26    | 19    | 7   | 1.86   | 3.17  | 0.88    |
| F保安の職業               | 18     | 17    | 1   | 69    | 53    | 16  | 3.83   | 3.12  | 16.00   |
| G農林漁業の職業             | 18     | 11    | 7   | 59    | 43    | 16  | 3.28   | 3.91  | 2.29    |
| H生産工程の職業             | 232    | 194   | 38  | 491   | 428   | 63  | 2.12   | 2.21  | 1.66    |
| 49生産設備(金属)           | 7      | 7     |     | 7     | 7     |     | 1.00   | 1.00  |         |
| 50生産設備(金属除く)         | 8      | 7     | 1   | 7     | 2     | 5   | 0.88   | 0.29  | 5.00    |
| 51生産設備(機械)           | 9      | 8     | 1   | 19    | 19    |     | 2.11   | 2.38  | 0.00    |
| 52金属材料製造等            | 54     | 53    | 1   | 140   | 136   | 4   | 2.59   | 2.57  | 4.00    |
| 54製品製造・加工処理          | 44     | 29    | 15  | 156   | 113   | 43  | 3.55   | 3.90  | 2.87    |
| 57機械組立の職業            | 71     | 58    | 13  | 31    | 29    | 2   | 0.44   | 0.50  | 0.15    |
| 60機械整備・修理の職業         | 11     | 10    | 1   | 72    | 70    | 2   | 6.55   | 7.00  | 2.00    |
| 61製品検査(金属)           | 4      | 3     | 1   | 7     | 5     | 2   | 1.75   | 1.67  | 2.00    |
| 62製品検査(金属除く)         | 6      | 3     | 3   | 31    | 26    | 5   | 5.17   | 8.67  | 1.67    |
| 63機械検査の職業            | 9      | 7     | 2   | 8     | 8     |     | 0.89   | 1.14  | 0.00    |
| 64生産関連・生産類似          | 9      | 9     | 0   | 13    | 13    |     | 1.44   | 1.44  |         |
| I輸送・機械運転の職業          | 90     | 85    | 5   | 326   | 308   | 18  | 3.62   | 3.62  | 3.60    |
| 65鉄道運転の職業            | 0      |       |     | 0     |       |     |        |       |         |
| 66自動車運転の職業           | 58     | 53    | 5   | 208   | 190   | 18  | 3.59   | 3.58  | 3.60    |
| 67船舶・航空機運転           | 0      |       |     | 0     |       |     |        |       |         |
| 68その他の輸送の職業          | 4      | 4     |     | 2     | 2     |     | 0.50   | 0.50  |         |
| 69定置・建設機械運転          | 28     | 28    |     | 116   | 116   |     | 4.14   | 4.14  |         |
| J建設・採掘の職業            | 182    | 177   | 5   | 520   | 519   | 1   | 2.86   | 2.93  | 0.20    |
| 70建設躯体工事の職業          | 2      | 2     |     | 72    | 72    |     | 36.00  | 36.00 |         |
| 71建設の職業              | 8      | 8     |     | 91    | 90    | 1   | 11.38  | 11.25 |         |
| 72電気工事の職業            | 14     | 13    | 1   | 75    | 75    |     | 5.36   | 5.77  | 0.00    |
| 73土木の職業              | 158    | 154   | 4   | 278   | 278   |     | 1.76   | 1.81  | 0.00    |
| 74採掘の職業              | 0      |       |     | 4     | 4     |     |        |       |         |
| K運搬・清掃等の職業           | 195    | 101   | 94  | 226   | 107   | 119 | 1.16   | 1.06  | 1.27    |
| 75運搬の職業              | 28     | 21    | 7   | 68    | 42    | 26  | 2.43   | 2.00  | 3.71    |
| 76清掃の職業              | 56     | 19    | 37  | 105   | 43    | 62  | 1.88   | 2.26  | 1.68    |
| 77包装の職業              | 6      | 4     | 2   | 7     | 2     | 5   | 1.17   | 0.50  | 2.50    |
| 78その他の運搬等の職業         | 105    | 57    | 48  | 46    | 20    | 26  | 0.44   | 0.35  | 0.54    |
| 分類不能の職業              | 14     | 7     | 7   | 0     |       |     | 0.00   | 0.00  | 0.00    |



| 二本松所<br>職業別(常用計)     | 28. 2月 |       |     |       |       |     |        |       |      |
|----------------------|--------|-------|-----|-------|-------|-----|--------|-------|------|
|                      | 有効求職   |       |     | 有効求人  |       |     | 有効求人倍率 |       |      |
|                      | 計      | 一般    | パート | 計     | 一般    | パート | 計      | 一般    | パート  |
| 職業計                  | 1,437  | 1,063 | 374 | 1,664 | 1,205 | 459 | 1.16   | 1.13  | 1.23 |
| A管理的職業               | 2      | 1     | 1   | 11    | 11    |     | 5.50   | 11.00 | 0.00 |
| B専門的・技術的職業           | 152    | 122   | 30  | 276   | 229   | 47  | 1.82   | 1.88  | 1.57 |
| 07開発技術者              | 9      | 8     | 1   | 3     | 3     |     | 0.33   | 0.38  | 0.00 |
| 08製造技術者              | 43     | 35    | 8   | 5     | 5     |     | 0.12   | 0.14  | 0.00 |
| 09建築・土木技術者等          | 5      | 5     |     | 38    | 38    |     | 7.60   | 7.60  |      |
| 10情報処理・通信技術者         | 7      | 6     | 1   | 9     | 9     |     | 1.29   | 1.50  | 0.00 |
| 11その他の技術者            | 2      | 2     |     | 3     | 3     |     | 1.50   | 1.50  |      |
| 12医師、薬剤師等            | 0      |       |     | 2     | 2     |     |        |       |      |
| 13保健師、助産師等           | 18     | 12    | 6   | 75    | 57    | 18  | 4.17   | 4.75  | 3.00 |
| 14医療技術者              | 7      | 6     | 1   | 25    | 17    | 8   | 3.57   | 2.83  | 8.00 |
| 15その他の保健医療           | 5      | 5     |     | 6     | 6     |     | 1.20   | 1.20  |      |
| 16社会福祉の専門的職業         | 36     | 27    | 9   | 81    | 66    | 15  | 2.25   | 2.44  | 1.67 |
| 22美術家、デザイナー等         | 3      | 2     | 1   | 0     |       |     | 0.00   | 0.00  | 0.00 |
| 05.06.17～21.23.24その他 | 17     | 14    | 3   | 29    | 23    | 6   | 1.71   | 1.64  | 2.00 |
| C事務的職業               | 320    | 251   | 69  | 117   | 88    | 29  | 0.37   | 0.35  | 0.42 |
| 25一般事務員              | 284    | 218   | 66  | 70    | 49    | 21  | 0.25   | 0.22  | 0.32 |
| 26会計事務員              | 9      | 8     | 1   | 10    | 8     | 2   | 1.11   | 1.00  | 2.00 |
| 27生産関連事務員            | 11     | 10    | 1   | 16    | 12    | 4   | 1.45   | 1.20  | 4.00 |
| 28営業・販売関連事務員         | 11     | 11    |     | 15    | 15    |     | 1.36   | 1.36  |      |
| 29外勤事務員              | 0      |       |     | 0     |       |     |        |       |      |
| 30運輸・郵便事務            | 3      | 3     | 0   | 6     | 4     | 2   | 2.00   | 1.33  |      |
| 31事務用機器操作の職業         | 2      | 1     | 1   | 0     |       |     | 0.00   | 0.00  | 0.00 |
| D販売の職業               | 80     | 58    | 22  | 142   | 81    | 61  | 1.78   | 1.40  | 2.77 |
| 32商品販売の職業            | 51     | 30    | 21  | 67    | 26    | 41  | 1.31   | 0.87  | 1.95 |
| 33販売類似の職業            | 1      | 0     | 1   | 2     | 1     | 1   | 2.00   |       | 1.00 |
| 34営業の職業              | 28     | 28    |     | 73    | 54    | 19  | 2.61   | 1.93  |      |
| Eサービスの職業             | 147    | 93    | 54  | 238   | 103   | 135 | 1.62   | 1.11  | 2.50 |
| 35家庭生活支援サービス         | 1      | 1     |     | 0     |       |     | 0.00   | 0.00  |      |
| 36介護サービスの職業          | 53     | 38    | 15  | 97    | 54    | 43  | 1.83   | 1.42  | 2.87 |
| 37保健医療サービス           | 12     | 11    | 1   | 14    | 11    | 3   | 1.17   | 1.00  | 3.00 |
| 38生活衛生サービス           | 7      | 2     | 5   | 9     | 8     | 1   | 1.29   | 4.00  | 0.20 |
| 39飲食物調理の職業           | 29     | 14    | 15  | 33    | 14    | 19  | 1.14   | 1.00  | 1.27 |
| 40接客・給仕の職業           | 30     | 20    | 10  | 65    | 12    | 53  | 2.17   | 0.60  | 5.30 |
| 41居住施設・ビルの管理         | 3      | 3     |     | 1     | 1     |     | 0.33   | 0.33  |      |
| 42その他のサービス           | 12     | 4     | 8   | 19    | 3     | 16  | 1.58   | 0.75  | 2.00 |
| F保安の職業               | 11     | 6     | 5   | 44    | 21    | 23  | 4.00   | 3.50  | 4.60 |
| G農林漁業の職業             | 12     | 9     | 3   | 9     | 7     | 2   | 0.75   | 0.78  | 0.67 |
| H生産工程の職業             | 280    | 230   | 50  | 329   | 245   | 84  | 1.18   | 1.07  | 1.68 |
| 49生産設備(金属)           | 10     | 9     | 1   | 0     |       |     | 0.00   | 0.00  | 0.00 |
| 50生産設備(金属除く)         | 4      | 4     |     | 3     | 3     |     | 0.75   | 0.75  |      |
| 51生産設備(機械)           | 11     | 11    |     | 1     | 1     |     | 0.09   | 0.09  |      |
| 52金属材料製造等            | 30     | 28    | 2   | 48    | 45    | 3   | 1.60   | 1.61  | 1.50 |
| 54製品製造・加工処理          | 52     | 39    | 13  | 157   | 104   | 53  | 3.02   | 2.67  | 4.08 |
| 57機械組立の職業            | 107    | 87    | 20  | 54    | 45    | 9   | 0.50   | 0.52  | 0.45 |
| 60機械整備・修理の職業         | 13     | 12    | 1   | 15    | 14    | 1   | 1.15   | 1.17  | 1.00 |
| 61製品検査(金属)           | 7      | 6     | 1   | 2     |       | 2   | 0.29   | 0.00  | 2.00 |
| 62製品検査(金属除く)         | 10     | 5     | 5   | 24    | 10    | 14  | 2.40   | 2.00  | 2.80 |
| 63機械検査の職業            | 14     | 10    | 4   | 1     | 1     |     | 0.07   | 0.10  | 0.00 |
| 64生産関連・生産類似          | 22     | 19    | 3   | 24    | 22    | 2   | 1.09   | 1.16  | 0.67 |
| I輸送・機械運転の職業          | 72     | 55    | 17  | 188   | 166   | 22  | 2.61   | 3.02  | 1.29 |
| 65鉄道運転の職業            | 0      |       |     | 0     |       |     |        |       |      |
| 66自動車運転の職業           | 51     | 36    | 15  | 161   | 141   | 20  | 3.16   | 3.92  | 1.33 |
| 67船舶・航空機運転           | 0      | 0     |     | 0     |       |     |        |       |      |
| 68その他の輸送の職業          | 7      | 6     | 1   | 3     | 1     | 2   | 0.43   | 0.17  | 2.00 |
| 69定置・建設機械運転          | 14     | 13    | 1   | 24    | 24    |     | 1.71   | 1.85  | 0.00 |
| J建設・採掘の職業            | 91     | 87    | 4   | 189   | 189   |     | 2.08   | 2.17  | 0.00 |
| 70建設躯体工事の職業          | 2      | 2     |     | 28    | 28    |     | 14.00  | 14.00 |      |
| 71建設の職業              | 9      | 8     | 1   | 30    | 30    |     | 3.33   | 3.75  | 0.00 |
| 72電気工事の職業            | 6      | 6     |     | 18    | 18    |     | 3.00   | 3.00  |      |
| 73土木の職業              | 73     | 70    | 3   | 113   | 113   |     | 1.55   | 1.61  | 0.00 |
| 74採掘の職業              | 1      | 1     |     | 0     |       |     | 0.00   | 0.00  |      |
| K運搬・清掃等の職業           | 209    | 116   | 93  | 121   | 65    | 56  | 0.58   | 0.56  | 0.60 |
| 75運搬の職業              | 66     | 50    | 16  | 47    | 41    | 6   | 0.71   | 0.82  | 0.38 |
| 76清掃の職業              | 45     | 20    | 25  | 31    | 10    | 21  | 0.69   | 0.50  | 0.84 |
| 77包装の職業              | 3      | 1     | 2   | 2     |       | 2   | 0.67   | 0.00  | 1.00 |
| 78その他の運搬等の職業         | 95     | 45    | 50  | 41    | 14    | 27  | 0.43   | 0.31  | 0.54 |
| 分類不能の職業              | 61     | 35    | 26  | 0     |       |     | 0.00   | 0.00  | 0.00 |