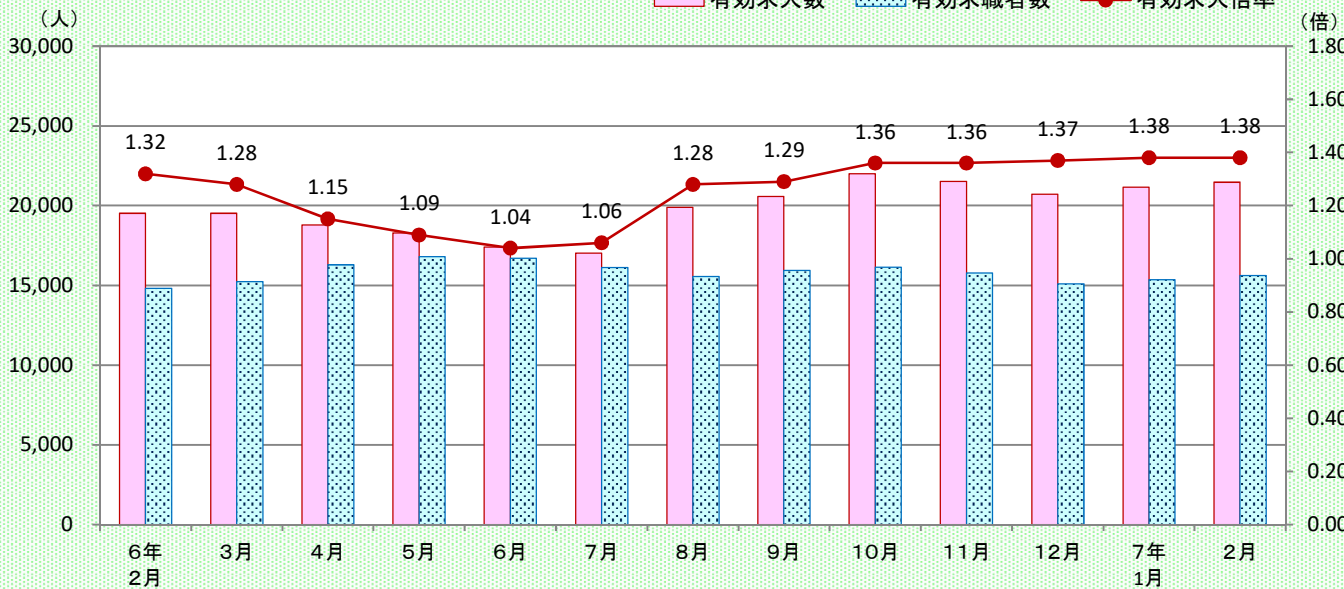


- 令和7年2月の南部地域の有効求人倍率は1.38倍となり、前年同月を0.06ポイント上回りました。
- 有効求人数は21,471人と、前年同月と比較して10.0%増加しました。
- 有効求職者数は15,614人と、前年同月と比較して5.5%増加しました。

◇ 有効求人・有効求職者の状況



| 《南部地域》 | 6年2月 | 3月 | 4月 | 5月 | 6月 | 7月 | 8月 | 9月 | 10月 | 11月 | 12月 | 7年1月 | 2月 |
|----------|--------|--------|--------|--------|--------|--------|--------|--------|--------|--------|--------|--------|--------|
| ① 有効求人倍率 | 1.32 | 1.28 | 1.15 | 1.09 | 1.04 | 1.06 | 1.28 | 1.29 | 1.36 | 1.36 | 1.37 | 1.38 | 1.38 |
| ② 有効求人数 | 19,517 | 19,516 | 18,776 | 18,291 | 17,398 | 17,029 | 19,888 | 20,577 | 21,989 | 21,531 | 20,709 | 21,153 | 21,471 |
| うち、久留米所 | 9,036 | 8,997 | 8,662 | 8,371 | 8,091 | 8,128 | 7,874 | 8,130 | 8,455 | 8,255 | 7,904 | 8,153 | 8,359 |
| ③ 有効求職者数 | 14,807 | 15,246 | 16,288 | 16,793 | 16,690 | 16,107 | 15,557 | 15,935 | 16,134 | 15,790 | 15,105 | 15,361 | 15,614 |
| うち、久留米所 | 7,848 | 8,112 | 8,614 | 8,888 | 8,942 | 8,560 | 8,229 | 8,423 | 8,509 | 8,371 | 8,033 | 8,130 | 8,273 |

- 1) 有効求人倍率は、有効求人数を有効求職者数で割った倍率で、求職者一人あたりの求人指標を表しています。
- 2) 有効求人数は、当月にハローワークで募集されていた求人数です。
- 3) 有効求職者数は、当月にハローワークでお仕事探しをされていた方の人数です(オンライン求職登録の人数を含む。)

【参考】…季節調整値

- 全国の完全失業率 2.4%(前月比0.1p低下)
 - 全国の有効求人倍率 1.24倍(前月比0.02p低下)
 - 福岡県の有効求人倍率 1.18倍(前月比0.01p低下)
- ※ 季節調整値は、季節的要因を除いて算定された数値。

ハローワーク久留米

(久留米公共職業安定所)

・電話番号/久留米地区

ハローワーク久留米(0942-35-8609)

ハローワーク久留米マザーズコーナー
(0942-31-9177)

・電話番号/大川地区

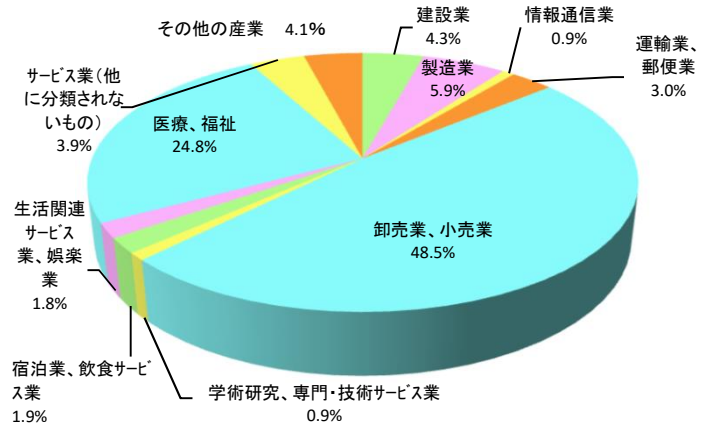
ハローワーク久留米 大川出張所(0944-86-8609)

1 新規求人のうごき

(1) 産業別新規求人の状況

- 今月の南部地域の新規求人数は9,301人で、前年同月を32.5%上回りました。
- 産業別にみると、特に⑤卸売業、小売業(2,737人)、⑨医療、福祉(214人)が大きく増加しています。
- 一方、⑩サービス業(他に分類されないもの)(△170人)、⑧生活関連サービス業、娯楽業(△164人)で減少数が多くなっています。
- 新規求人の産業別割合をみると⑤卸売業、小売業、⑨医療、福祉、②製造業順に割合が多くなっています。

◇ 産業別新規求人の割合

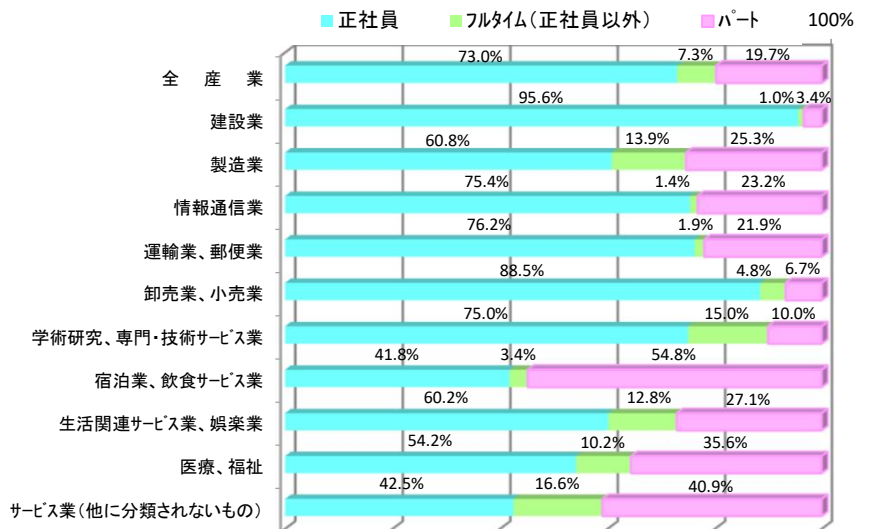


| 令和7年2月 産業別・雇用形態別：新規求人状況 | 新規求人数 (学卒求人を除く) | 前年同月比 | | フルタイム求人 (常用) | | パート求人 (常用) |
|----------------------------|--------------------|--------|-------|-----------------|-------|---------------|
| | | 増減率 | 増減数 | | 正社員求人 | |
| 全産業 | 9,301 | 32.5% | 2,280 | 7,122 | 6,475 | 1,751 |
| ① 建設業 | 400 | △27.5% | △152 | 374 | 370 | 13 |
| ② 製造業 | 547 | △10.0% | △61 | 377 | 307 | 128 |
| ③ 情報通信業 | 80 | △2.4% | △2 | 53 | 52 | 16 |
| ④ 運輸業、郵便業 | 278 | △5.1% | △15 | 210 | 205 | 59 |
| ⑤ 卸売業、小売業 | 4,510 | 154.4% | 2,737 | 4,114 | 3,903 | 296 |
| ⑥ 学術研究、専門・技術サービス業 | 87 | 16.0% | 12 | 72 | 60 | 8 |
| ⑦ 宿泊業、飲食サービス業 | 177 | △28.0% | △69 | 80 | 74 | 97 |
| ⑧ 生活関連サービス業、娯楽業 | 170 | △49.1% | △164 | 97 | 80 | 36 |
| ⑨ 医療、福祉 | 2,310 | 10.2% | 214 | 1,402 | 1,179 | 774 |
| ⑩ サービス業(他に分類されないもの) | 360 | △32.1% | △170 | 182 | 131 | 126 |
| ⑪ その他の産業 | 382 | △11.6% | △50 | 161 | 114 | 198 |

- 1) 新規求人数は、当月にハローワークで受理した求人の人数で、4か月未満の臨時雇用を含みます。
- 2) フルタイム求人(常用)・パート求人(常用)は、4か月未満の臨時雇用を除きます。

(2) 雇用形態別新規求人の割合(常用)

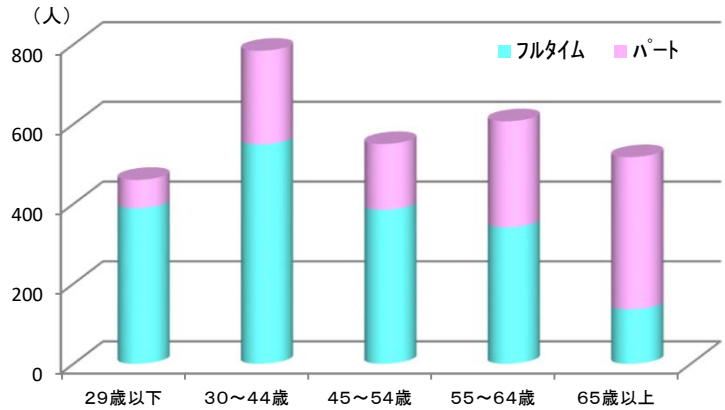
- 新規求人を雇用形態別にみると、正社員が73.0%、フルタイム(正社員以外)が7.3%、パートが19.7%となっています。
- 正社員の割合が高いのは、①建設業(95.6%)、⑤卸売業、小売業(88.5%)となっています。
- パートの割合が高いのは、⑦宿泊業、飲食サービス業(54.8%)、⑩サービス業(他に分類されないもの)(40.9%)となっています。



2 新規求職者のうごき

◇ 年齢別・雇用形態別新規求職者の状況

- 今月の南部地域の新規求職者数は2,918人で、前年同月を4.7%下回りました。
- 年齢別にみると、②30～44歳層が784人と最も多くなっています。
- 求職者が希望する雇用形態をみると、①29歳以下の層でフルタイムを希望する割合が高くなっています。

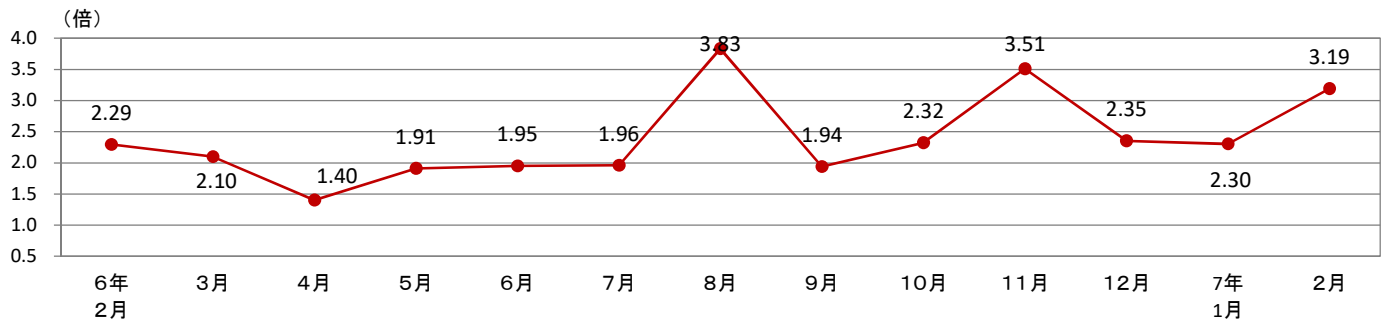


| 令和7年2月 年齢別・雇用形態別 新規求職状況 | 新規求職者数 (学卒を除く) | 前年同月比 | | 雇用形態別 | |
|-------------------------------|-------------------|--------|------|-------|-------|
| | | 増減率 | 増減数 | フルタイム | パート |
| 全年齢 | 2,918 | △4.7% | △143 | 1,800 | 1,118 |
| ① 29歳以下 | 460 | △15.3% | △83 | 389 | 71 |
| ② 30～44歳 | 784 | △4.2% | △34 | 549 | 235 |
| ③ 45～54歳 | 550 | △2.3% | △13 | 385 | 165 |
| ④ 55～64歳 | 607 | 1.3% | 8 | 341 | 266 |
| ⑤ 65歳以上 | 517 | △3.9% | △21 | 136 | 381 |

- 1) 新規求職者数は、当月にハローワークで求職登録した方の人数です(オンライン求職登録の人数を含む。)
- 2) 新規求職者数(フルタイム・パート)は、4か月未満の臨時雇用を含みます。

3 新規求人倍率のうごき

- 今月の南部地域の新規求人倍率は3.19倍となり、前年同月を0.90ポイント上回りました。

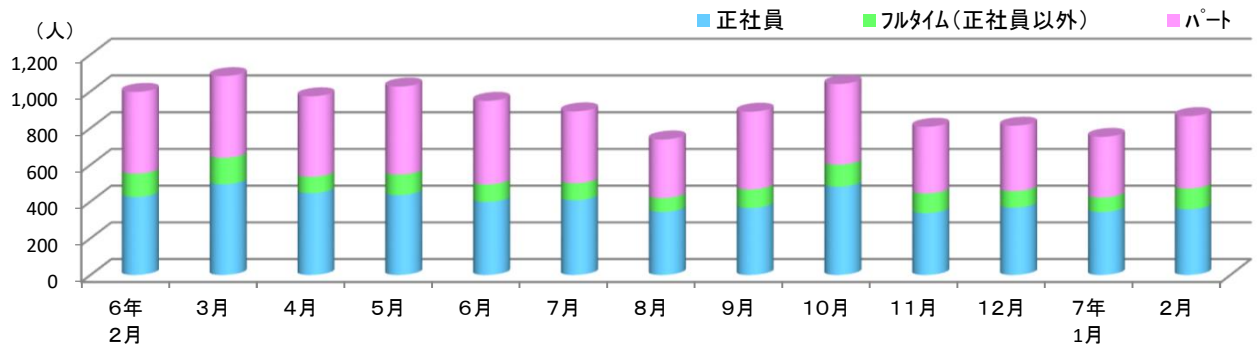


| 《南部地域》 | 6年2月 | 3月 | 4月 | 5月 | 6月 | 7月 | 8月 | 9月 | 10月 | 11月 | 12月 | 7年1月 | 2月 |
|----------|-------|-------|-------|-------|-------|-------|-------|-------|-------|-------|-------|-------|-------|
| ① 新規求人倍率 | 2.29 | 2.10 | 1.40 | 1.91 | 1.95 | 1.96 | 3.83 | 1.94 | 2.32 | 3.51 | 2.35 | 2.30 | 3.19 |
| ② 新規求人数 | 7,021 | 6,463 | 6,282 | 6,425 | 5,565 | 5,844 | 9,282 | 6,091 | 7,230 | 9,029 | 5,256 | 7,467 | 9,301 |
| うち、久留米所 | 3,245 | 3,031 | 2,879 | 2,827 | 2,795 | 2,893 | 2,591 | 2,963 | 3,195 | 2,579 | 2,471 | 3,302 | 2,815 |
| ③ 新規求職者数 | 3,061 | 3,082 | 4,484 | 3,356 | 2,847 | 2,979 | 2,422 | 3,136 | 3,119 | 2,575 | 2,237 | 3,249 | 2,918 |
| うち、久留米所 | 1,554 | 1,584 | 2,319 | 1,721 | 1,537 | 1,500 | 1,235 | 1,594 | 1,569 | 1,324 | 1,143 | 1,666 | 1,521 |

4 ハローワークの紹介等による就職状況

○ 今月の南部地域ハローワークの紹介とオンライン自主応募で就職が決定した方は865人となりました。

○ 雇用形態別にみると、パートの割合が最も多くなっています。



| | | 6年2月 | 3月 | 4月 | 5月 | 6月 | 7月 | 8月 | 9月 | 10月 | 11月 | 12月 | 7年1月 | 2月 |
|------|----------------|------|-------|-----|-------|-----|-----|-----|-----|-------|-----|-----|------|-----|
| 就職件数 | 南部地域 | 997 | 1,083 | 973 | 1,026 | 948 | 891 | 738 | 889 | 1,040 | 807 | 813 | 752 | 865 |
| | うち、久留米所 | 437 | 507 | 462 | 470 | 431 | 424 | 346 | 400 | 478 | 360 | 366 | 355 | 411 |
| | ① 正社員 | 425 | 494 | 446 | 435 | 398 | 407 | 344 | 365 | 481 | 337 | 367 | 343 | 358 |
| | ② フルタイム(正社員以外) | 127 | 144 | 89 | 112 | 95 | 93 | 75 | 101 | 120 | 107 | 90 | 79 | 113 |
| | ③ パート | 445 | 445 | 438 | 479 | 455 | 391 | 319 | 423 | 439 | 363 | 356 | 330 | 394 |

ハローワーク久留米からのお知らせ



例年4月は繁忙期となり、3月末退職の資格喪失届・離職票の交付を最優先に処理しております。そのため、資格取得届については通常よりも処理にお時間を頂く可能性があります。
資格取得届の提出については、繁忙期を避けて頂きますようお願いいたします。

ご協力を
 お願いします




お問い合わせ先: 雇用保険適用課 ☎0942-90-0014

〈南部地域：バランスシート〉

令和7年2月

職業別：有効求人・求職状況(常用・フルタイム)



※1 ハローワーク大牟田、久留米、八女、朝倉の合計数

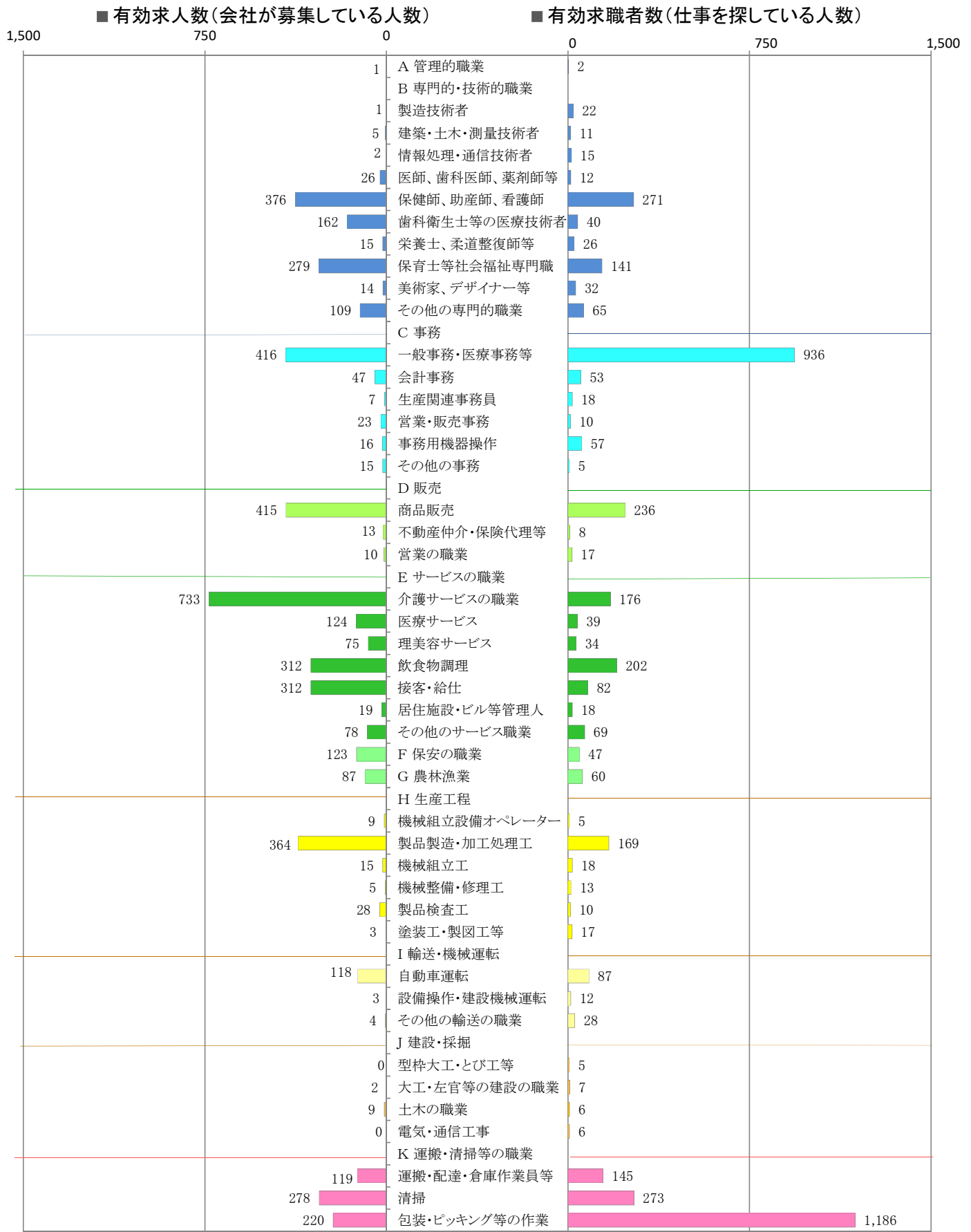
※2 福岡労働局ホームページ(https://site.mhlw.go.jp/fukuoka-roudoukyoku/jirei_toukei/kyujin_kyushoku/toukei/_120538.html)でも公開しています。

※3 ハローワークインターネットサービスの機能拡充に伴い、令和3年9月以降の数値には、ハローワークに来所せず、オンライン上で「求職者マイページ」を開設した求職者数が含まれます。

※4 令和5年4月分以降は、平成21年12月改定の「日本標準職業分類」に基づく区分で算出しています。

〈南部地域：バランスシート〉
職業別：有効求人・求職状況（常用・パート）

令和7年2月



※1 ハローワーク大牟田、久留米、八女、朝倉の合計数

※2 福岡労働局ホームページ(https://jsite.mhlw.go.jp/fukuoka-roudoukyoku/jirei_toukei/kyujin_kyushoku/toukei/_120538.html)でも公開しています。

※3 ハローワークインターネットサービスの機能拡充に伴い、令和3年9月以降の数値には、ハローワークに来所せず、オンライン上で「求職者マイページ」を開設した求職者数が含まれます。

※4 令和5年4月以降は、平成21年12月改定の「日本標準職業分類」に基づく区分で算出しています。

南部地域 職種別／求人賃金・求職者希望賃金情報(常用・フルタイム) 令和7年2月

単位:円(月給)

| 職 種 | 求人賃金(平均) | | 求職者希望賃金(平均) | 職 種 | 求人賃金(平均) | | 求職者希望賃金(平均) |
|--------------------|----------|---------|-------------|--------------------|----------|---------|-------------|
| | 下限 | 上限 | | | 下限 | 上限 | |
| A 管理的職業 | 270,540 | 389,740 | 240,000 | F 保安の職業 | 196,161 | 222,123 | 179,091 |
| B 専門的・技術的職業 | | | | G 農林漁業 | 193,859 | 227,262 | 192,500 |
| 製造技術者 | 212,337 | 311,034 | 237,708 | H 生産工程 | | | |
| 建築・土木・測量技術者 | 248,186 | 383,224 | 271,818 | 生産・機械組立設備オペレーター | 188,890 | 221,881 | 220,000 |
| 情報処理・通信技術者 | 206,476 | 301,707 | 238,182 | 製品製造・加工処理工 | 193,478 | 239,432 | 211,119 |
| 医師、歯科医師、獣医師、薬剤師 | 350,802 | 415,485 | 333,333 | 機械組立工 | 206,268 | 272,254 | 245,833 |
| 保健師、助産師、(准)看護師 | 215,239 | 259,423 | 220,270 | 機械整備・修理工 | 200,117 | 282,392 | 250,588 |
| 歯科衛生士等の医療技術者 | 243,219 | 288,018 | 236,389 | 製品検査工 | 192,841 | 217,900 | 231,667 |
| 栄養士、あん摩マッサージ指圧師等 | 205,913 | 231,433 | 200,769 | 塗装工・製図工等 | 196,447 | 312,984 | 223,000 |
| 保育士等社会福祉専門職業 | 209,677 | 241,071 | 196,346 | I 輸送・機械運転 | | | |
| 美術家、デザイナー等 | 219,999 | 286,790 | 224,118 | 自動車運転 | 212,962 | 266,672 | 218,305 |
| その他の専門的職業 | 187,321 | 258,413 | 175,682 | 施設機械設備操作・建設機械運転 | 228,932 | 333,728 | 193,571 |
| C 事務 | | | | フォークリフト等その他の輸送の職業 | 214,257 | 222,257 | 255,909 |
| 一般事務・医療事務等 | 182,673 | 218,397 | 182,857 | J 建設・探掘 | | | |
| 会計事務 | 181,932 | 218,551 | 196,471 | 型枠大工・とび工等 | 219,817 | 307,792 | 260,000 |
| 生産関連事務員 | 199,358 | 234,963 | 196,364 | 大工・左官等の建設の職業 | 209,000 | 320,047 | 277,273 |
| 営業・販売事務 | 199,402 | 238,653 | 220,714 | 土木の職業 | 218,456 | 309,077 | 230,769 |
| 事務用機器操作 | 176,000 | 300,000 | 200,000 | 電気・通信工事 | 201,428 | 285,857 | 226,667 |
| その他の事務 | 234,999 | 238,749 | 200,000 | K 運搬・清掃等の職業 | | | |
| D 販売 | | | | 運搬・配達・倉庫作業員等 | 198,856 | 237,643 | 198,246 |
| 商品販売 | 184,652 | 220,549 | 195,128 | 清掃 | 187,904 | 210,485 | 172,727 |
| 不動産仲介・保険代理等 | 211,021 | 255,259 | 236,000 | 包装・ピッキング等の作業 | 185,762 | 199,376 | 197,008 |
| 営業の職業 | 213,367 | 307,265 | 253,514 | | | | |
| E サービスの職業 | | | | | | | |
| 介護サービスの職業 | 189,609 | 216,149 | 198,955 | | | | |
| 看護助手等保健医療サービス | 178,308 | 203,935 | 178,235 | | | | |
| 理容・美容師等生活衛生サービス | 197,583 | 270,417 | 196,667 | | | | |
| 飲食物調理 | 192,542 | 236,084 | 183,333 | | | | |
| 接客・給仕 | 263,515 | 364,556 | 196,250 | | | | |
| 居住施設・ビル等管理人 | 172,647 | 178,309 | 166,667 | | | | |
| その他のサービス職業 | 215,968 | 272,533 | 221,667 | | | | |

※ この賃金情報は、ハローワーク久留米・大牟田・八女・朝倉で受け付けた求人(受理地別・就業先が県外の場合を含む。)及び求職者の状況をまとめたものです。

※ 求人賃金は、下限額の累計及び上限額の累計を求人件数で除した額(基本給+定額的に支払われる手当)です(時間外手当等は含まれません。1日の就業時間が8時間未満の求人も含まれています。)

※ 求職者希望賃金は、ハローワークに求職登録された方の希望賃金の平均です。

※ 令和5年4月分以降は、平成21年12月改定の「日本標準職業分類」に基づく区分で算出しています。

※福岡労働局ホームページ(https://jsite.mhlw.go.jp/fukuoka-roudoukyoku/jirei_toukei/kyujin_kyushoku/toukei/_120538.html)でも公開しています。

南部地域 職種別／求人賃金・求職者希望賃金情報(常用・パート) 令和7年2月

単位:円(時給)

| 職 種 | 求人賃金(平均) | | 求職者希望賃金(平均) | 職 種 | 求人賃金(平均) | | 求職者希望賃金(平均) |
|--------------------|----------|-------|-------------|--------------------|----------|-------|-------------|
| | 下限 | 上限 | | | 下限 | 上限 | |
| A 管理的職業 | - | - | - | F 保安の職業 | 1,047 | 1,143 | 1,061 |
| B 専門的・技術的職業 | | | | G 農林漁業 | 1,008 | 1,050 | 1,009 |
| 製造技術者 | 1,020 | 1,050 | 1,249 | H 生産工程 | | | |
| 建築・土木・測量技術者 | 1,261 | 1,511 | 1,500 | 生産・機械組立設備オペレーター | 1,035 | 1,035 | - |
| 情報処理・通信技術者 | 1,096 | 1,296 | 1,396 | 製品製造・加工処理工 | 1,028 | 1,110 | 1,016 |
| 医師、歯科医師、獣医師、薬剤師 | 2,359 | 2,933 | 2,500 | 機械組立工 | 1,033 | 1,033 | - |
| 保健師、助産師、(准)看護師 | 1,281 | 1,449 | 1,211 | 機械整備・修理工 | 1,100 | 1,100 | 1,033 |
| 歯科衛生士等の医療技術者 | 1,374 | 1,690 | 1,220 | 製品検査工 | 1,026 | 1,026 | - |
| 栄養士、あん摩マッサージ指圧師等 | 1,210 | 1,510 | 1,125 | 塗装工・製図工等 | 1,400 | 2,500 | 996 |
| 保育士等社会福祉専門職業 | 1,136 | 1,252 | 1,027 | I 輸送・機械運転 | | | |
| 美術家、デザイナー等 | 1,067 | 1,167 | 1,050 | 自動車運転 | 1,119 | 1,178 | 1,018 |
| その他の専門的職業 | 1,270 | 1,443 | 1,052 | 施設機械設備操作・建設機械運転 | 1,500 | 2,000 | - |
| C 事務 | | | | フォークリフト等その他の輸送の職業 | 1,350 | 1,400 | 1,021 |
| 一般事務・医療事務等 | 1,093 | 1,194 | 1,008 | J 建設・探掘 | | | |
| 会計事務 | 1,150 | 1,295 | 1,016 | 型枠大工・とび工等 | - | - | - |
| 生産関連事務員 | 1,200 | 1,300 | 1,183 | 大工・左官等の建設の職業 | 1,000 | 1,000 | 1,333 |
| 営業・販売事務 | 1,058 | 1,100 | - | 土木の職業 | - | - | - |
| 事務用機器操作 | 1,068 | 1,068 | 1,035 | 電気・通信工事 | - | - | 1,000 |
| その他の事務 | 1,020 | 1,070 | 1,000 | K 運搬・清掃等の職業 | | | |
| D 販売 | | | | 運搬・配達・倉庫作業員等 | 1,041 | 1,075 | 987 |
| 商品販売 | 1,053 | 1,089 | 1,000 | 清掃 | 1,048 | 1,086 | 976 |
| 不動産仲介・保険代理等 | - | - | 964 | 包装・ピッキング等の作業 | 1,010 | 1,031 | 1,003 |
| 営業の職業 | 1,000 | 1,500 | 1,000 | | | | |
| E サービスの職業 | | | | | | | |
| 介護サービスの職業 | 1,082 | 1,181 | 1,011 | | | | |
| 看護助手等保健医療サービス | 1,038 | 1,168 | 969 | | | | |
| 理容・美容師等生活衛生サービス | 1,036 | 1,345 | 1,017 | | | | |
| 飲食物調理 | 1,032 | 1,158 | 989 | | | | |
| 接客・給仕 | 1,042 | 1,121 | 983 | | | | |
| 居住施設・ビル等管理人 | 1,005 | 1,080 | 1,000 | | | | |
| その他のサービス職業 | 1,099 | 1,139 | 966 | | | | |

※ この賃金情報は、ハローワーク久留米・大牟田・八女・朝倉で受け付けた求人及び求職者の状況をまとめたものです。

※ 求人賃金は、下限額の累計及び上限額の累計を求人数で除した額(基本給+定額的に支払われる手当)です(時間外手当等は含みません。)

※ 求職者希望賃金は、ハローワークに求職登録された方の希望賃金の平均です。

※ 令和5年4月分以降は、平成21年12月改定の「日本標準職業分類」に基づく区分で算出しています。

※福岡労働局ホームページ(https://jsite.mhlw.go.jp/fukuoka-roudoukyoku/jirei_toukei/kyujin_kyushoku/toukei/_120538.html)でも公開しています。