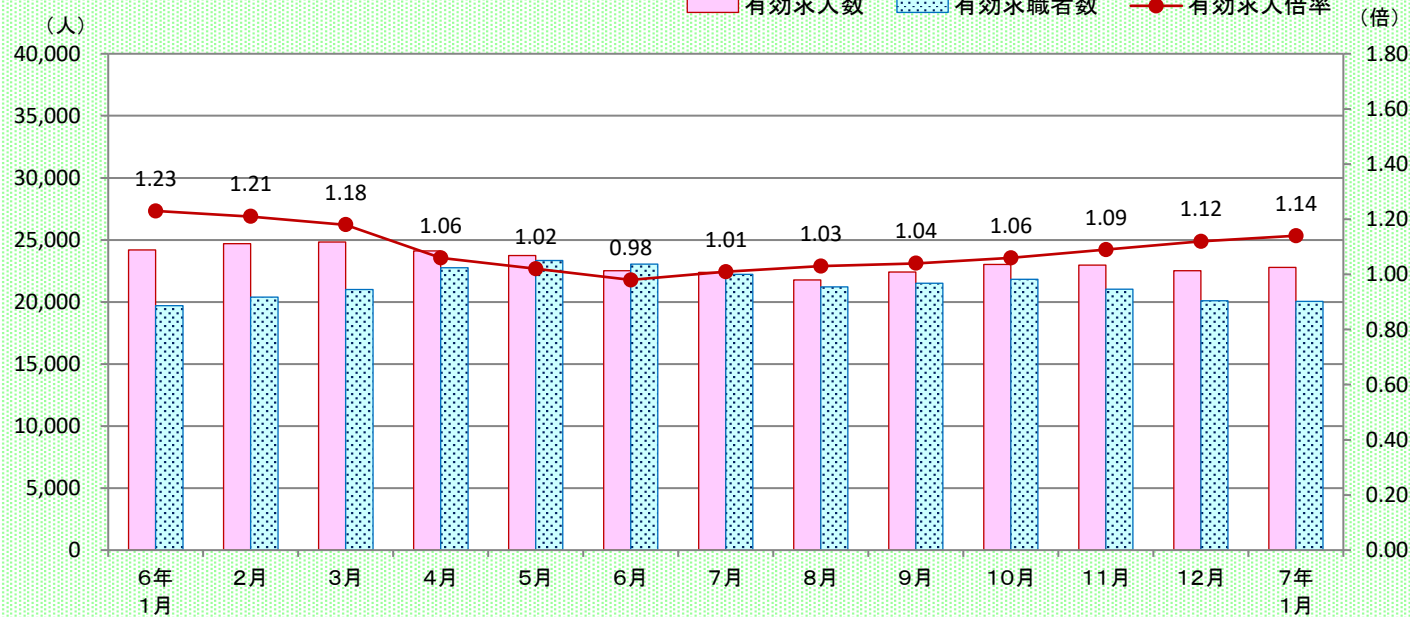


この情報紙は、ハローワーク小倉・八幡・行橋管内の状況をまとめたものです。

- 令和7年1月の北九州地域の有効求人倍率は1.14倍となり、前年同月を0.09ポイント下回りました。
- 有効求人数は22,770人と、前年同月と比較して5.8%減少しました。
- 有効求職者数は20,048人と、前年同月と比較して1.7%増加しました。

◇ 有効求人・有効求職者の状況



《北九州地域》	6年1月	2月	3月	4月	5月	6月	7月	8月	9月	10月	11月	12月	7年1月
① 有効求人倍率	1.23	1.21	1.18	1.06	1.02	0.98	1.01	1.03	1.04	1.06	1.09	1.12	1.14
② 有効求人数	24,182	24,686	24,823	24,124	23,748	22,507	22,376	21,778	22,398	23,033	22,981	22,523	22,770
うち、行橋所	2,539	2,539	2,379	2,334	2,253	2,212	2,170	2,064	2,038	2,093	2,104	2,054	2,166
③ 有効求職者数	19,711	20,394	20,992	22,761	23,333	23,042	22,231	21,209	21,520	21,815	21,018	20,102	20,048
うち、行橋所	2,771	2,884	2,979	3,194	3,251	3,202	3,106	2,971	3,029	3,078	2,956	2,845	2,901

- 有効求人倍率は、有効求人数を有効求職者数で割った倍率で、求職者一人あたりの求人指標を表しています。
- 有効求人数は、当月にハローワークで募集されていた求人の数です。
- 有効求職者数は、当月にハローワークでお仕事探しをされていた方の人数です(オンライン求職登録の人数を含む)。

【参考】…季節調整値

- 全国の完全失業率 2.5%(前月と同じ)
 - 全国の有効求人倍率 1.26倍(前月比0.01p上昇)
 - 福岡県の有効求人倍率 1.19倍(前月比0.02p上昇)
- ※ 季節調整値は、季節的要因を除いて算定された数値。

ハローワーク行橋 (行橋公共職業安定所)

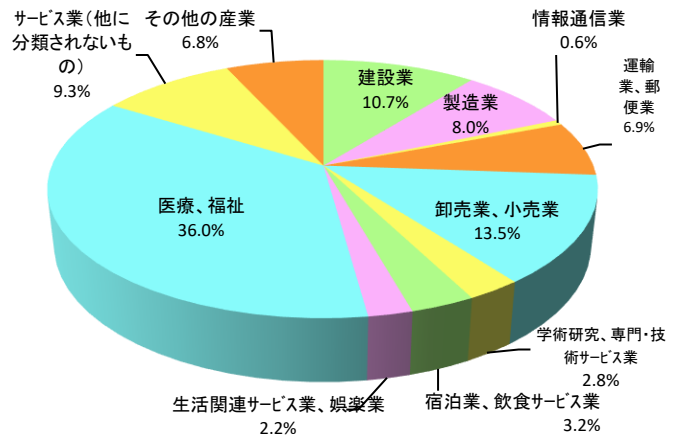
- ・電話番号/行橋地区
ハローワーク行橋(0930-25-8609)
- ・電話番号/豊前地区
ハローワーク行橋 豊前出張所(0979-82-8609)

1 新規求人のうごき

(1) 産業別新規求人の状況

- 今月の北九州地域の新規求人数は8,685人で、前年同月を0.4%上回りました。
- 産業別にみると、特に⑥学術研究、専門・技術サービス業(105人)、②製造業(75人)が大きく増加しています。
- 一方、⑦宿泊業、飲食サービス業(△119人)、⑩サービス業(他に分類されないもの)(△80人)で減少数が多くなっています。
- 新規求人の産業別割合をみると、⑨医療、福祉、⑤卸売業、小売業、①建設業順に割合が多くなっています。

◇ 産業別新規求人の割合

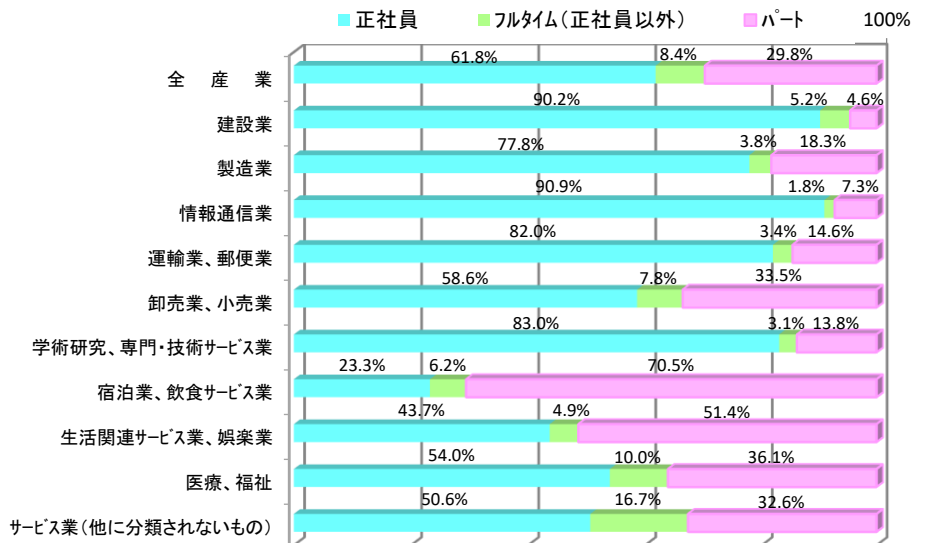


令和7年1月 産業別・雇用形態別：新規求人状況	新規求人数 (学卒求人を除く)	前年同月比		フルタイム求人 (常用)		パート求人 (常用)
		増減率	増減数		正社員求人	
全産業	8,685	0.4%	31	5,419	4,769	2,295
① 建設業	928	7.8%	67	873	825	42
② 製造業	693	12.1%	75	531	506	119
③ 情報通信業	55	△37.5%	△33	51	50	4
④ 運輸業、郵便業	596	△2.1%	△13	497	477	85
⑤ 卸売業、小売業	1,173	3.0%	34	561	495	283
⑥ 学術研究、専門・技術サービス業	239	78.4%	105	193	186	31
⑦ 宿泊業、飲食サービス業	280	△29.8%	△119	76	60	182
⑧ 生活関連サービス業、娯楽業	191	18.6%	30	89	80	94
⑨ 医療、福祉	3,126	0.3%	8	1,818	1,535	1,025
⑩ サービス業(他に分類されないもの)	812	△9.0%	△80	415	312	201
⑪ その他の産業	592	△6.8%	△43	315	243	229

- 1) 新規求人数は、当月にハローワークで受理した求人の人数で、4か月未満の臨時雇用を含みます。
 2) フルタイム求人(常用)・パート求人(常用)は、4か月未満の臨時雇用を除きます。

(2) 雇用形態別新規求人の割合(常用)

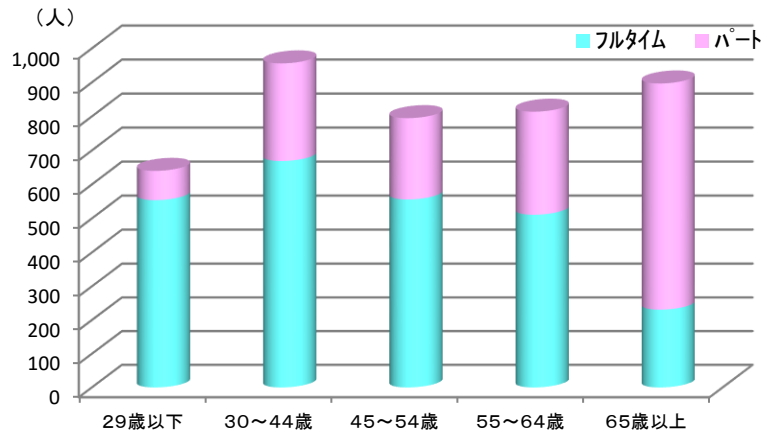
- 新規求人を雇用形態別にみると、正社員が61.8%、フルタイム(正社員以外)が8.4%、パートが29.8%となっています。
- 正社員の割合が高いのは、③情報通信業(90.9%)、①建設業(90.2%)となっています。
- パートの割合が高いのは、⑦宿泊業、飲食サービス業(70.5%)、⑧生活関連サービス業、娯楽業(51.4%)となっています。



2 新規求職者のうごき

◇ 年齢別・雇用形態別新規求職者の状況

- 今月の北九州地域の新規求職者数は4,102人で、前年同月を1.9%下回りました。
- 年齢別にみると、②30～44歳層が956人と最も多くなっています。
- 雇用形態別にみると、フルタイムが61.5%、パートが38.5%となっています。

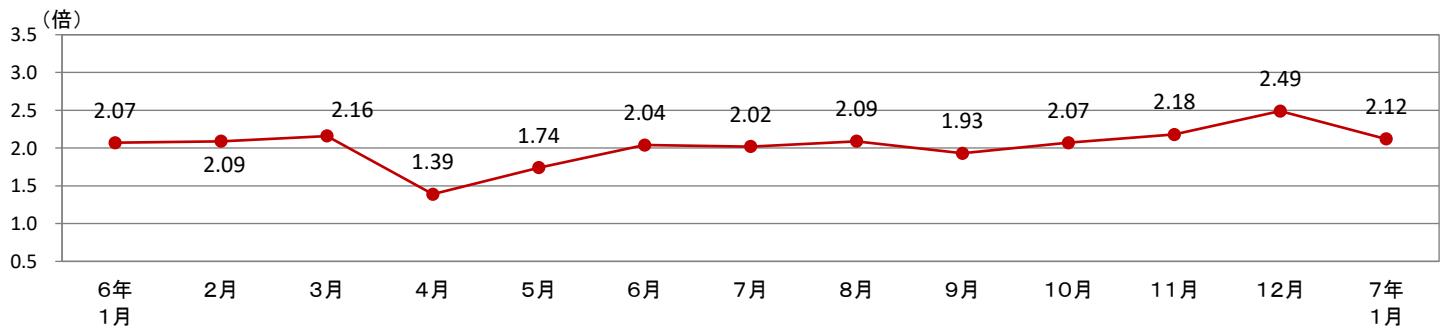


令和7年1月 年齢別・雇用形態別 新規求職状況	新規求職者数 (学卒を除く)	前年同月比		雇用形態別	
		増減率	増減数	フルタイム	パート
全 年 齢	4,102	△1.9%	△ 80	2,521	1,581
① 29歳以下	640	△2.1%	△ 14	554	86
② 30～44歳	956	△2.9%	△ 29	669	287
③ 45～54歳	795	△8.9%	△ 78	556	239
④ 55～64歳	814	△5.1%	△ 44	511	303
⑤ 65歳以上	897	10.5%	85	231	666

- 1) 新規求職者数は、当月にハローワークで求職登録した方的人数です(オンライン求職登録の人数を含む。)
 2) 新規求職者数(フルタイム・パート)は、4か月未満の臨時雇用を含みます。

3 新規求人倍率のうごき

- 今月の北九州地域の新規求人倍率は2.12倍となり、前年同月を0.05ポイント上回りました。

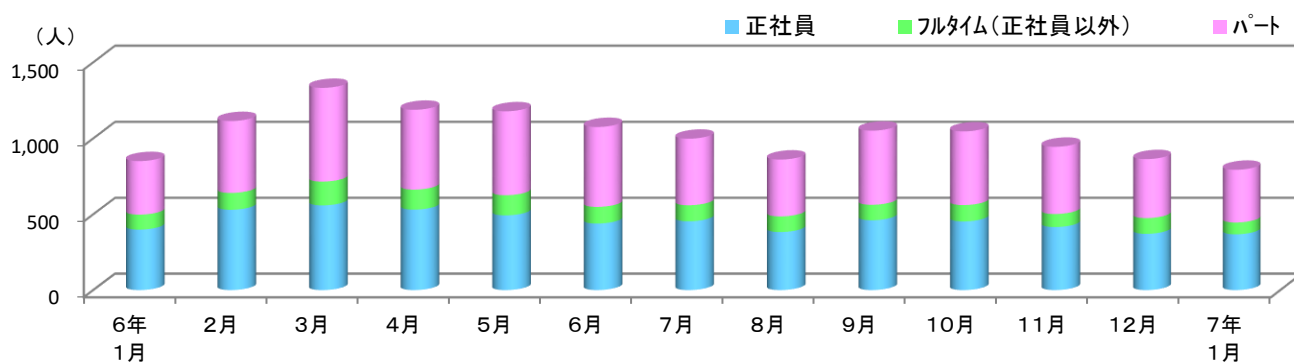


《北九州地域》	6年 1月	2月	3月	4月	5月	6月	7月	8月	9月	10月	11月	12月	7年 1月
① 新規求人倍率	2.07	2.09	2.16	1.39	1.74	2.04	2.02	2.09	1.93	2.07	2.18	2.49	2.12
② 新規求人数	8,654	8,408	8,713	8,314	7,821	7,551	8,071	7,125	8,067	8,709	7,177	7,596	8,685
うち、行橋所	931	856	734	904	787	707	824	658	675	853	740	612	906
③ 新規求職者数	4,182	4,022	4,028	5,962	4,490	3,703	4,005	3,414	4,171	4,210	3,290	3,047	4,102
うち、行橋所	692	667	635	917	681	558	615	528	634	637	492	470	667

4 ハローワークの紹介等による就職状況

○ 今月の北九州地域ハローワークの紹介とオンライン自主応募で就職が決定した方は794人となりました。

○ 雇用形態別にみると、正社員の割合が最も多くなっています。



		6年1月	2月	3月	4月	5月	6月	7月	8月	9月	10月	11月	12月	7年1月
就職件数	北九州地域	851	1,114	1,332	1,188	1,178	1,075	998	861	1,051	1,046	945	864	794
	うち、行橋所	172	201	259	213	203	196	190	160	195	181	157	134	149
	① 正社員	399	530	559	531	493	439	454	383	461	453	416	371	368
	② フルタイム(正社員以外)	99	111	157	132	133	110	106	103	102	108	86	104	78
	③ パート	353	473	616	525	552	526	438	375	488	485	443	389	348

ハローワーク行橋からのお知らせ

大学等卒業予定者の採用をお考えの事業主の皆さまへ



令和7年度（令和8年3月）大学等卒業予定者に係る 就職・採用活動について

大学、短期大学と高等専門学校（以下「大学等」という。）の令和7年度（令和8年3月）卒業・修了予定者の就職・採用活動のスケジュールを踏まえ、ハローワークにおける取扱いはい以下のとおりになります。

大学等卒業予定者の就職・採用活動に関する開始時期

広報活動	卒業・修了年度に入る直前の3月1日以降
採用選考活動	卒業・修了年度の6月1日以降（※）

※専門活用型インターンシップ(2週間以上)で春休み以降に実施されるものを通じて高い専門的知識や能力を有すると判断された学生については、そのことに着目し、3月から行われる広報活動の周知期間を短縮して、6月より以前のタイミングから採用選考プロセスに移行できます。

ハローワークにおける大卒等求人取扱い

求人の受理	令和7年2月1日以降
求人の公開	令和7年4月1日以降
大学等卒業予定者に対する職業紹介	令和7年6月1日以降

求人者マイページからの申込が
おすすめです。

求人申込み先について

北九州新卒応援ハローワーク八幡
北九州新卒応援ハローワーク小倉

【住所】北九州市八幡西区岸の浦1-5-10

【住所】北九州市小倉北区浅野3-8-1 AIM2階

【電話】093-622-6690

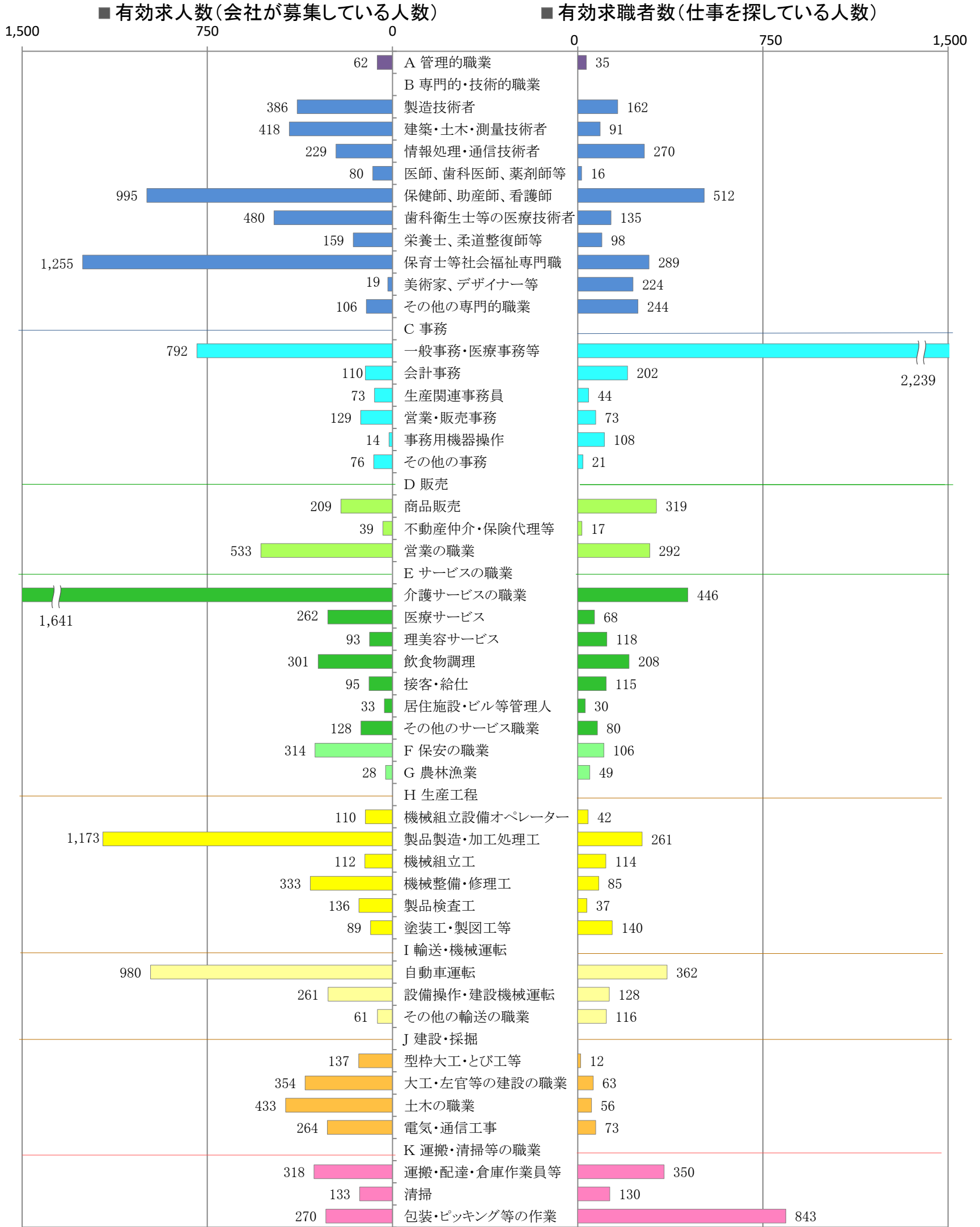
【電話】093-512-0304



〈北九州地域：バランスシート〉

令和7年1月

職業別：有効求人・求職状況(常用・フルタイム)



※1 ハローワーク小倉、八幡、行橋の合計数

※2 福岡労働局ホームページ(https://jsite.mhlw.go.jp/fukuoka-roudoukyoku/jirei_toukei/kyujin_kyushoku/toukei/_120538.html)でも公開しています。

※3 ハローワークインターネットサービスの機能拡充に伴い、令和3年9月以降の数値には、ハローワークに来所せず、オンライン上で「求職者マイページ」を開設した求職者数が含まれます。

※4 令和5年4月分以降は、平成21年12月改定の「日本標準職業分類」に基づく区分で算出しています。

具体的な職業(抜粋)

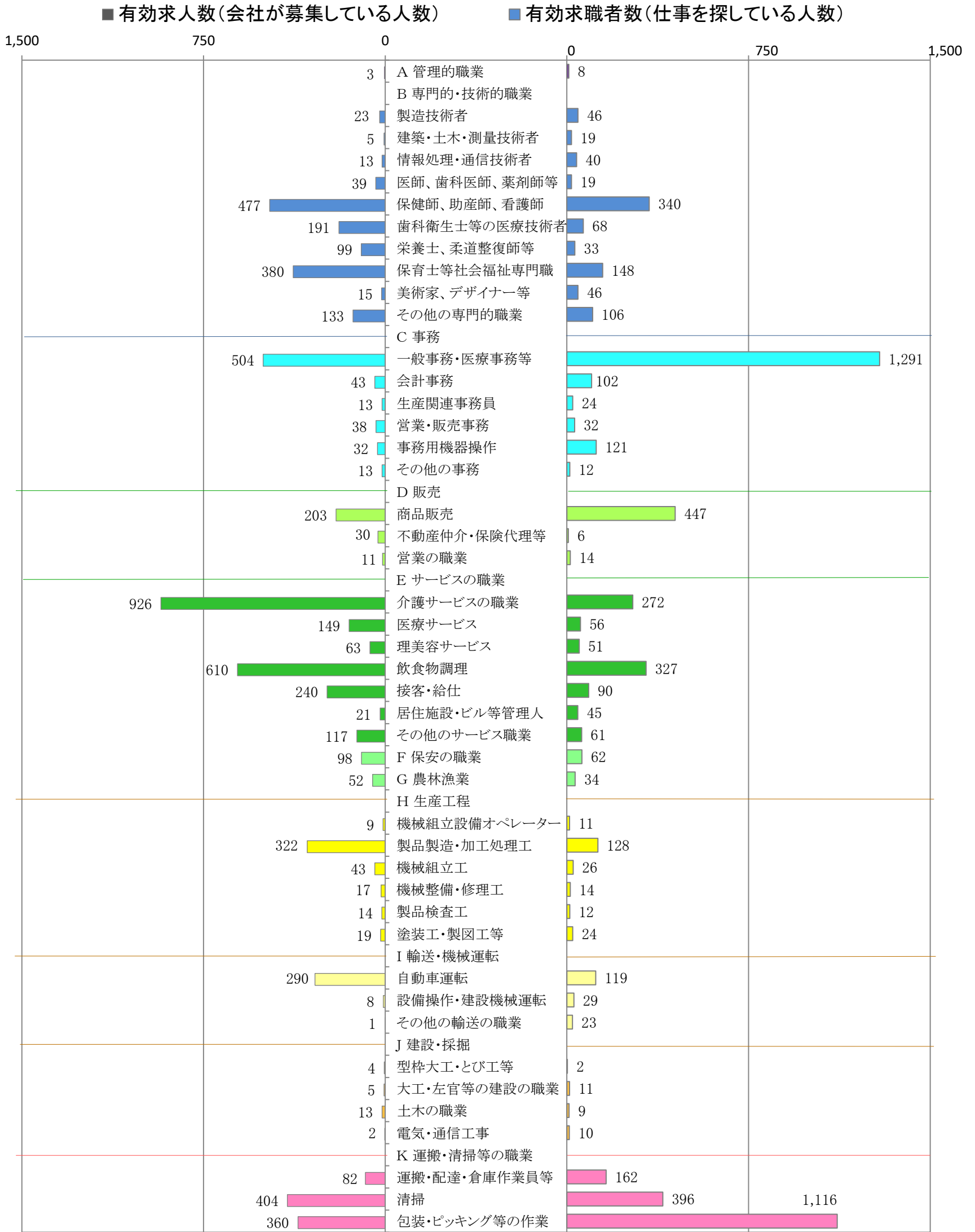
令和5年6月作成

職種	代表例
A 管理的職業	会社役員、法人・団体役員、部課長等の管理職員
B 専門的・技術的職業	
製造技術者	食品技術者、電気・電子・電気通信技術者、機械技術者、自動車技術者
建築・土木・測量技術者	建築設計、建築施工管理、土木設計、土木施工管理、測量技術者
情報処理・通信技術者	ソフトウェア開発技術者、プログラマー、情報処理・通信技術者
医師、歯科医師、獣医師、薬剤師	医師、歯科医師、獣医師、薬剤師
保健師、助産師、(准)看護師	保健師、助産師、看護師、准看護師
歯科衛生士等の医療技術者	診療放射線技師、臨床検査技師、作業療法士、言語聴覚士、歯科衛生士
栄養士、あん摩マッサージ指圧師等	栄養士、あん摩マッサージ指圧師、はり・きゅう師、柔道整復師
保育士等社会福祉専門職業	保育士、福祉施設指導専門員、介護支援専門員(ケアマネジャー)
美術家、デザイナー等	美術家、イラストレーター、ウェブデザイナー、グラフィックデザイナー
その他の専門的職業	幼稚園教諭、小学校教員、中学校教員、司法書士、公認会計士、社会保険労務士等自然科学系研究者、農林水産技術者、無線通信士、図書館司書、通信機器操作従事者
C 事務	
一般事務・医療事務等	一般事務員、総務事務員、秘書、受付・案内事務員、医療事務員
会計事務	経理事務員、現金出納事務員、預・貯金窓口事務員
生産関連事務員	生産現場事務員、出荷・受荷係事務員
営業・販売事務	営業事務員、貿易事務員
事務用機器操作	パーソナルコンピュータ操作員、ホームページ関連事務員、データ入力事務員
その他の事務	集金人、調査員、運行管理事務員
D 販売	
商品販売	販売員、小売店・卸売店店長、レジ係、商品仕入営業員
不動産仲介・保険代理等	不動産仲介・売買人、保険代理人、クリーニング等受入係員
営業の職業	営業員
E サービスの職業	
介護サービスの職業	介護職員、訪問介護、障害者福祉施設介護員
看護助手等保健医療サービス	看護助手、歯科助手
理容・美容師等生活衛生サービス	理容師、美容師、理容師・美容師補助者、エステティシャン
飲食物調理	調理人、給食調理員、バーテンダー
接客・給仕	ウエイター・ウエイトレス、飲食店店長、配ぜん人、旅館・ホテルフロント係
居住施設・ビル等管理人	マンション・アパート・ビル管理人、寄宿舎・寮管理人、駐車場管理人
その他のサービス職業	添乗員、保育補助者、家政婦(夫)、クリーニング職、トリマー
F 保安の職業	施設警備員、道路交通誘導員、プール監視員、ガス設備保安点検員
G 農林漁業	農耕・畜産作業員、造園師、育林作業員、漁労作業員、海女
H 生産工程	
生産・機械組立設備オペレーター	生産設備・機械組立設備オペレーター、自動車組立設備オペレーター
製品製造・加工処理工	製銑工、金属プレス工、自動車板金工、食料品製造工、印刷・製本作業員
機械組立工	機械器具組立工、電気機械組立工、半導体製品製造工、自動車組立工
機械整備・修理工	機械器具整備・修理工、電気機械器具整備・修理工、自動車整備・修理工
製品検査工	製品検査工(金属製品・化学製品、機械、食料品等)
塗装工・製図工等	塗装工、パタンナー、アニメーター、CADオペレーター、音響設備の操作・調整
I 輸送・機械運転	
自動車運転	バス運転手、タクシー運転手、トラック運転手
施設機械設備操作・建設機械運転	ボイラーオペレーター、クレーン・ウインチ運転、建設機械運転工
フォークリフト等その他の輸送の職業	甲板員、フォークリフト運転作業員
J 建設・採掘	
型枠大工・とび工等	型枠大工、とび工、解体工、鉄筋工
大工・左官等の建設の職業	大工、ブロック積工、屋根ふき工、左官、配管工、内装工
土木の職業	建設作業員、土木作業員、ダム・トンネル掘削作業員
電気・通信工事	電気工事作業員、通信線架線・敷設作業員、電気通信設備工事作業員
K 運搬・清掃・包装等	
運搬・配達・倉庫作業員等	倉庫作業員、配達員、梱包作業員
清掃	ビル・建物清掃員、ハウスクリーニング作業員、ホテル客室清掃、乗物洗浄
包装・ピッキング等の作業	ピッキング作業員、工場業務員、小売店品出し、洗い場作業員

〈北九州地域：バランスシート〉

令和7年1月

職業別：有効求人・求職状況(常用・パート)



※1 ハローワーク小倉、八幡、行橋の合計数
 ※2 福岡労働局ホームページ(https://jsite.mhlw.go.jp/fukuoka-roudoukyoku/jirei_toukei/kyujin_kyushoku/toukei/_120538.html)でも公開しています。
 ※3 ハローワークインターネットサービスの機能拡充に伴い、令和3年9月以降の数値には、ハローワークに来所せず、オンライン上で「求職者マイページ」を開設した求職者数が含まれます。
 ※4 令和5年4月分以降は、平成21年12月改定の「日本標準職業分類」に基づく区分で算出しています。

具体的な職業(抜粋)

令和5年6月作成

職種	代表例
A 管理的職業	会社役員、法人・団体役員、部課長等の管理職員
B 専門的・技術的職業	
製造技術者	食品技術者、電気・電子・電気通信技術者、機械技術者、自動車技術者
建築・土木・測量技術者	建築設計、建築施工管理、土木設計、土木施工管理、測量技術者
情報処理・通信技術者	ソフトウェア開発技術者、プログラマー、情報処理・通信技術者
医師、歯科医師、獣医師、薬剤師	医師、歯科医師、獣医師、薬剤師
保健師、助産師、(准)看護師	保健師、助産師、看護師、准看護師
歯科衛生士等の医療技術者	診療放射線技師、臨床検査技師、作業療法士、言語聴覚士、歯科衛生士
栄養士、あん摩マッサージ指圧師等	栄養士、あん摩マッサージ指圧師、はり・きゅう師、柔道整復師
保育士等社会福祉専門職業	保育士、福祉施設指導専門員、介護支援専門員(ケアマネジャー)
美術家、デザイナー等	美術家、イラストレーター、ウェブデザイナー、グラフィックデザイナー
その他の専門的職業	幼稚園教諭、小学校教員、中学校教員、司法書士、公認会計士、社会保険労務士等自然科学系研究者、農林水産技術者、無線通信士、図書館司書、通信機器操作従事者
C 事務	
一般事務・医療事務等	一般事務員、総務事務員、秘書、受付・案内事務員、医療事務員
会計事務	経理事務員、現金出納事務員、預・貯金窓口事務員
生産関連事務員	生産現場事務員、出荷・受荷係事務員
営業・販売事務	営業事務員、貿易事務員
事務用機器操作	パーソナルコンピュータ操作員、ホームページ関連事務員、データ入力事務員
その他の事務	集金人、調査員、運行管理事務員
D 販売	
商品販売	販売員、小売店・卸売店店長、レジ係、商品仕入営業員
不動産仲介・保険代理等	不動産仲介・売買人、保険代理人、クリーニング等受入係員
営業の職業	営業員
E サービスの職業	
介護サービスの職業	介護職員、訪問介護、障害者福祉施設介護員
看護助手等保健医療サービス	看護助手、歯科助手
理容・美容師等生活衛生サービス	理容師、美容師、理容師・美容師補助者、エステティシャン
飲食物調理	調理人、給食調理員、バーテンダー
接客・給仕	ウエイター・ウエイトレス、飲食店店長、配ぜん人、旅館・ホテルフロント係
居住施設・ビル等管理人	マンション・アパート・ビル管理人、寄宿舎・寮管理人、駐車場管理人
その他のサービス職業	添乗員、保育補助者、家政婦(夫)、クリーニング職、トリマー
F 保安の職業	施設警備員、道路交通誘導員、プール監視員、ガス設備保安点検員
G 農林漁業	農耕・畜産作業員、造園師、育林作業員、漁労作業員、海女
H 生産工程	
生産・機械組立設備オペレーター	生産設備・機械組立設備オペレーター、自動車組立設備オペレーター
製品製造・加工処理工	製銑工、金属プレス工、自動車板金工、食料品製造工、印刷・製本作業員
機械組立工	機械器具組立工、電気機械組立工、半導体製品製造工、自動車組立工
機械整備・修理工	機械器具整備・修理工、電気機械器具整備・修理工、自動車整備・修理工
製品検査工	製品検査工(金属製品・化学製品、機械、食料品等)
塗装工・製図工等	塗装工、パタンナー、アニメーター、CADオペレーター、音響設備の操作・調整
I 輸送・機械運転	
自動車運転	バス運転手、タクシー運転手、トラック運転手
施設機械設備操作・建設機械運転	ボイラーオペレーター、クレーン・ウインチ運転、建設機械運転工
フォークリフト等その他の輸送の職業	甲板員、フォークリフト運転作業員
J 建設・採掘	
型枠大工・とび工等	型枠大工、とび工、解体工、鉄筋工
大工・左官等の建設の職業	大工、ブロック積工、屋根ふき工、左官、配管工、内装工
土木の職業	建設作業員、土木作業員、ダム・トンネル掘削作業員
電気・通信工事	電気工事作業員、通信線架線・敷設作業員、電気通信設備工事作業員
K 運搬・清掃・包装等	
運搬・配達・倉庫作業員等	倉庫作業員、配達員、梱包作業員
清掃	ビル・建物清掃員、ハウスクリーニング作業員、ホテル客室清掃、乗物洗浄
包装・ピッキング等の作業	ピッキング作業員、工場業務員、小売店品出し、洗い場作業員

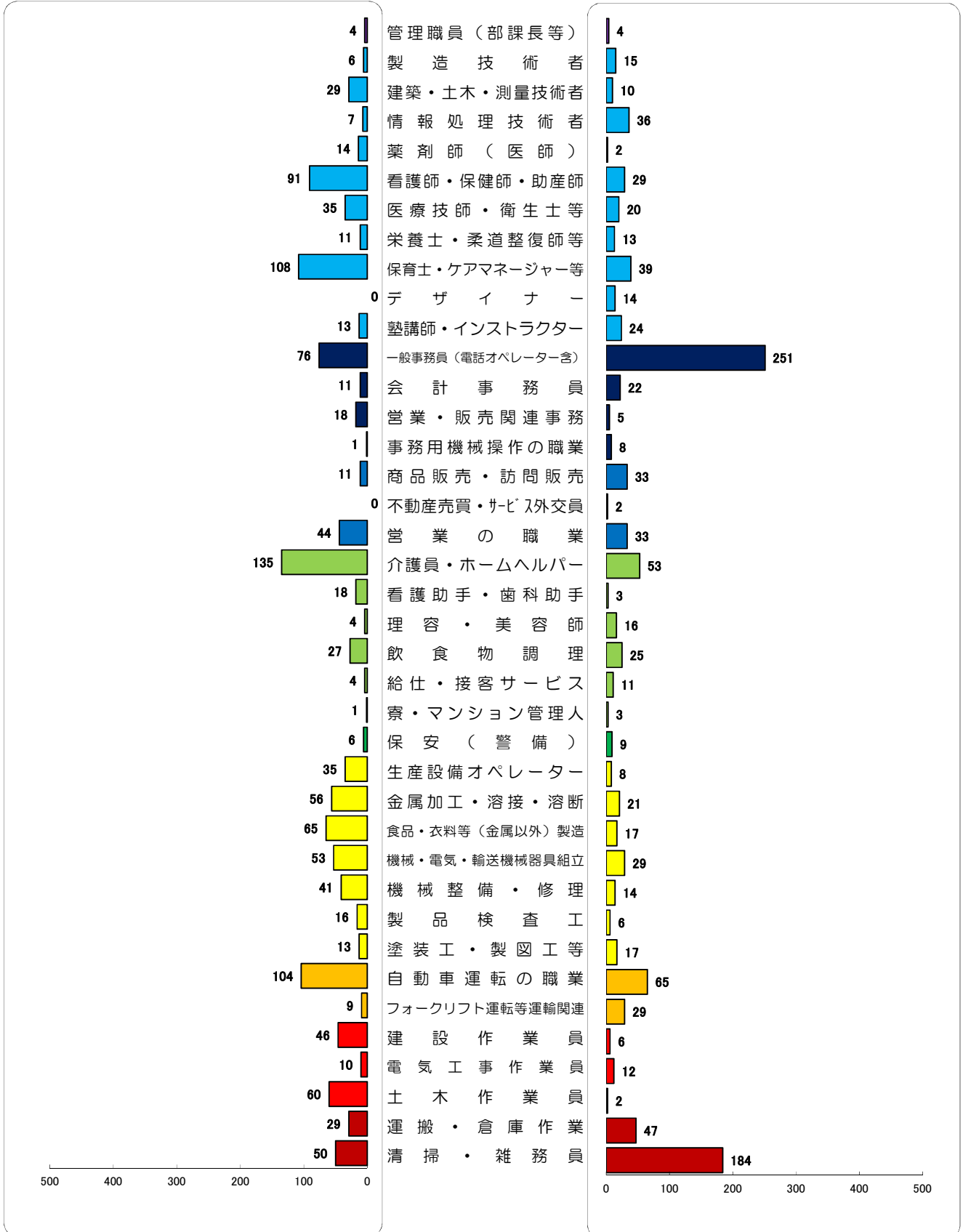
求人・求職バランスシート (職種別)

ハローワーク行橋
管内(常用)
令和7年1月

求人 (会社が募集している人数)

職種

求職 (仕事を探している人数)



※分類された職業は代表的なものを記載 単位(人)

※H24年3月に厚生労働省編職業分類が改定になっています

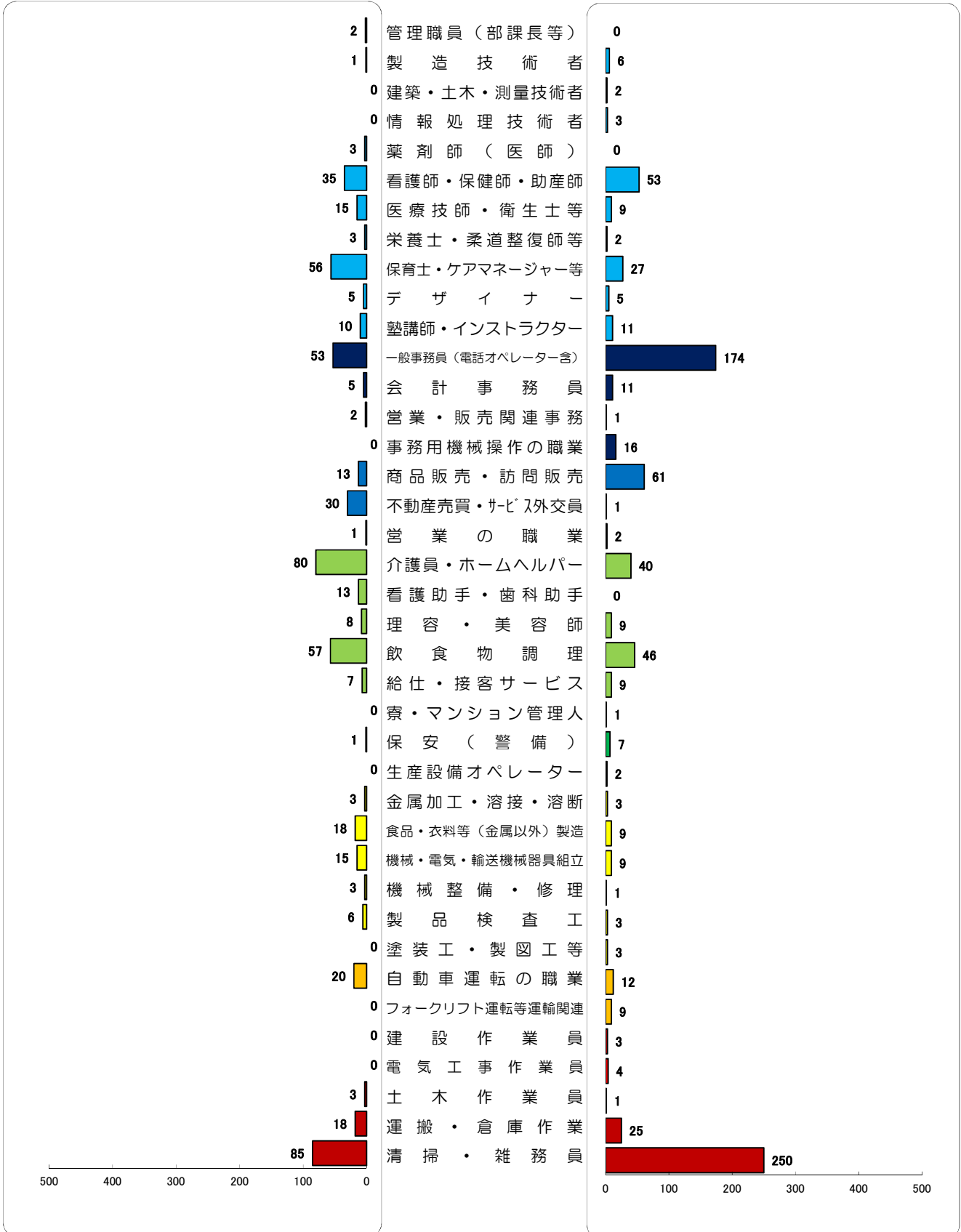
求人・求職バランスシート (職種別)

ハローワーク行橋
管内(パート)
令和7年1月

求人 (会社が募集している人数)

職種

求職 (仕事を探している人数)



※分類された職業は代表的なものを記載 単位(人)
 ※H24年3月に厚生労働省編職業分類が改定になっています

北九州地域 職種別／求人賃金・求職者希望賃金情報(常用・フルタイム) 令和7年1月

単位:円(月給)

職 種	求人賃金(平均)		求職者希望賃金(平均)	職 種	求人賃金(平均)		求職者希望賃金(平均)
	下限	上限			下限	上限	
A 管理的職業	237,702	326,702	292,857	F 保安の職業	194,311	224,407	177,576
B 専門的・技術的職業				G 農林漁業	213,670	278,950	208,182
製造技術者	242,065	372,763	237,273	H 生産工程			
建築・土木・測量技術者	250,050	388,438	252,941	生産・機械組立設備オペレーター	196,960	249,935	267,500
情報処理・通信技術者	253,988	455,174	261,111	製品製造・加工処理工	204,045	257,509	221,688
医師、歯科医師、獣医師、薬剤師	351,023	481,052	-	機械組立工	199,730	264,243	216,842
保健師、助産師、(准)看護師	215,894	268,953	230,942	機械整備・修理工	201,875	261,510	233,571
歯科衛生士等の医療技術者	232,151	293,292	246,667	製品検査工	191,487	240,208	235,000
栄養士、あん摩マッサージ指圧師等	203,317	246,865	210,769	塗装工・製図工等	200,776	323,276	236,250
保育士等社会福祉専門職業	217,245	282,807	206,184	I 輸送・機械運転			
美術家、デザイナー等	218,902	266,017	215,238	自動車運転	214,685	247,507	245,495
その他の専門的職業	217,259	278,263	248,974	施設機械設備操作・建設機械運転	212,148	260,321	230,769
C 事務				フォークリフト等その他の輸送の職業	200,492	224,151	206,852
一般事務・医療事務等	189,309	225,910	190,608	J 建設・採掘			
会計事務	200,273	253,854	193,077	型枠大工・とび工等	209,856	317,426	206,667
生産関連事務員	197,059	281,389	225,714	大工・左官等の建設の職業	219,575	353,492	238,824
営業・販売事務	205,945	253,043	227,500	土木の職業	220,014	341,888	263,333
事務用機器操作	194,699	228,475	202,000	電気・通信工事	213,182	326,962	219,444
その他の事務	226,361	270,233	180,000	K 運搬・清掃等の職業			
D 販売				運搬・配達・倉庫作業員等	205,429	255,398	221,486
商品販売	209,024	276,405	203,467	清掃	188,506	212,251	168,095
不動産仲介・保険代理等	248,750	343,125	183,333	包装・ピッキング等の作業	185,622	214,239	214,973
営業の職業	227,911	300,316	255,902				
E サービスの職業							
介護サービスの職業	192,589	228,354	209,802				
看護助手等保健医療サービス	177,533	198,308	196,667				
理容・美容師等生活衛生サービス	195,927	273,945	221,333				
飲食物調理	194,239	231,134	205,429				
接客・給仕	211,879	257,979	218,235				
居住施設・ビル等管理人	256,786	287,286	167,143				
その他のサービス職業	194,260	235,278	200,000				

※ この賃金情報は、ハローワーク小倉・八幡・行橋で受け付けた求人及び求職者の状況をまとめたものです。

※ 求人賃金は、下限額の累計及び上限額の累計を求人件数で除した額(基本給+定額的に支払われる手当)です(時間外手当等は含みません。)

※ 求職者希望賃金は、ハローワークに求職登録された方の希望賃金の平均です。

※ 令和5年4月分以降は、平成21年12月改定の「日本標準職業分類」に基づく区分で算出しています。

※福岡労働局ホームページ(https://site.mhlw.go.jp/fukuoka-roudoukyoku/jirei_toukei/kyujin_kyushoku/toukei/_120538.html)でも公開しています。

北九州地域 職種別／求人賃金・求職者希望賃金情報(常用・パート) 令和7年1月

単位:円(時給)

職 種	求人賃金(平均)		求職者希望賃金(平均)	職 種	求人賃金(平均)		求職者希望賃金(平均)
	下限	上限			下限	上限	
A 管理的職業	1,234	1,234	1,045	F 保安の職業	921	998	989
B 専門的・技術的職業				G 農林漁業	1,015	1,048	985
製造技術者	1,463	2,005	1,492	H 生産工程			
建築・土木・測量技術者	1,500	1,500	1,764	生産・機械組立設備オペレーター	996	1,100	1,029
情報処理・通信技術者	1,128	1,128	1,096	製品製造・加工処理工	1,034	1,225	1,019
医師、歯科医師、獣医師、薬剤師	2,213	2,796	2,360	機械組立工	1,039	1,039	1,000
保健師、助産師、(准)看護師	1,333	1,543	1,258	機械整備・修理工	1,300	1,500	1,067
歯科衛生士等の医療技術者	1,447	1,665	1,254	製品検査工	1,010	1,010	1,025
栄養士、あん摩マッサージ指圧師等	1,139	1,358	1,033	塗装工・製図工等	1,080	1,825	996
保育士等社会福祉専門職業	1,205	1,384	1,115	I 輸送・機械運転			
美術家、デザイナー等	1,210	1,520	983	自動車運転	1,071	1,116	1,014
その他の専門的職業	1,711	2,035	1,190	施設機械設備操作・建設機械運転	1,062	1,137	1,057
C 事務				フォークリフト等その他の輸送の職業	-	-	1,060
一般事務・医療事務等	1,063	1,171	1,015	J 建設・採掘			
会計事務	1,022	1,131	1,170	型枠大工・とび工等	1,000	2,500	-
生産関連事務員	992	1,300	1,081	大工・左官等の建設の職業	1,100	1,500	1,003
営業・販売事務	1,184	1,343	1,067	土木の職業	1,075	1,742	933
事務用機器操作	992	992	1,020	電気・通信工事	-	-	1,100
その他の事務	1,098	1,154	975	K 運搬・清掃等の職業			
D 販売				運搬・配達・倉庫作業員等	1,060	1,103	1,014
商品販売	1,054	1,159	999	清掃	1,026	1,062	993
不動産仲介・保険代理等	1,050	1,100	1,000	包装・ピッキング等の作業	1,057	1,141	1,012
営業の職業	1,180	1,180	1,038				
E サービスの職業							
介護サービスの職業	1,092	1,243	1,056				
看護助手等保健医療サービス	1,048	1,159	1,037				
理容・美容師等生活衛生サービス	1,014	1,264	1,042				
飲食物調理	1,026	1,109	1,008				
接客・給仕	1,078	1,219	986				
居住施設・ビル等管理人	993	1,093	987				
その他のサービス職業	1,323	1,355	1,035				

※ この賃金情報は、ハローワーク小倉・八幡・行橋で受け付けた求人及び求職者の状況をまとめたものです。

※ 求人賃金は、下限額の累計及び上限額の累計を求人件数で除した額(基本給+定額的に支払われる手当)です(時間外手当等は含みません。)

※ 求職者希望賃金は、ハローワークに求職登録された方の希望賃金の平均です。

※ 令和5年4月分以降は、平成21年12月改定の「日本標準職業分類」に基づく区分で算出しています。

※福岡労働局ホームページ(https://site.mhlw.go.jp/fukuoka-roudoukyoku/jirei_toukei/kyujin_kyushoku/toukei/_120538.html)でも公開しています。

《 産業・職業別 》

令和6年10月～12月

北九州地域中途採用者採用時賃金情報

賃金単位 千円

種別	産業・職業別	年齢計		19歳以下		20～24歳		25～29歳		30～34歳		35歳～39歳		40～44歳		45歳～49歳		50～54歳		55歳～59歳		60～64歳		65歳以上	
		人数	賃金	人数	賃金	人数	賃金	人数	賃金	人数	賃金	人数	賃金	人数	賃金	人数	賃金	人数	賃金	人数	賃金	人数	賃金	人数	賃金
産業別	産業計	6,321	238	150	207	828	215	972	226	751	255	671	254	633	254	646	250	650	250	474	237	278	229	268	187
	農林漁業	4	214	0	0	1	189	1	164	0	0	0	0	0	0	0	0	2	252	0	0	0	0	0	0
	鉱業	4	235	0	0	0	0	1	291	0	0	0	0	1	240	1	169	0	0	1	240	0	0	0	0
	建設業	852	230	57	200	164	206	138	215	85	222	73	255	64	250	74	264	76	260	53	242	29	244	39	208
	製造業	965	272	29	227	126	243	149	232	130	280	140	297	125	310	79	298	76	293	64	275	28	249	19	187
	電気・ガス・熱	6	222	0	0	1	194	0	0	1	269	0	0	0	0	0	0	0	0	2	235	0	0	2	198
	情報通信	47	238	0	0	10	202	9	217	7	245	7	248	6	300	1	250	3	211	3	311	0	0	1	142
	運輸業	641	238	6	218	59	221	80	230	69	244	54	259	61	258	76	259	92	244	55	229	40	235	49	184
	卸売・小売	750	235	9	165	93	202	100	235	93	230	78	235	87	245	73	251	88	284	52	252	30	204	47	188
	金融・保険	94	183	0	0	17	153	21	184	12	181	14	187	8	193	8	188	3	167	3	192	8	228	0	0
	不動産	102	232	0	0	12	214	19	225	15	236	11	308	10	209	7	201	14	247	3	204	4	293	7	165
	学術研究	157	249	1	168	18	198	29	226	26	267	16	251	13	217	18	262	16	257	13	287	5	411	2	177
	飲食・宿泊	148	212	5	210	29	206	29	207	18	221	14	215	10	255	11	197	12	231	12	203	3	225	5	159
	生活関連・娯楽	157	215	3	159	35	184	30	191	14	268	13	222	21	253	14	233	8	214	11	230	6	211	2	215
	教育・学習	60	249	0	0	4	208	13	201	15	244	9	293	5	327	5	287	3	375	3	173	1	150	2	169
	医療・福祉	1,565	233	14	186	135	213	218	231	157	290	169	237	154	229	216	236	204	229	152	222	96	212	50	198
	複合サービス	10	189	0	0	1	177	1	216	2	205	2	206	1	240	1	158	1	180	0	0	0	0	1	100
	サービス業	752	230	26	229	121	232	134	239	106	240	71	239	67	232	62	238	51	217	47	222	26	229	41	165
公務・その他	7	241	0	0	2	165	0	0	1	250	0	0	0	0	0	0	1	320	0	0	2	310	1	171	
職業別	職業計	6,321	238	150	207	828	215	972	226	751	255	671	254	633	254	646	250	650	250	474	237	278	229	268	187
	専門的・技術的職業	1,366	261	16	208	159	217	237	251	198	302	169	269	134	264	143	271	128	264	93	265	57	249	32	212
	管理的職業	85	349	0	0	5	266	6	219	9	281	9	260	7	360	11	372	12	453	11	384	10	492	5	192
	事務的職業	764	214	4	177	83	199	123	209	105	218	85	225	87	213	86	218	72	255	46	206	31	202	42	167
	販売の職業	413	224	5	167	68	185	71	211	55	230	59	246	44	231	40	252	36	228	21	252	11	185	3	395
	サービスの職業	1,328	212	22	194	167	202	207	209	112	225	117	219	129	224	142	221	158	220	130	209	75	204	69	180
	保安の職業	77	175	1	240	5	191	6	174	2	193	5	189	5	187	6	173	9	203	10	160	10	165	18	159
	農林漁業の職業	7	322	1	200	1	189	0	0	0	0	1	184	0	0	1	280	2	494	0	0	1	413	0	0
	運輸・通信の職業	647	236	7	200	37	236	51	232	60	243	55	258	69	255	87	256	113	232	70	232	48	222	50	182
	生産工程・労務の職業	1,634	250	94	213	303	229	271	230	210	253	171	281	158	295	130	269	120	276	93	255	35	236	49	199

※ この情報は、小倉所(門司出張所)・八幡所・行橋所(豊前出張所)の北九州地域における対象期間内の雇用保険被保険者資格取得時の平均賃金です。

※ 超過勤務手当、賞与等臨時の賃金は含みません。

公表日 令和7年1月31日