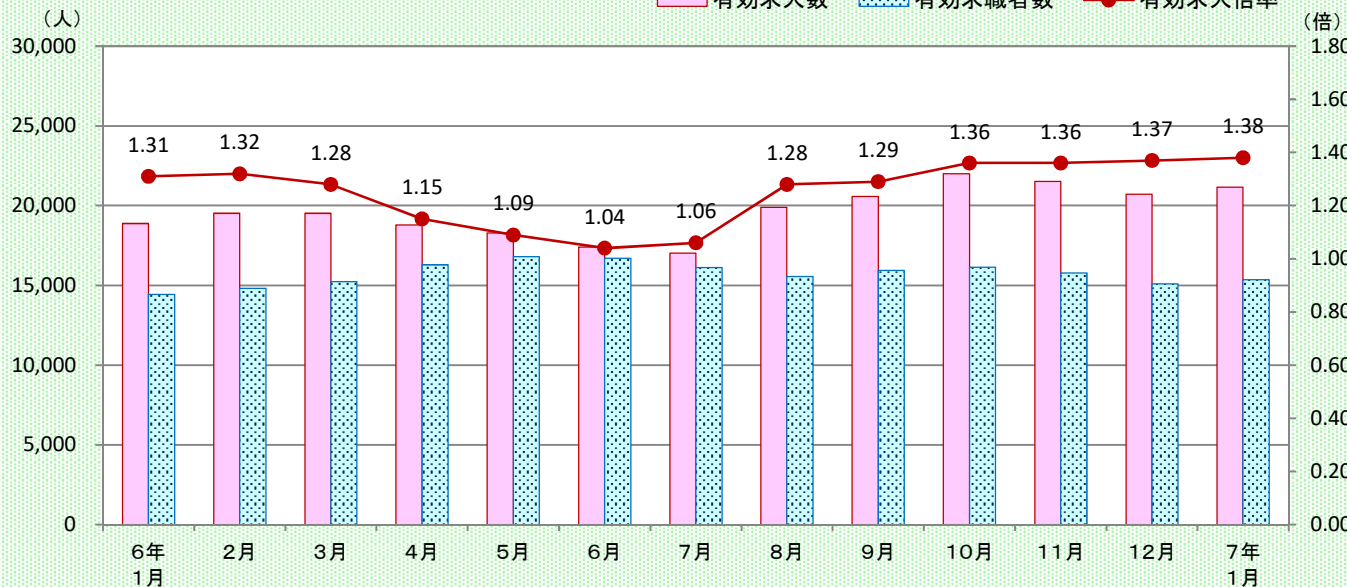


この情報紙は、ハローワーク大牟田・久留米・八女・朝倉管内の状況をまとめたものです。

- 令和7年1月の南部地域の有効求人倍率は1.38倍となり、前年同月を0.07ポイント上回りました。
- 有効求人数は21,153人と、前年同月と比較して12.1%増加しました。
- 有効求職者数は15,361人と、前年同月と比較して6.4%増加しました。

◇ 有効求人・有効求職者の状況



《南部地域》	6年1月	2月	3月	4月	5月	6月	7月	8月	9月	10月	11月	12月	7年1月
① 有効求人倍率	1.31	1.32	1.28	1.15	1.09	1.04	1.06	1.28	1.29	1.36	1.36	1.37	1.38
② 有効求人数	18,876	19,517	19,516	18,776	18,291	17,398	17,029	19,888	20,577	21,989	21,531	20,709	21,153
うち、久留米所	8,429	9,036	8,997	8,662	8,371	8,091	8,128	7,874	8,130	8,455	8,255	7,904	8,153
③ 有効求職者数	14,442	14,807	15,246	16,288	16,793	16,690	16,107	15,557	15,935	16,134	15,790	15,105	15,361
うち、久留米所	7,653	7,848	8,112	8,614	8,888	8,942	8,560	8,229	8,423	8,509	8,371	8,033	8,130

- 1) 有効求人倍率は、有効求人数を有効求職者数で割った倍率で、求職者一人あたりの求人指標を表しています。
- 2) 有効求人数は、当月にハローワークで募集されていた求人の数です。
- 3) 有効求職者数は、当月にハローワークでお仕事探しをされていた方の人数です(オンライン求職登録の人数を含む。)

【参考】…季節調整値

- 全国の完全失業率 2.5%(前月と同じ)
 - 全国の有効求人倍率 1.26倍(前月比0.01p上昇)
 - 福岡県の有効求人倍率 1.19倍(前月比0.02p上昇)
- ※ 季節調整値は、季節的要因を除いて算定された数値。

ハローワーク久留米

(久留米公共職業安定所)

・電話番号/久留米地区

ハローワーク久留米(0942-35-8609)

ハローワーク久留米マザーズコーナー
(0942-31-9177)

・電話番号/大川地区

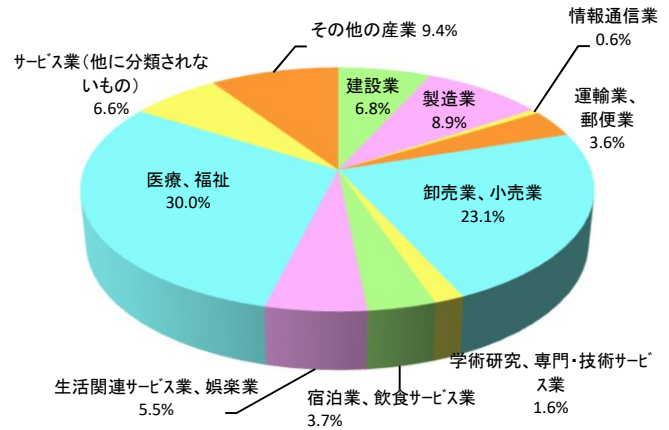
ハローワーク久留米 大川出張所(0944-86-8609)

1 新規求人のうごき

(1) 産業別新規求人の状況

- 今月の南部地域の新規求人数は7,467人で、前年同月を10.3%上回りました。
- 産業別にみると、特に⑤卸売業、小売業(467人)、⑪その他の産業(118人)、⑦宿泊業、飲食サービス業(97人)が大きく増加しています。
- 一方、⑧生活関連サービス業、娯楽業(△28人)、④運輸業、郵便業(△26人)で減少数が多くなっています。
- 新規求人の産業別割合をみると、⑨医療、福祉、⑤卸売業、小売業、⑪その他の産業順に割合が多くなっています。

◇ 産業別新規求人の割合

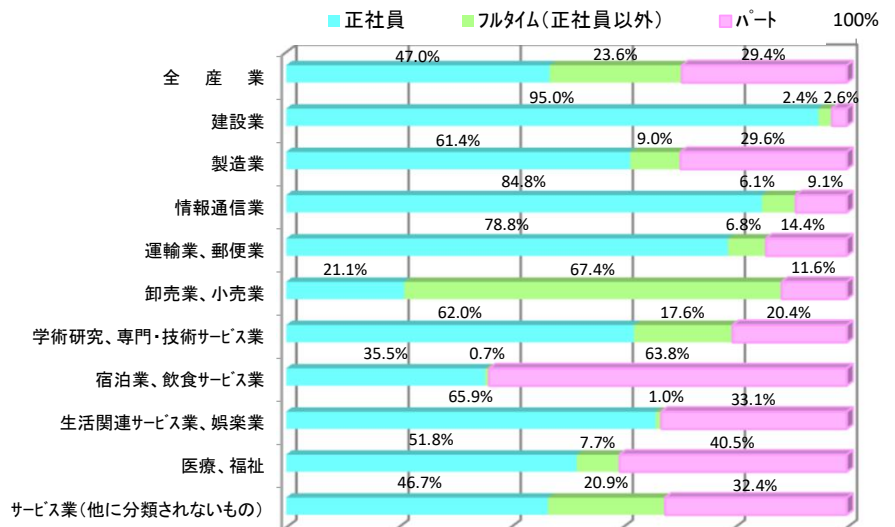


令和7年1月 産業別・雇用形態別：新規求人状況	新規求人数 (学卒求人を除く)	前年同月比		フルタイム求人 (常用)		パート求人 (常用)
		増減率	増減数		正社員求人	
全産業	7,467	10.3%	699	4,872	3,242	2,028
① 建設業	507	0.8%	4	484	472	13
② 製造業	668	2.1%	14	461	402	194
③ 情報通信業	44	22.2%	8	30	28	3
④ 運輸業、郵便業	272	△8.7%	△26	214	197	36
⑤ 卸売業、小売業	1,728	37.0%	467	1,335	318	175
⑥ 学術研究、専門・技術サービス業	122	76.8%	53	86	67	22
⑦ 宿泊業、飲食サービス業	277	53.9%	97	100	98	176
⑧ 生活関連サービス業、娯楽業	409	△6.4%	△28	261	257	129
⑨ 医療、福祉	2,243	△0.2%	△5	1,264	1,101	861
⑩ サービス業(他に分類されないもの)	493	△0.6%	△3	265	183	127
⑪ その他の産業	704	20.1%	118	372	119	292

- 1) 新規求人数は、当月にハローワークで受理した求人の人数で、4か月未満の臨時雇用を含みます。
- 2) フルタイム求人(常用)・パート求人(常用)は、4か月未満の臨時雇用を除きます。

(2) 雇用形態別新規求人の割合(常用)

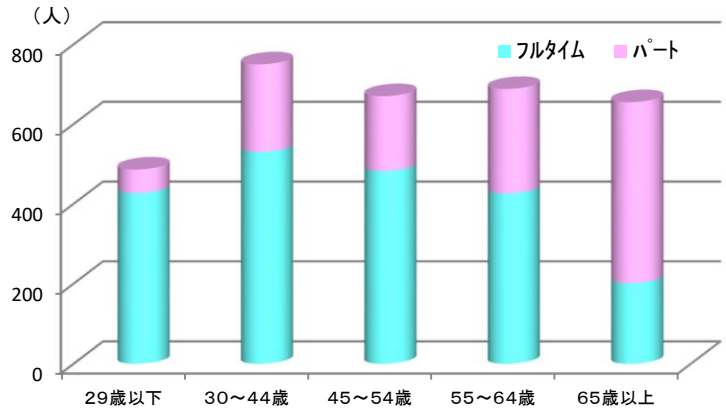
- 新規求人を雇用形態別にみると、正社員が47.0%、フルタイム(正社員以外)が23.6%、パートが29.4%となっています。
- 正社員の割合が高いのは、①建設業(95.0%)、③情報通信業(84.8%)となります。
- パートの割合が高いのは、⑦宿泊業、飲食サービス業(63.8%)、⑨医療、福祉(40.5%)となっています。



2 新規求職者のうごき

◇ 年齢別・雇用形態別新規求職者の状況

- 今月の南部地域の新規求職者数は3,249人で、前年同月を2.7%上回りました。
- 年齢別にみると、②30～44歳層が750人と最も多くなっています。
- 求職者が希望する雇用形態をみると、①29歳以下の層でフルタイムを希望する割合が高くなっています。

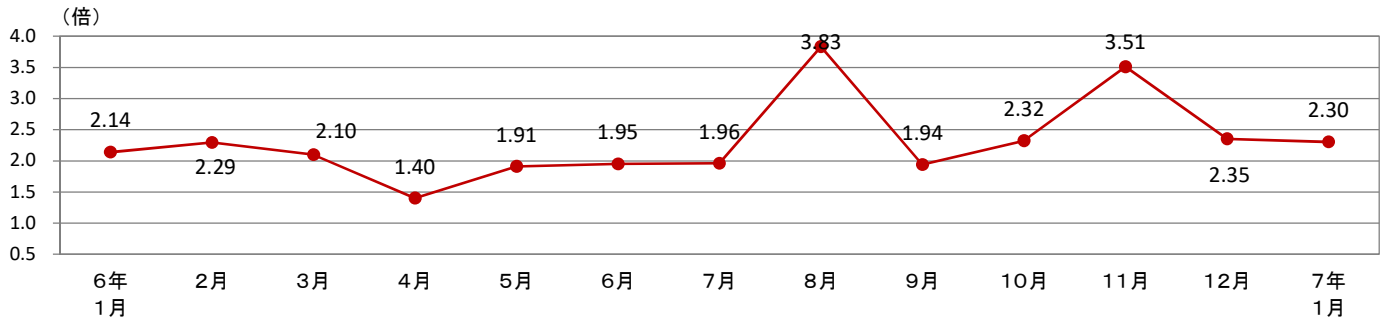


令和7年1月 年齢別・雇用形態別 新規求職状況	新規求職者数 (学卒を除く)	前年同月比		雇用形態別	
		増減率	増減数	フルタイム	パート
全年齢	3,249	2.7%	85	2,066	1,183
① 29歳以下	486	△5.3%	△27	427	59
② 30～44歳	750	△4.6%	△36	530	220
③ 45～54歳	670	5.2%	33	482	188
④ 55～64歳	688	1.5%	10	426	262
⑤ 65歳以上	655	19.1%	105	201	454

- 1) 新規求職者数は、当月にハローワークで求職登録した方の人数です(オンライン求職登録の人数を含む。)
- 2) 新規求職者数(フルタイム・パート)は、4か月未満の臨時雇用を含みます。

3 新規求人倍率のうごき

- 今月の南部地域の新規求人倍率は2.30倍となり、前年同月を0.16ポイント上回りました。

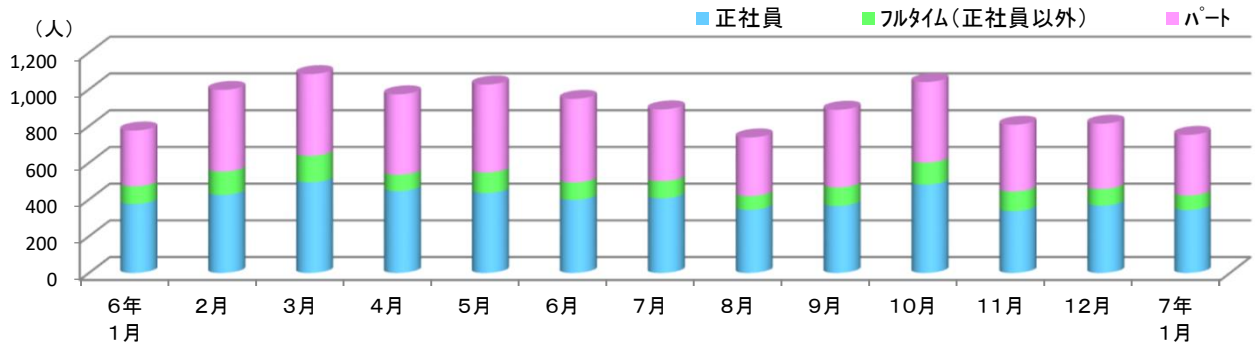


《南部地域》	6年1月	2月	3月	4月	5月	6月	7月	8月	9月	10月	11月	12月	7年1月
① 新規求人倍率	2.14	2.29	2.10	1.40	1.91	1.95	1.96	3.83	1.94	2.32	3.51	2.35	2.30
② 新規求人数	6,768	7,021	6,463	6,282	6,425	5,565	5,844	9,282	6,091	7,230	9,029	5,256	7,467
うち、久留米所	3,069	3,245	3,031	2,879	2,827	2,795	2,893	2,591	2,963	3,195	2,579	2,471	3,302
③ 新規求職者数	3,164	3,061	3,082	4,484	3,356	2,847	2,979	2,422	3,136	3,119	2,575	2,237	3,249
うち、久留米所	1,654	1,554	1,584	2,319	1,721	1,537	1,500	1,235	1,594	1,569	1,324	1,143	1,666

4 ハローワークの紹介等による就職状況

○ 今月の南部地域ハローワークの紹介とオンライン自主応募で就職が決定した方は752人となりました。

○ 雇用形態別にみると、正社員の割合が最も多くなっています。



		6年1月	2月	3月	4月	5月	6月	7月	8月	9月	10月	11月	12月	7年1月
就職件数	南部地域	776	997	1,083	973	1,026	948	891	738	889	1,040	807	813	752
	うち、久留米所	342	437	507	462	470	431	424	346	400	478	360	366	355
	① 正社員	376	425	494	446	435	398	407	344	365	481	337	367	343
	② フルタイム(正社員以外)	96	127	144	89	112	95	93	75	101	120	107	90	79
	③ パート	304	445	445	438	479	455	391	319	423	439	363	356	330

ハローワーク久留米からのお知らせ

令和7年度(2025)雇用保険料率のご案内

事業の種類	負担者	① 労働者負担 (失業等給付・育児休業給付の保険料率のみ)	② 事業主負担		①+② 雇用保険料率
			失業等給付・育児休業給付の保険料率	雇用保険二事業の保険料率	
一般の事業		5.5/1,000	9/1,000	5.5/1,000 3.5/1,000	14.5/1,000
(令和6年度)		6/1,000	9.5/1,000	6/1,000 3.5/1,000	15.5/1,000
農林水産・※ 清酒製造の事業		6.5/1,000	10/1,000	6.5/1,000 3.5/1,000	16.5/1,000
(令和6年度)		7/1,000	10.5/1,000	7/1,000 3.5/1,000	17.5/1,000
建設の事業		6.5/1,000	11/1,000	6.5/1,000 4.5/1,000	17.5/1,000
(令和6年度)		7/1,000	11.5/1,000	7/1,000 4.5/1,000	18.5/1,000

(赤字は変更部分)


枠内の下段は令和5年4月～令和7年3月の雇用保険料率

お問い合わせ先：ハローワーク久留米 ☎0942-35-8609 (21#)

〈南部地域：バランスシート〉

令和7年1月

職業別：有効求人・求職状況（常用・フルタイム）



※1 ハローワーク大牟田、久留米、八女、朝倉の合計数

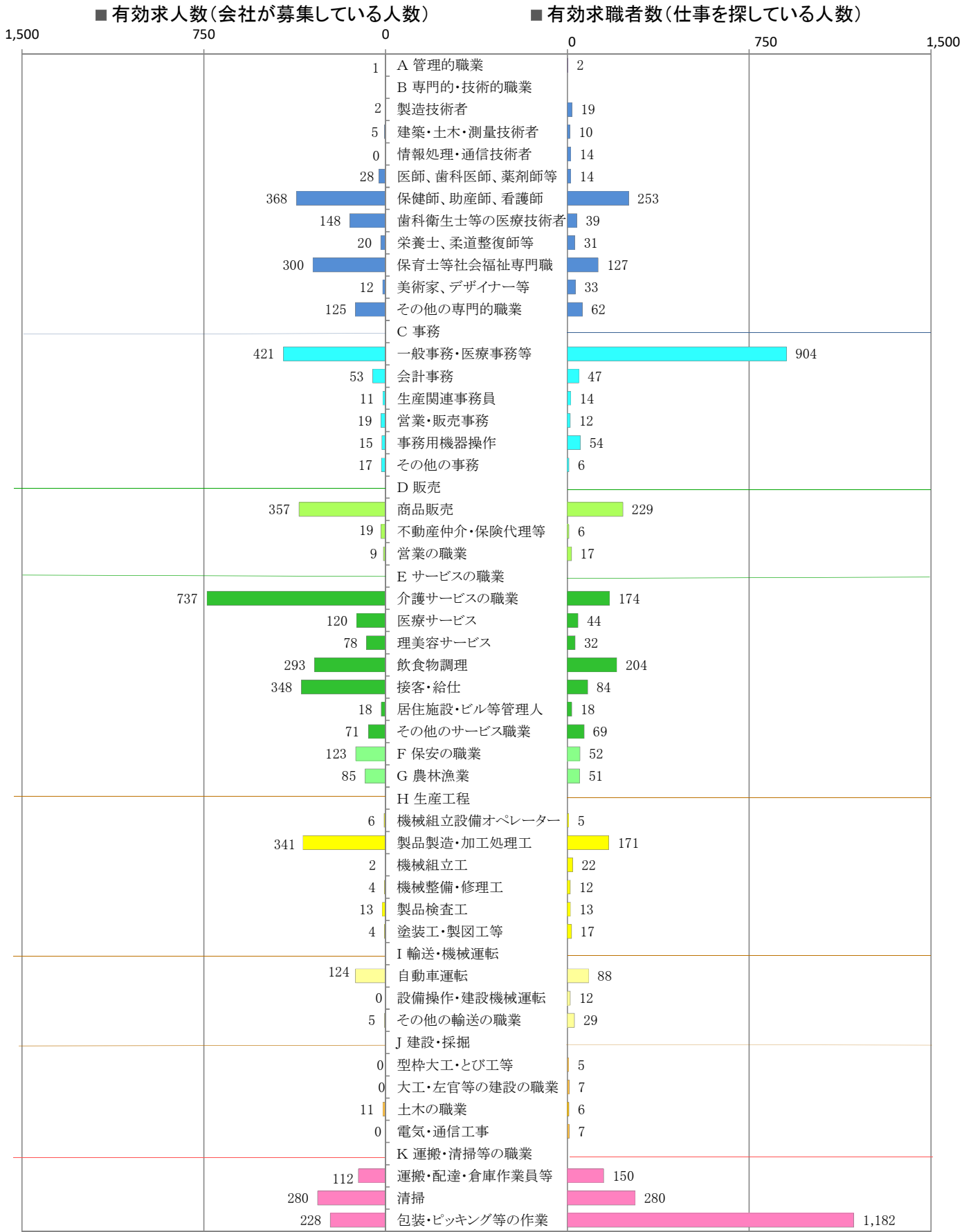
※2 福岡労働局ホームページ(https://jsite.mhlw.go.jp/fukuoka-roudoukyoku/jirei_toukei/kyujin_kyushoku/toukei/_120538.html)でも公開しています。

※3 ハローワークインターネットサービスの機能拡充に伴い、令和3年9月以降の数値には、ハローワークに来所せず、オンライン上で「求職者マイページ」を開設した求職者数が含まれます。

※4 令和5年4月分以降は、平成21年12月改定の「日本標準職業分類」に基づく区分で算出しています。

〈南部地域：バランスシート〉
職業別：有効求人・求職状況（常用・パート）

令和7年1月



※1 ハローワーク大牟田、久留米、八女、朝倉の合計数
 ※2 福岡労働局ホームページ(https://jsite.mhlw.go.jp/fukuoka-roudoukyoku/jirei_toukei/kyujin_kyushoku/toukei/_120538.html)でも公開しています。
 ※3 ハローワークインターネットサービスの機能拡充に伴い、令和3年9月以降の数値には、ハローワークに来所せず、オンライン上で「求職者マイページ」を開設した求職者数が含まれます。
 ※4 令和5年4月以降は、平成21年12月改定の「日本標準職業分類」に基づく区分で算出しています。

南部地域 職種別／求人賃金・求職者希望賃金情報(常用・フルタイム) 令和7年1月

単位:円(月給)

職 種	求人賃金(平均)		求職者希望賃金(平均)	職 種	求人賃金(平均)		求職者希望賃金(平均)
	下限	上限			下限	上限	
A 管理的職業	203,414	239,300	225,455	F 保安の職業	188,177	196,138	163,750
B 専門的・技術的職業				G 農林漁業	194,908	234,523	210,769
製造技術者	198,626	311,416	231,964	H 生産工程			
建築・土木・測量技術者	252,937	371,059	252,308	生産・機械組立設備オペレーター	184,711	217,495	202,500
情報処理・通信技術者	216,731	292,318	231,667	製品製造・加工処理工	191,111	235,577	206,819
医師、歯科医師、獣医師、薬剤師	302,709	367,246	400,000	機械組立工	198,686	271,066	202,500
保健師、助産師、(准)看護師	213,093	254,291	228,583	機械整備・修理工	203,183	300,162	270,000
歯科衛生士等の医療技術者	220,990	273,868	243,143	製品検査工	182,779	247,274	166,250
栄養士、あん摩マッサージ指圧師等	201,627	255,085	206,000	塗装工・製図工等	195,346	268,998	204,706
保育士等社会福祉専門職業	206,155	240,294	201,449	I 輸送・機械運転			
美術家、デザイナー等	211,667	259,833	204,615	自動車運転	227,735	292,063	243,421
その他の専門的職業	219,607	287,813	267,083	施設機械設備操作・建設機械運転	220,272	300,769	205,000
C 事務				フォークリフト等その他の輸送の職業	184,050	214,417	203,500
一般事務・医療事務等	182,324	206,949	190,207	J 建設・探掘			
会計事務	191,575	240,554	207,000	型枠大工・とび工等	215,619	327,331	250,000
生産関連事務員	205,821	255,753	203,333	大工・左官等の建設の職業	219,932	294,594	226,875
営業・販売事務	188,781	206,144	190,000	土木の職業	219,254	308,206	210,909
事務用機器操作	212,500	300,500	220,000	電気・通信工事	206,431	312,890	211,000
その他の事務	208,333	231,667	193,333	K 運搬・清掃等の職業			
D 販売				運搬・配達・倉庫作業員等	194,113	231,741	215,970
商品販売	169,329	172,147	201,765	清掃	184,371	206,650	185,238
不動産仲介・保険代理等	-	-	180,000	包装・ピッキング等の作業	185,554	200,630	200,102
営業の職業	217,171	294,390	251,622				
E サービスの職業							
介護サービスの職業	194,528	226,667	190,000				
看護助手等保健医療サービス	179,126	201,573	182,381				
理容・美容師等生活衛生サービス	197,324	265,404	192,500				
飲食物調理	197,845	247,906	200,000				
接客・給仕	209,365	236,812	193,600				
居住施設・ビル等管理人	202,600	300,000	188,571				
その他のサービス職業	213,630	289,421	191,429				

※ この賃金情報は、ハローワーク久留米・大牟田・八女・朝倉で受け付けた求人(受理地別・就業先が県外の場合を含む。)及び求職者の状況をまとめたものです。

※ 求人賃金は、下限額の累計及び上限額の累計を求人件数で除した額(基本給+定額的に支払われる手当)です(時間外手当等は含まれません。1日の就業時間が8時間未満の求人も含まれています。)

※ 求職者希望賃金は、ハローワークに求職登録された方の希望賃金の平均です。

※ 令和5年4月分以降は、平成21年12月改定の「日本標準職業分類」に基づく区分で算出しています。

※福岡労働局ホームページ(https://jsite.mhlw.go.jp/fukuoka-roudoukyoku/jirei_toukei/kyujin_kyushoku/toukei/_120538.html)でも公開しています。

南部地域 職種別／求人賃金・求職者希望賃金情報(常用・パート) 令和7年1月

単位:円(時給)

職 種	求人賃金(平均)		求職者希望賃金(平均)	職 種	求人賃金(平均)		求職者希望賃金(平均)
	下限	上限			下限	上限	
A 管理的職業	1,195	1,195	-	F 保安の職業	1,025	1,142	1,023
B 専門的・技術的職業				G 農林漁業	1,058	1,112	1,049
製造技術者	-	-	1,132	H 生産工程			
建築・土木・測量技術者	1,574	2,007	1,700	生産・機械組立設備オペレーター	996	1,046	1,000
情報処理・通信技術者	-	-	1,000	製品製造・加工処理工	1,034	1,085	989
医師、歯科医師、獣医師、薬剤師	2,033	2,276	2,067	機械組立工	-	-	1,038
保健師、助産師、(准)看護師	1,322	1,515	1,161	機械整備・修理工	1,200	1,300	1,100
歯科衛生士等の医療技術者	1,350	1,671	1,360	製品検査工	1,030	1,090	-
栄養士、あん摩マッサージ指圧師等	1,417	1,461	996	塗装工・製図工等	992	1,500	1,000
保育士等社会福祉専門職業	1,138	1,236	995	I 輸送・機械運転			
美術家、デザイナー等	992	1,000	1,000	自動車運転	1,119	1,169	983
その他の専門的職業	1,272	1,318	1,352	施設機械設備操作・建設機械運転	-	-	975
C 事務				フォークリフト等その他の輸送の職業	1,000	1,000	1,064
一般事務・医療事務等	1,087	1,168	1,002	J 建設・探掘			
会計事務	1,141	1,199	849	型枠大工・とび工等	-	-	1,000
生産関連事務員	1,071	1,071	995	大工・左官等の建設の職業	-	-	1,000
営業・販売事務	1,046	1,117	1,075	土木の職業	1,213	1,588	1,000
事務用機器操作	992	992	1,060	電気・通信工事	-	-	-
その他の事務	1,009	1,013	1,000	K 運搬・清掃等の職業			
D 販売				運搬・配達・倉庫作業員等	1,056	1,091	1,040
商品販売	1,039	1,082	987	清掃	1,017	1,043	987
不動産仲介・保険代理等	993	1,056	996	包装・ピッキング等の作業	1,022	1,052	1,005
営業の職業	1,117	1,283	1,011				
E サービスの職業							
介護サービスの職業	1,128	1,261	1,014				
看護助手等保健医療サービス	1,043	1,140	1,040				
理容・美容師等生活衛生サービス	1,027	1,198	1,018				
飲食物調理	1,039	1,128	1,003				
接客・給仕	1,053	1,112	994				
居住施設・ビル等管理人	995	995	1,000				
その他のサービス職業	1,132	1,180	1,099				

※ この賃金情報は、ハローワーク久留米・大牟田・八女・朝倉で受け付けた求人及び求職者の状況をまとめたものです。

※ 求人賃金は、下限額の累計及び上限額の累計を求人数で除した額(基本給+定額的に支払われる手当)です(時間外手当等は含みません。)

※ 求職者希望賃金は、ハローワークに求職登録された方の希望賃金の平均です。

※ 令和5年4月分以降は、平成21年12月改定の「日本標準職業分類」に基づく区分で算出しています。

※福岡労働局ホームページ(https://jsite.mhlw.go.jp/fukuoka-roudoukyoku/jirei_toukei/kyujin_kyushoku/toukei/_120538.html)でも公開しています。