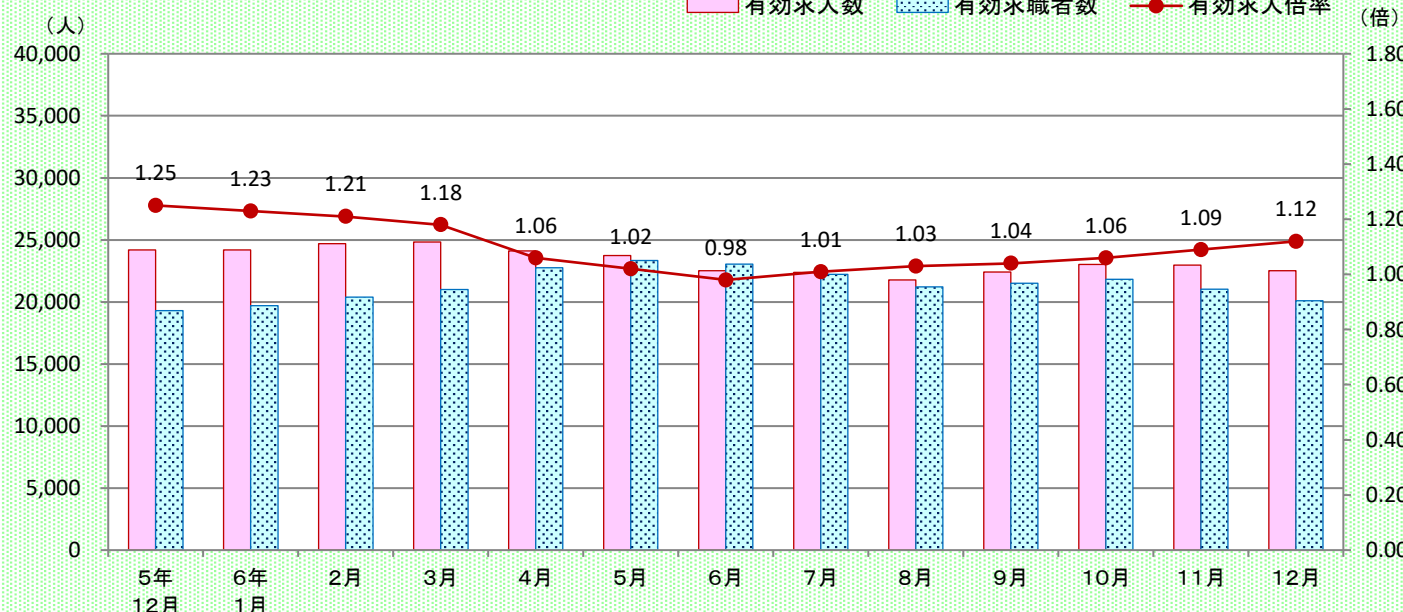


この情報紙は、ハローワーク小倉・八幡・行橋管内の状況をまとめたものです。

- 令和6年12月の北九州地域の有効求人倍率は1.12倍となり、前年同月を0.13ポイント下回りました。
- 有効求人数は22,523人と、前年同月と比較して6.9%減少しました。
- 有効求職者数は20,102人と、前年同月と比較して4.1%増加しました。

◇ 有効求人・有効求職者の状況



北九州地域	5年12月	6年1月	2月	3月	4月	5月	6月	7月	8月	9月	10月	11月	12月
① 有効求人倍率	1.25	1.23	1.21	1.18	1.06	1.02	0.98	1.01	1.03	1.04	1.06	1.09	1.12
② 有効求人数	24,190	24,182	24,686	24,823	24,124	23,748	22,507	22,376	21,778	22,398	23,033	22,981	22,523
うち、行橋所	2,482	2,539	2,539	2,379	2,334	2,253	2,212	2,170	2,064	2,038	2,093	2,104	2,054
③ 有効求職者数	19,305	19,711	20,394	20,992	22,761	23,333	23,042	22,231	21,209	21,520	21,815	21,018	20,102
うち、行橋所	2,638	2,771	2,884	2,979	3,194	3,251	3,202	3,106	2,971	3,029	3,078	2,956	2,845

- 有効求人倍率は、有効求人数を有効求職者数で割った倍率で、求職者一人あたりの求人指標を表しています。
- 有効求人数は、当月にハローワークで募集されていた求人の数です。
- 有効求職者数は、当月にハローワークでお仕事探しをされていた方の人数です(オンライン求職登録の人数を含む)。

【参考】…季節調整値

- 全国の完全失業率 2.4%(前月比0.1p低下)
 - 全国の有効求人倍率 1.25倍(前月と同じ)
 - 福岡県の有効求人倍率 1.18倍(前月比0.02p低下)
- ※ 季節調整値は、季節的要因を除いて算定された数値。

ハローワーク行橋 (行橋公共職業安定所)

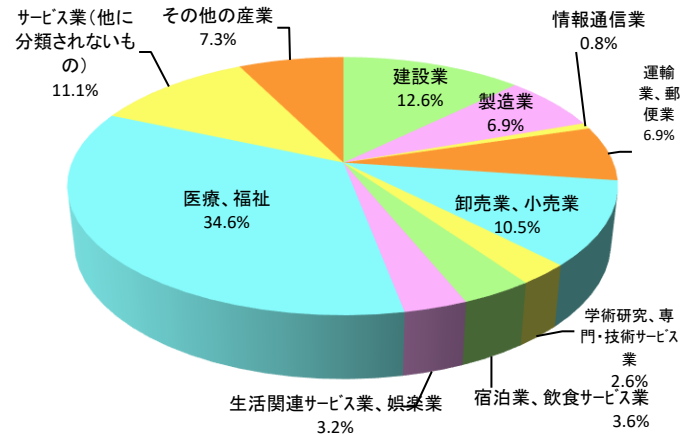
- ・電話番号/行橋地区
ハローワーク行橋(0930-25-8609)
- ・電話番号/豊前地区
ハローワーク行橋 豊前出張所(0979-82-8609)

1 新規求人のうごき

(1) 産業別新規求人の状況

- 今月の北九州地域の新規求人数は7,596人で、前年同月を10.6%下回りました。
- 産業別にみると、⑪その他の産業(60人)、⑥学術研究、専門・技術サービス業(52人)が増加しています。
- 一方、⑨医療、福祉(△595人)、⑤卸売業、小売業(△141人)で減少数が多くなっています。
- 新規求人の産業別割合をみると、⑨医療、福祉、①建設業、⑩サービス業(他に分類されないもの)順に割合が多くなっています。

◇ 産業別新規求人の割合

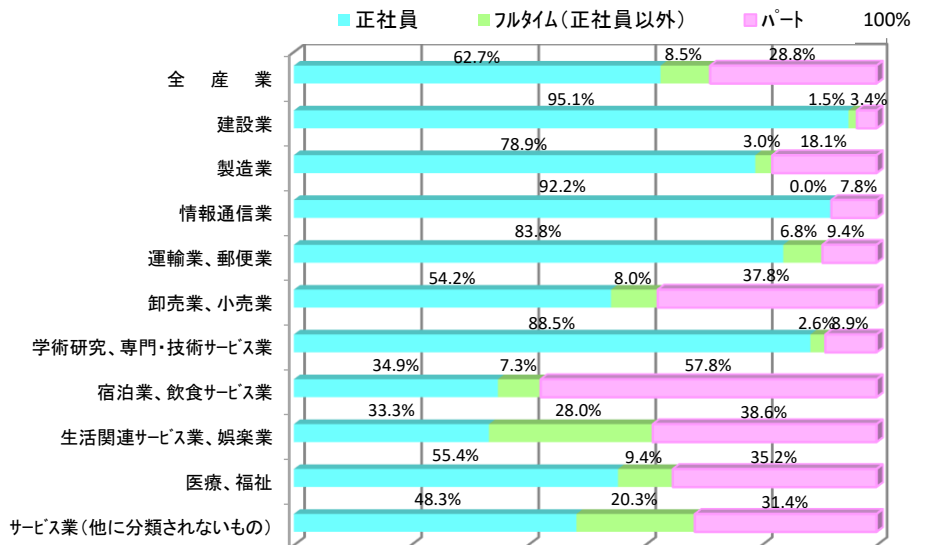


令和6年12月 産業別・雇用形態別：新規求人状況	新規求人数 (学卒求人を除く)	前年同月比		フルタイム求人 (常用)		パート求人 (常用)
		増減率	増減数		正社員求人	
全産業	7,596	△10.6%	△ 898	4,680	4,121	1,897
① 建設業	960	△10.7%	△ 115	909	895	32
② 製造業	527	△8.8%	△ 51	411	396	91
③ 情報通信業	58	△31.0%	△ 26	47	47	4
④ 運輸業、郵便業	522	△7.8%	△ 44	424	392	44
⑤ 卸売業、小売業	795	△15.1%	△ 141	334	291	203
⑥ 学術研究、専門・技術サービス業	198	35.6%	52	174	169	17
⑦ 宿泊業、飲食サービス業	273	△26.0%	△ 96	92	76	126
⑧ 生活関連サービス業、娯楽業	240	5.3%	12	81	44	51
⑨ 医療、福祉	2,626	△18.5%	△ 595	1,558	1,332	847
⑩ サービス業(他に分類されないもの)	840	5.8%	46	460	324	211
⑪ その他の産業	557	12.1%	60	190	155	271

1) 新規求人数は、当月にハローワークで受理した求人の人数で、4か月未満の臨時雇用を含みます。
 2) フルタイム求人(常用)・パート求人(常用)は、4か月未満の臨時雇用を除きます。

(2) 雇用形態別新規求人の割合(常用)

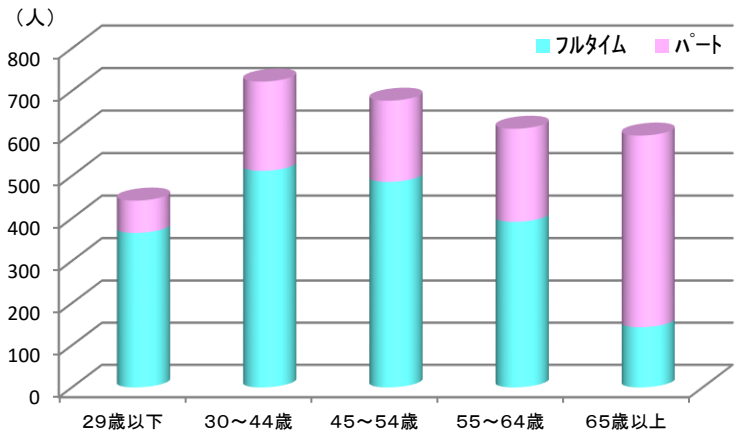
- 新規求人を雇用形態別にみると、正社員が62.7%、フルタイム(正社員以外)が8.5%、パートが28.8%となっています。
- 正社員の割合が高いのは、①建設業(95.1%)、③情報通信業(92.2%)となっています。
- パートの割合が高いのは、⑦宿泊業、飲食サービス業(57.8%)、⑧生活関連サービス業、娯楽業(38.6%)となっています。



2 新規求職者のうごき

◇ 年齢別・雇用形態別新規求職者の状況

- 今月の北九州地域の新規求職者数は3,047人で、前年同月を8.9%上回りました。
- 年齢別にみると、②30～44歳層が722人と最も多くなっています。
- 雇用形態別にみると、フルタイムが62.3%、パートが37.7%となっています。

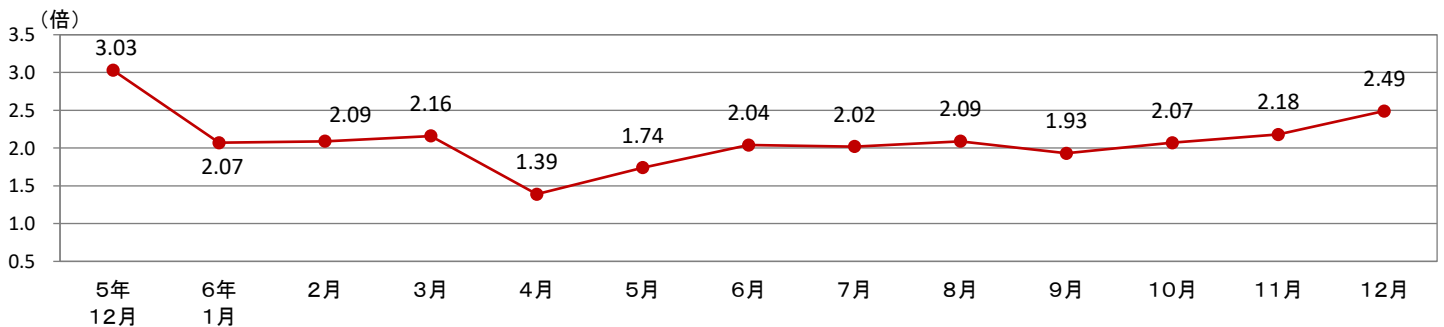


令和6年12月 年齢別・雇用形態別 新規求職状況	新規求職者数 (学卒を除く)	前年同月比		雇用形態別	
		増減率	増減数	フルタイム	パート
全 年 齢	3,047	8.9%	248	1,899	1,148
① 29歳以下	442	△7.1%	△ 34	366	76
② 30～44歳	722	3.0%	21	512	210
③ 45～54歳	677	18.4%	105	486	191
④ 55～64歳	611	9.5%	53	392	219
⑤ 65歳以上	595	20.9%	103	143	452

- 1) 新規求職者数は、当月にハローワークで求職登録した方の人数です(オンライン求職登録の人数を含む。)
 2) 新規求職者数(フルタイム・パート)は、4か月未満の臨時雇用を含みます。

3 新規求人倍率のうごき

- 今月の北九州地域の新規求人倍率は2.49倍となり、前年同月を0.54ポイント下回りました。

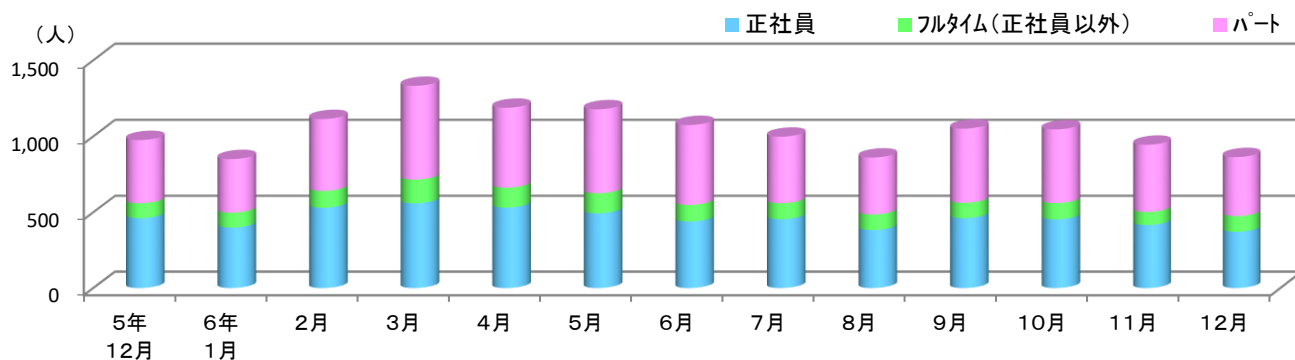


《北九州地域》	5年 12月	6年 1月	2月	3月	4月	5月	6月	7月	8月	9月	10月	11月	12月
① 新規求人倍率	3.03	2.07	2.09	2.16	1.39	1.74	2.04	2.02	2.09	1.93	2.07	2.18	2.49
② 新規求人数	8,494	8,654	8,408	8,713	8,314	7,821	7,551	8,071	7,125	8,067	8,709	7,177	7,596
うち、行橋所	898	931	856	734	904	787	707	824	658	675	853	740	612
③ 新規求職者数	2,799	4,182	4,022	4,028	5,962	4,490	3,703	4,005	3,414	4,171	4,210	3,290	3,047
うち、行橋所	436	692	667	635	917	681	558	615	528	634	637	492	470

4 ハローワークの紹介等による就職状況

○ 今月の北九州地域ハローワークの紹介とオンライン自主応募で就職が決定した方は864人となりました。

○ 雇用形態別にみると、パートの割合が最も多くなっています。



		5年 12月	6年 1月	2月	3月	4月	5月	6月	7月	8月	9月	10月	11月	12月
就職 件数	北九州地域	976	851	1,114	1,332	1,188	1,178	1,075	998	861	1,051	1,046	945	864
	うち、行橋所	175	172	201	259	213	203	196	190	160	195	181	157	134
	① 正社員	461	399	530	559	531	493	439	454	383	461	453	416	371
	② フルタイム (正社員以外)	99	99	111	157	132	133	110	106	103	102	108	86	104
	③ パート	416	353	473	616	525	552	526	438	375	488	485	443	389

ハローワーク行橋からのお知らせ

経過措置に基づく基準対象者に限定した継続雇用制度を利用している事業主の皆さまへ

令和7年4月1日以降、65歳までの継続雇用制度の対象者は希望者全員です

平成24年度までに、労使協定により継続雇用制度の対象者を限定する基準を定めていた事業主は、現在は経過措置として、老齢厚生年金の報酬比例部分の支給開始年齢以上の年齢の者について継続雇用制度の対象者を限定する基準を定めることが認められていますが、その経過措置は令和7年3月31日をもって終了します。

65歳までの雇用確保（義務）

令和7年4月1日以降は、高齢者雇用確保措置として以下のいずれかの措置を講じる必要があります。（高齢者雇用安定法第9条）

- ・ 定年制の廃止
- ・ 65歳までの定年の引き上げ
- ・ 希望者全員の65歳までの継続雇用制度の導入

※上記いずれかの措置を講じる際は、就業規則の変更も必要となりますのでご注意ください。


70歳までの就業機会の確保（努力義務）

65歳までの雇用確保に加え、65歳から70歳までの就業機会を確保するため、以下のいずれかの措置（高齢者就業確保措置）を講ずるよう努める必要があります。（高齢者雇用安定法第10条の2）

- ・ 70歳までの定年引き上げ
- ・ 定年制の廃止
- ・ 70歳までの継続雇用制度（再雇用制度・勤務延長制度）の導入（特殊関係事業主に加えて、他の事業主によるものを含む）
- ・ 70歳まで継続的に業務委託契約を締結する制度の導入
- ・ 70歳まで継続的に以下の事業に従事できる制度の導入
 - a. 事業主が自ら実施する社会貢献事業
 - b. 事業主が委託、出資（資金提供）等する団体が行う社会貢献事業

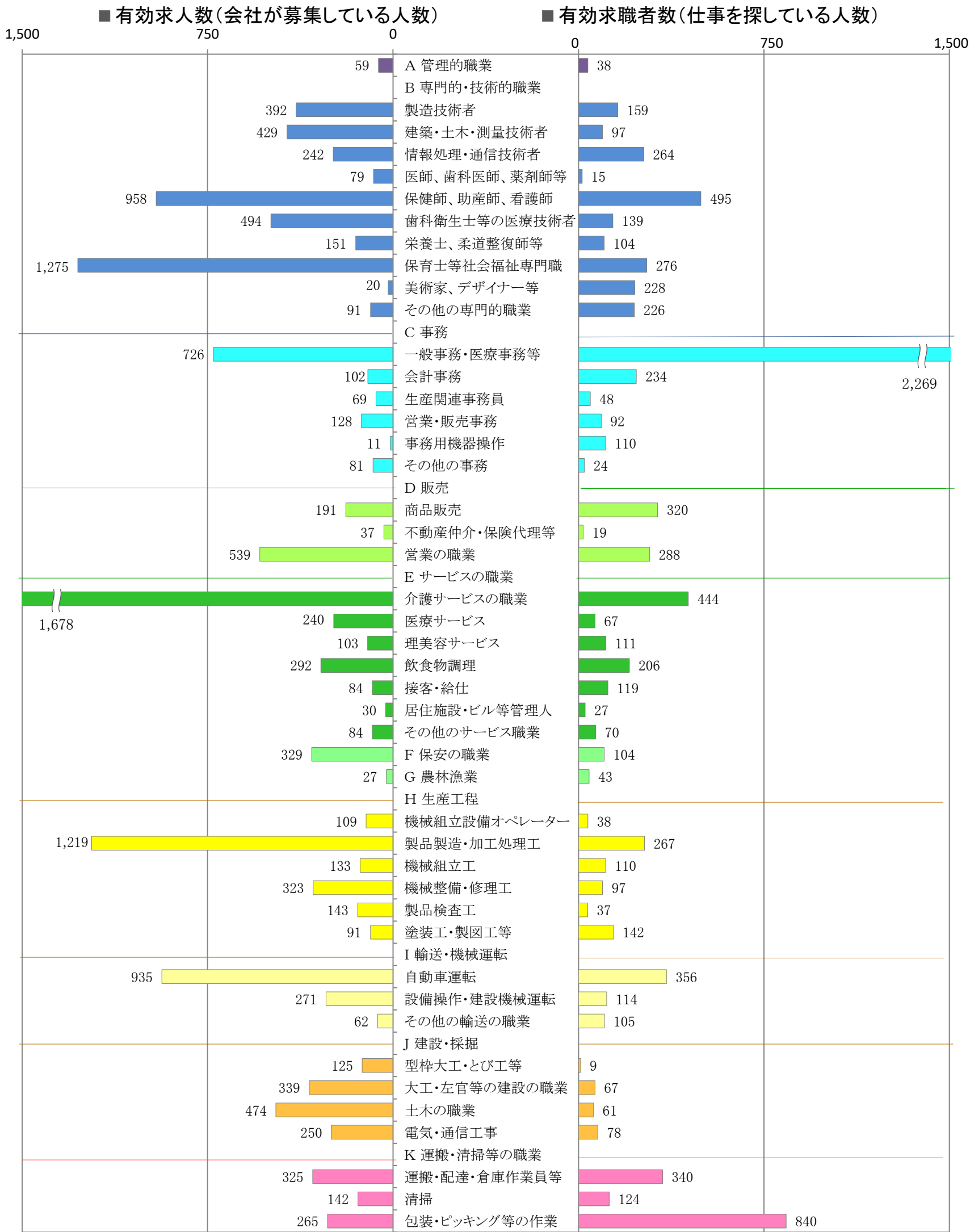
就業確保措置の詳細は
厚生労働省HPをご覧ください。

就業確保措置 検索



〈北九州地域：バランスシート〉

職業別：有効求人・求職状況(常用・フルタイム)



※1 ハローワーク小倉、八幡、行橋の合計数

※2 福岡労働局ホームページ(https://jsite.mhlw.go.jp/fukuoka-roudoukyoku/jirei_toukei/kyujin_kyushoku/toukei/_120538.html)でも公開しています。

※3 ハローワークインターネットサービスの機能拡充に伴い、令和3年9月以降の数値には、ハローワークに来所せず、オンライン上で「求職者マイページ」を開設した求職者数が含まれます。

※4 令和5年4月分以降は、平成21年12月改定の「日本標準職業分類」に基づく区分で算出しています。

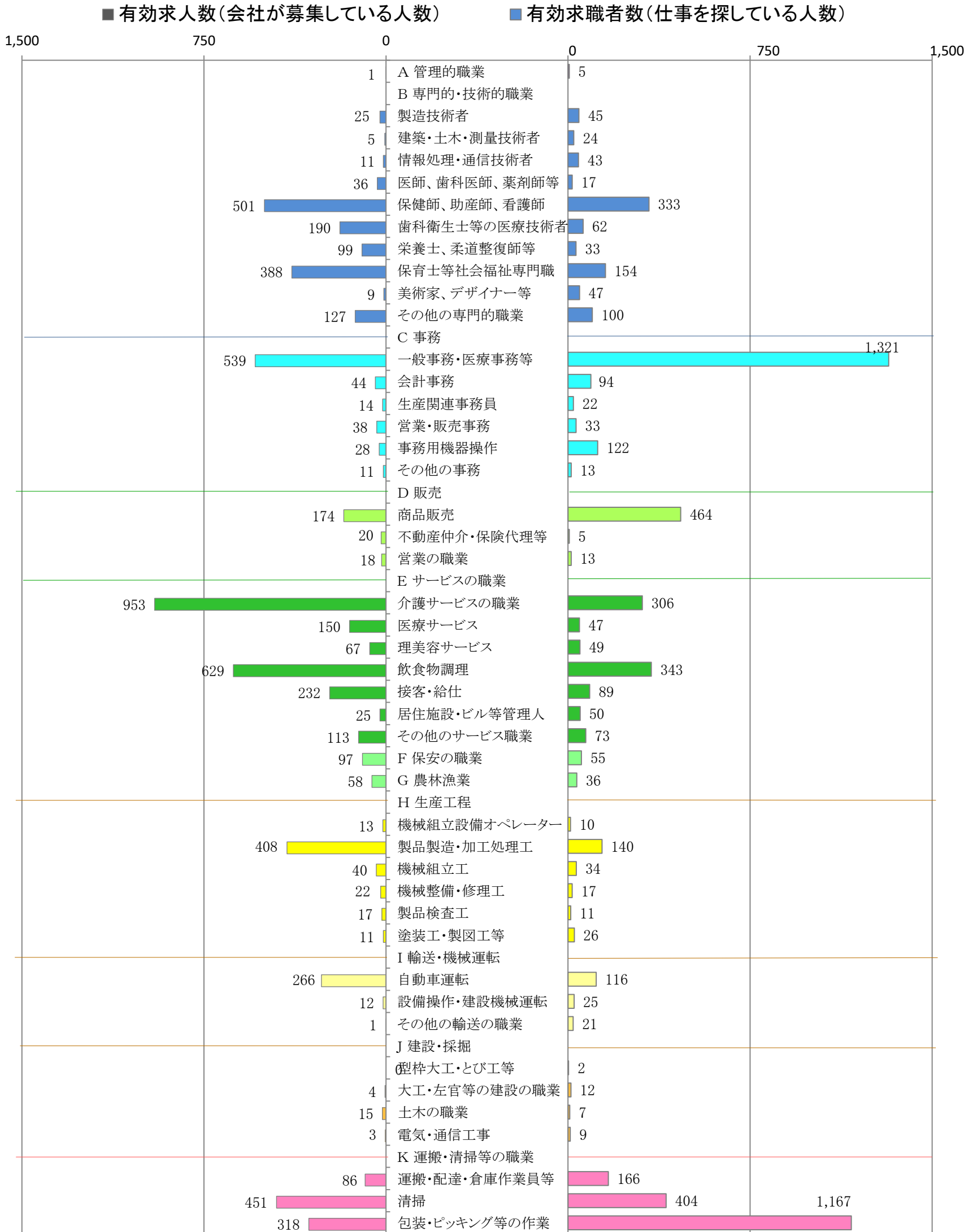
具体的な職業(抜粋)

令和5年6月作成

職種	代表例
A 管理的職業	会社役員、法人・団体役員、部課長等の管理職員
B 専門的・技術的職業	
製造技術者	食品技術者、電気・電子・電気通信技術者、機械技術者、自動車技術者
建築・土木・測量技術者	建築設計、建築施工管理、土木設計、土木施工管理、測量技術者
情報処理・通信技術者	ソフトウェア開発技術者、プログラマー、情報処理・通信技術者
医師、歯科医師、獣医師、薬剤師	医師、歯科医師、獣医師、薬剤師
保健師、助産師、(准)看護師	保健師、助産師、看護師、准看護師
歯科衛生士等の医療技術者	診療放射線技師、臨床検査技師、作業療法士、言語聴覚士、歯科衛生士
栄養士、あん摩マッサージ指圧師等	栄養士、あん摩マッサージ指圧師、はり・きゅう師、柔道整復師
保育士等社会福祉専門職業	保育士、福祉施設指導専門員、介護支援専門員(ケアマネジャー)
美術家、デザイナー等	美術家、イラストレーター、ウェブデザイナー、グラフィックデザイナー
その他の専門的職業	幼稚園教諭、小学校教員、中学校教員、司法書士、公認会計士、社会保険労務士等自然科学系研究者、農林水産技術者、無線通信士、図書館司書、通信機器操作従事者
C 事務	
一般事務・医療事務等	一般事務員、総務事務員、秘書、受付・案内事務員、医療事務員
会計事務	経理事務員、現金出納事務員、預・貯金窓口事務員
生産関連事務員	生産現場事務員、出荷・受荷係事務員
営業・販売事務	営業事務員、貿易事務員
事務用機器操作	パーソナルコンピュータ操作員、ホームページ関連事務員、データ入力事務員
その他の事務	集金人、調査員、運行管理事務員
D 販売	
商品販売	販売員、小売店・卸売店店長、レジ係、商品仕入営業員
不動産仲介・保険代理等	不動産仲介・売買人、保険代理人、クリーニング等受入係員
営業の職業	営業員
E サービスの職業	
介護サービスの職業	介護職員、訪問介護、障害者福祉施設介護員
看護助手等保健医療サービス	看護助手、歯科助手
理容・美容師等生活衛生サービス	理容師、美容師、理容師・美容師補助者、エステティシャン
飲食物調理	調理人、給食調理員、バーテンダー
接客・給仕	ウエイター・ウエイトレス、飲食店店長、配ぜん人、旅館・ホテルフロント係
居住施設・ビル等管理人	マンション・アパート・ビル管理人、寄宿舎・寮管理人、駐車場管理人
その他のサービス職業	添乗員、保育補助者、家政婦(夫)、クリーニング職、トリマー
F 保安の職業	施設警備員、道路交通誘導員、プール監視員、ガス設備保安点検員
G 農林漁業	農耕・畜産作業員、造園師、育林作業員、漁労作業員、海女
H 生産工程	
生産・機械組立設備オペレーター	生産設備・機械組立設備オペレーター、自動車組立設備オペレーター
製品製造・加工処理工	製銑工、金属プレス工、自動車板金工、食料品製造工、印刷・製本作業員
機械組立工	機械器具組立工、電気機械組立工、半導体製品製造工、自動車組立工
機械整備・修理工	機械器具整備・修理工、電気機械器具整備・修理工、自動車整備・修理工
製品検査工	製品検査工(金属製品・化学製品、機械、食料品等)
塗装工・製図工等	塗装工、パタンナー、アニメーター、CADオペレーター、音響設備の操作・調整
I 輸送・機械運転	
自動車運転	バス運転手、タクシー運転手、トラック運転手
施設機械設備操作・建設機械運転	ボイラーオペレーター、クレーン・ウインチ運転、建設機械運転工
フォークリフト等その他の輸送の職業	甲板員、フォークリフト運転作業員
J 建設・採掘	
型枠大工・とび工等	型枠大工、とび工、解体工、鉄筋工
大工・左官等の建設の職業	大工、ブロック積工、屋根ふき工、左官、配管工、内装工
土木の職業	建設作業員、土木作業員、ダム・トンネル掘削作業員
電気・通信工事	電気工事作業員、通信線架線・敷設作業員、電気通信設備工事作業員
K 運搬・清掃・包装等	
運搬・配達・倉庫作業員等	倉庫作業員、配達員、梱包作業員
清掃	ビル・建物清掃員、ハウスクリーニング作業員、ホテル客室清掃、乗物洗浄
包装・ピッキング等の作業	ピッキング作業員、工場業務員、小売店品出し、洗い場作業員

〈北九州地域：バランスシート〉

職業別：有効求人・求職状況(常用・パート)



※1 ハローワーク小倉、八幡、行橋の合計数

※2 福岡労働局ホームページ(https://jsite.mhlw.go.jp/fukuoka-roudoukyoku/jirei_toukei/kyujin_kyushoku/toukei/_120538.html)でも公開しています。

※3 ハローワークインターネットサービスの機能拡充に伴い、令和3年9月以降の数値には、ハローワークに来所せず、オンライン上で「求職者マイページ」を開設した求職者数が含まれます。

※4 令和5年4月分以降は、平成21年12月改定の「日本標準職業分類」に基づく区分で算出しています。

具体的な職業(抜粋)

令和5年6月作成

職種	代表例
A 管理的職業	会社役員、法人・団体役員、部課長等の管理職員
B 専門的・技術的職業	
製造技術者	食品技術者、電気・電子・電気通信技術者、機械技術者、自動車技術者
建築・土木・測量技術者	建築設計、建築施工管理、土木設計、土木施工管理、測量技術者
情報処理・通信技術者	ソフトウェア開発技術者、プログラマー、情報処理・通信技術者
医師、歯科医師、獣医師、薬剤師	医師、歯科医師、獣医師、薬剤師
保健師、助産師、(准)看護師	保健師、助産師、看護師、准看護師
歯科衛生士等の医療技術者	診療放射線技師、臨床検査技師、作業療法士、言語聴覚士、歯科衛生士
栄養士、あん摩マッサージ指圧師等	栄養士、あん摩マッサージ指圧師、はり・きゅう師、柔道整復師
保育士等社会福祉専門職業	保育士、福祉施設指導専門員、介護支援専門員(ケアマネジャー)
美術家、デザイナー等	美術家、イラストレーター、ウェブデザイナー、グラフィックデザイナー
その他の専門的職業	幼稚園教諭、小学校教員、中学校教員、司法書士、公認会計士、社会保険労務士等自然科学系研究者、農林水産技術者、無線通信士、図書館司書、通信機器操作従事者
C 事務	
一般事務・医療事務等	一般事務員、総務事務員、秘書、受付・案内事務員、医療事務員
会計事務	経理事務員、現金出納事務員、預・貯金窓口事務員
生産関連事務員	生産現場事務員、出荷・受荷係事務員
営業・販売事務	営業事務員、貿易事務員
事務用機器操作	パーソナルコンピュータ操作員、ホームページ関連事務員、データ入力事務員
その他の事務	集金人、調査員、運行管理事務員
D 販売	
商品販売	販売員、小売店・卸売店店長、レジ係、商品仕入営業員
不動産仲介・保険代理等	不動産仲介・売買人、保険代理人、クリーニング等受入係員
営業の職業	営業員
E サービスの職業	
介護サービスの職業	介護職員、訪問介護、障害者福祉施設介護員
看護助手等保健医療サービス	看護助手、歯科助手
理容・美容師等生活衛生サービス	理容師、美容師、理容師・美容師補助者、エステティシャン
飲食物調理	調理人、給食調理員、バーテンダー
接客・給仕	ウエイター・ウエイトレス、飲食店店長、配ぜん人、旅館・ホテルフロント係
居住施設・ビル等管理人	マンション・アパート・ビル管理人、寄宿舎・寮管理人、駐車場管理人
その他のサービス職業	添乗員、保育補助者、家政婦(夫)、クリーニング職、トリマー
F 保安の職業	施設警備員、道路交通誘導員、プール監視員、ガス設備保安点検員
G 農林漁業	農耕・畜産作業員、造園師、育林作業員、漁労作業員、海女
H 生産工程	
生産・機械組立設備オペレーター	生産設備・機械組立設備オペレーター、自動車組立設備オペレーター
製品製造・加工処理工	製銑工、金属プレス工、自動車板金工、食料品製造工、印刷・製本作業員
機械組立工	機械器具組立工、電気機械組立工、半導体製品製造工、自動車組立工
機械整備・修理工	機械器具整備・修理工、電気機械器具整備・修理工、自動車整備・修理工
製品検査工	製品検査工(金属製品・化学製品、機械、食料品等)
塗装工・製図工等	塗装工、パタンナー、アニメーター、CADオペレーター、音響設備の操作・調整
I 輸送・機械運転	
自動車運転	バス運転手、タクシー運転手、トラック運転手
施設機械設備操作・建設機械運転	ボイラーオペレーター、クレーン・ウインチ運転、建設機械運転工
フォークリフト等その他の輸送の職業	甲板員、フォークリフト運転作業員
J 建設・採掘	
型枠大工・とび工等	型枠大工、とび工、解体工、鉄筋工
大工・左官等の建設の職業	大工、ブロック積工、屋根ふき工、左官、配管工、内装工
土木の職業	建設作業員、土木作業員、ダム・トンネル掘削作業員
電気・通信工事	電気工事作業員、通信線架線・敷設作業員、電気通信設備工事作業員
K 運搬・清掃・包装等	
運搬・配達・倉庫作業員等	倉庫作業員、配達員、梱包作業員
清掃	ビル・建物清掃員、ハウスクリーニング作業員、ホテル客室清掃、乗物洗浄
包装・ピッキング等の作業	ピッキング作業員、工場業務員、小売店品出し、洗い場作業員

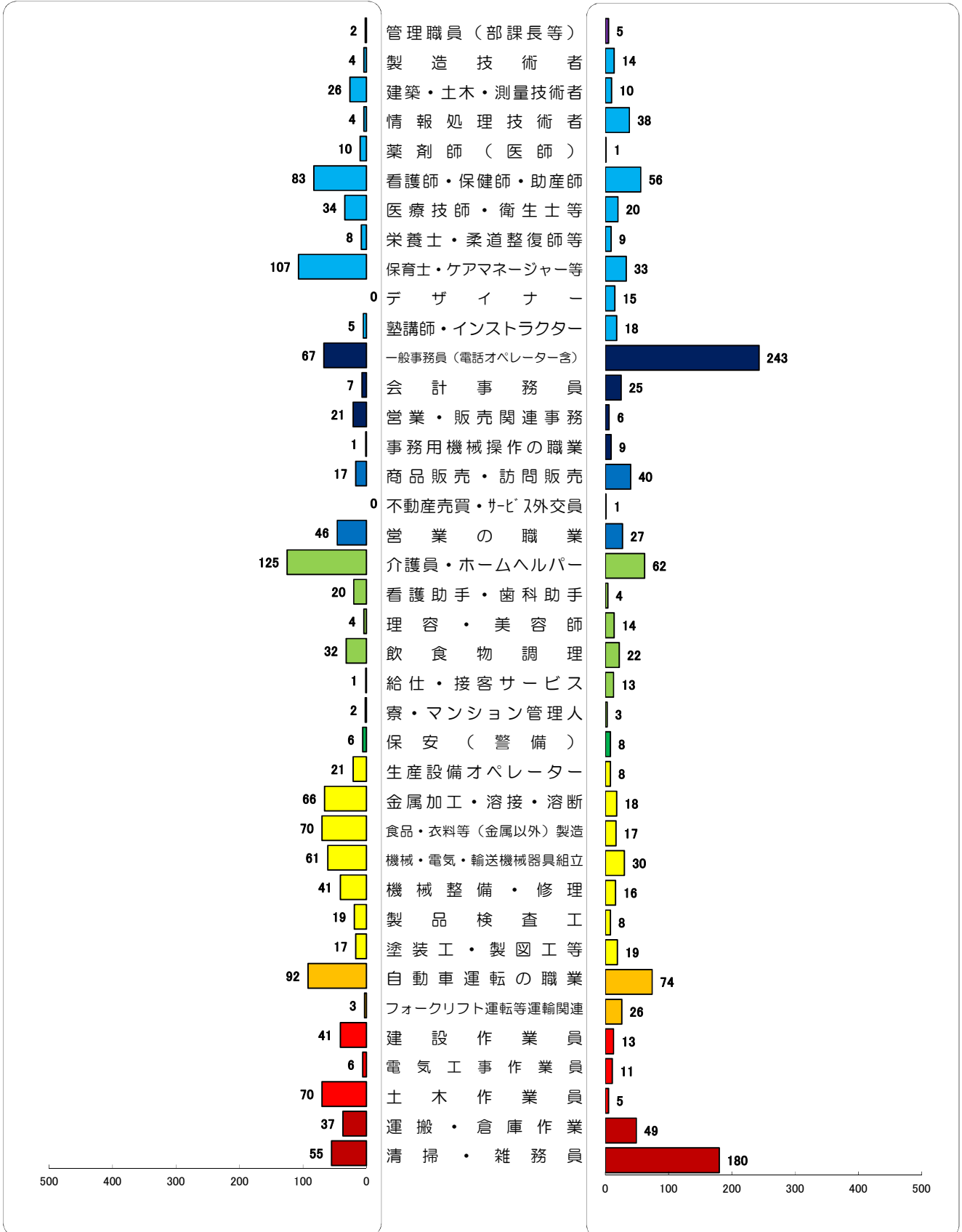
求人・求職バランスシート (職種別)

ハローワーク行橋
管内(常用)
令和6年12月

求人 (会社が募集している人数)

職種

求職 (仕事を探している人数)



※分類された職業は代表的なものを記載 単位(人)
 ※H24年3月に厚生労働省編職業分類が改定になっています


求人・求職バランスシート (職種別)

ハローワーク行橋
管内(パート)
令和6年12月

求人 (会社が募集している人数)

職種

求職 (仕事を探している人数)



※分類された職業は代表的なものを記載 単位(人)
 ※H24年3月に厚生労働省編職業分類が改定になっています

北九州地域 職種別／求人賃金・求職者希望賃金情報(常用・フルタイム) 令和6年12月

単位:円(月給)

職 種	求人賃金(平均)		求職者希望賃金(平均)	職 種	求人賃金(平均)		求職者希望賃金(平均)
	下限	上限			下限	上限	
A 管理的職業	211,350	289,288	266,667	F 保安の職業	195,326	228,733	204,706
B 専門的・技術的職業				G 農林漁業	189,943	243,343	202,857
製造技術者	233,591	368,645	250,192	H 生産工程			
建築・土木・測量技術者	255,607	387,711	230,714	生産・機械組立設備オペレーター	202,393	262,860	236,667
情報処理・通信技術者	264,642	428,697	238,333	製品製造・加工処理工	212,309	280,603	223,472
医師、歯科医師、獣医師、薬剤師	316,177	436,850	-	機械組立工	208,972	293,192	195,000
保健師、助産師、(准)看護師	218,394	273,358	233,962	機械整備・修理工	204,759	302,825	235,385
歯科衛生士等の医療技術者	239,580	296,960	236,667	製品検査工	186,683	237,103	215,833
栄養士、あん摩マッサージ指圧師等	208,080	243,740	237,333	塗装工・製図工等	190,665	300,747	167,500
保育士等社会福祉専門職業	211,391	268,461	215,532	I 輸送・機械運転			
美術家、デザイナー等	210,600	333,333	208,621	自動車運転	208,582	247,503	243,200
その他の専門的職業	196,883	285,028	173,581	施設機械設備操作・建設機械運転	211,681	271,504	236,154
C 事務				フォークリフト等その他の輸送の職業	202,764	257,332	204,211
一般事務・医療事務等	186,735	219,043	190,617	J 建設・採掘			
会計事務	204,508	268,857	204,286	型枠大工・とび工等	222,753	316,735	300,000
生産関連事務員	203,514	299,127	200,000	大工・左官等の建設の職業	209,677	304,711	266,000
営業・販売事務	208,450	247,839	250,769	土木の職業	214,080	305,340	258,750
事務用機器操作	193,100	278,088	208,182	電気・通信工事	218,578	330,108	240,000
その他の事務	214,855	236,036	222,857	K 運搬・清掃等の職業			
D 販売				運搬・配達・倉庫作業員等	198,523	235,453	214,107
商品販売	195,155	250,543	207,813	清掃	180,301	212,112	166,000
不動産仲介・保険代理等	207,667	285,200	160,000	包装・ピッキング等の作業	205,024	250,508	204,773
営業の職業	229,165	316,613	254,528				
E サービスの職業							
介護サービスの職業	190,911	229,380	198,409				
看護助手等保健医療サービス	173,477	207,920	191,667				
理容・美容師等生活衛生サービス	191,418	253,271	184,286				
飲食物調理	203,071	248,495	193,030				
接客・給仕	231,952	316,884	200,625				
居住施設・ビル等管理人	219,378	255,600	208,750				
その他のサービス職業	194,034	234,376	178,462				

※ この賃金情報は、ハローワーク小倉・八幡・行橋で受け付けた求人及び求職者の状況をまとめたものです。

※ 求人賃金は、下限額の累計及び上限額の累計を求人件数で除した額(基本給+定額的に支払われる手当)です(時間外手当等は含みません。)

※ 求職者希望賃金は、ハローワークに求職登録された方の希望賃金の平均です。

※ 令和5年4月分以降は、平成21年12月改定の「日本標準職業分類」に基づく区分で算出しています。

※福岡労働局ホームページ(https://site.mhlw.go.jp/fukuoka-roudoukyoku/jirei_toukei/kyujin_kyushoku/toukei/_120538.html)でも公開しています。

北九州地域 職種別／求人賃金・求職者希望賃金情報(常用・パート) 令和6年12月

単位:円(時給)

職 種	求人賃金(平均)		求職者希望賃金(平均)	職 種	求人賃金(平均)		求職者希望賃金(平均)
	下限	上限			下限	上限	
A 管理的職業	-	-	1,250	F 保安の職業	981	1,017	1,003
B 専門的・技術的職業				G 農林漁業	1,012	1,025	986
製造技術者	1,680	1,920	1,195	H 生産工程			
建築・土木・測量技術者	1,150	2,000	1,063	生産・機械組立設備オペレーター	1,010	1,010	1,100
情報処理・通信技術者	1,195	1,200	1,500	製品製造・加工処理工	1,064	1,115	988
医師、歯科医師、獣医師、薬剤師	2,079	2,443	2,000	機械組立工	1,006	1,032	1,000
保健師、助産師、(准)看護師	1,286	1,493	1,228	機械整備・修理工	1,133	1,167	950
歯科衛生士等の医療技術者	1,542	1,748	1,371	製品検査工	1,041	1,308	971
栄養士、あん摩マッサージ指圧師等	1,171	1,319	998	塗装工・製図工等	1,100	1,500	1,000
保育士等社会福祉専門職業	1,191	1,350	1,025	I 輸送・機械運転			
美術家、デザイナー等	1,011	1,033	950	自動車運転	1,116	1,176	990
その他の専門的職業	1,927	2,233	1,050	施設機械設備操作・建設機械運転	1,110	1,110	1,033
C 事務				フォークリフト等その他の輸送の職業	-	-	950
一般事務・医療事務等	1,073	1,167	1,013	J 建設・採掘			
会計事務	1,095	1,237	993	型枠大工・とび工等	-	-	976
生産関連事務員	1,214	1,261	1,067	大工・左官等の建設の職業	1,200	1,500	996
営業・販売事務	1,149	1,395	965	土木の職業	-	-	-
事務用機器操作	992	992	998	電気・通信工事	1,250	1,500	-
その他の事務	1,000	1,300	1,000	K 運搬・清掃等の職業			
D 販売				運搬・配達・倉庫作業員等	1,119	1,159	989
商品販売	1,044	1,096	1,007	清掃	1,036	1,064	987
不動産仲介・保険代理等	1,050	1,100	1,000	包装・ピッキング等の作業	1,033	1,050	1,010
営業の職業	1,196	1,416	1,000				
E サービスの職業							
介護サービスの職業	1,102	1,251	1,039				
看護助手等保健医療サービス	1,021	1,093	992				
理容・美容師等生活衛生サービス	1,029	1,185	998				
飲食物調理	1,015	1,087	995				
接客・給仕	1,035	1,048	1,025				
居住施設・ビル等管理人	999	999	988				
その他のサービス職業	1,011	1,033	1,021				

※ この賃金情報は、ハローワーク小倉・八幡・行橋で受け付けた求人及び求職者の状況をまとめたものです。

※ 求人賃金は、下限額の累計及び上限額の累計を求人件数で除した額(基本給+定額的に支払われる手当)です(時間外手当等は含みません。)

※ 求職者希望賃金は、ハローワークに求職登録された方の希望賃金の平均です。

※ 令和5年4月分以降は、平成21年12月改定の「日本標準職業分類」に基づく区分で算出しています。

※福岡労働局ホームページ(https://site.mhlw.go.jp/fukuoka-roudoukyoku/jirei_toukei/kyujin_kyushoku/toukei/_120538.html)でも公開しています。

《 産業・職業別 》

令和6年10月～12月

北九州地域中途採用者採用時賃金情報

賃金単位 千円

種別	産業・職業別	年齢計		19歳以下		20～24歳		25～29歳		30～34歳		35歳～39歳		40～44歳		45歳～49歳		50～54歳		55歳～59歳		60～64歳		65歳以上	
		人数	賃金	人数	賃金	人数	賃金	人数	賃金	人数	賃金	人数	賃金	人数	賃金	人数	賃金	人数	賃金	人数	賃金	人数	賃金	人数	賃金
産業別	産業計	6,321	238	150	207	828	215	972	226	751	255	671	254	633	254	646	250	650	250	474	237	278	229	268	187
	農林漁業	4	214	0	0	1	189	1	164	0	0	0	0	0	0	0	0	2	252	0	0	0	0	0	0
	鉱業	4	235	0	0	0	0	1	291	0	0	0	0	1	240	1	169	0	0	1	240	0	0	0	0
	建設業	852	230	57	200	164	206	138	215	85	222	73	255	64	250	74	264	76	260	53	242	29	244	39	208
	製造業	965	272	29	227	126	243	149	232	130	280	140	297	125	310	79	298	76	293	64	275	28	249	19	187
	電気・ガス・熱	6	222	0	0	1	194	0	0	1	269	0	0	0	0	0	0	0	0	2	235	0	0	2	198
	情報通信	47	238	0	0	10	202	9	217	7	245	7	248	6	300	1	250	3	211	3	311	0	0	1	142
	運輸業	641	238	6	218	59	221	80	230	69	244	54	259	61	258	76	259	92	244	55	229	40	235	49	184
	卸売・小売	750	235	9	165	93	202	100	235	93	230	78	235	87	245	73	251	88	284	52	252	30	204	47	188
	金融・保険	94	183	0	0	17	153	21	184	12	181	14	187	8	193	8	188	3	167	3	192	8	228	0	0
	不動産	102	232	0	0	12	214	19	225	15	236	11	308	10	209	7	201	14	247	3	204	4	293	7	165
	学術研究	157	249	1	168	18	198	29	226	26	267	16	251	13	217	18	262	16	257	13	287	5	411	2	177
	飲食・宿泊	148	212	5	210	29	206	29	207	18	221	14	215	10	255	11	197	12	231	12	203	3	225	5	159
	生活関連・娯楽	157	215	3	159	35	184	30	191	14	268	13	222	21	253	14	233	8	214	11	230	6	211	2	215
	教育・学習	60	249	0	0	4	208	13	201	15	244	9	293	5	327	5	287	3	375	3	173	1	150	2	169
	医療・福祉	1,565	233	14	186	135	213	218	231	157	290	169	237	154	229	216	236	204	229	152	222	96	212	50	198
	複合サービス	10	189	0	0	1	177	1	216	2	205	2	206	1	240	1	158	1	180	0	0	0	0	1	100
	サービス業	752	230	26	229	121	232	134	239	106	240	71	239	67	232	62	238	51	217	47	222	26	229	41	165
公務・その他	7	241	0	0	2	165	0	0	1	250	0	0	0	0	0	0	1	320	0	0	2	310	1	171	
職業別	職業計	6,321	238	150	207	828	215	972	226	751	255	671	254	633	254	646	250	650	250	474	237	278	229	268	187
	専門的・技術的職業	1,366	261	16	208	159	217	237	251	198	302	169	269	134	264	143	271	128	264	93	265	57	249	32	212
	管理的職業	85	349	0	0	5	266	6	219	9	281	9	260	7	360	11	372	12	453	11	384	10	492	5	192
	事務的職業	764	214	4	177	83	199	123	209	105	218	85	225	87	213	86	218	72	255	46	206	31	202	42	167
	販売の職業	413	224	5	167	68	185	71	211	55	230	59	246	44	231	40	252	36	228	21	252	11	185	3	395
	サービスの職業	1,328	212	22	194	167	202	207	209	112	225	117	219	129	224	142	221	158	220	130	209	75	204	69	180
	保安の職業	77	175	1	240	5	191	6	174	2	193	5	189	5	187	6	173	9	203	10	160	10	165	18	159
	農林漁業の職業	7	322	1	200	1	189	0	0	0	0	1	184	0	0	1	280	2	494	0	0	1	413	0	0
	運輸・通信の職業	647	236	7	200	37	236	51	232	60	243	55	258	69	255	87	256	113	232	70	232	48	222	50	182
	生産工程・労務の職業	1,634	250	94	213	303	229	271	230	210	253	171	281	158	295	130	269	120	276	93	255	35	236	49	199

※ この情報は、小倉所(門司出張所)・八幡所・行橋所(豊前出張所)の北九州地域における対象期間内の雇用保険被保険者資格取得時の平均賃金です。

※ 超過勤務手当、賞与等臨時の賃金は含みません。

公表日 令和7年1月31日