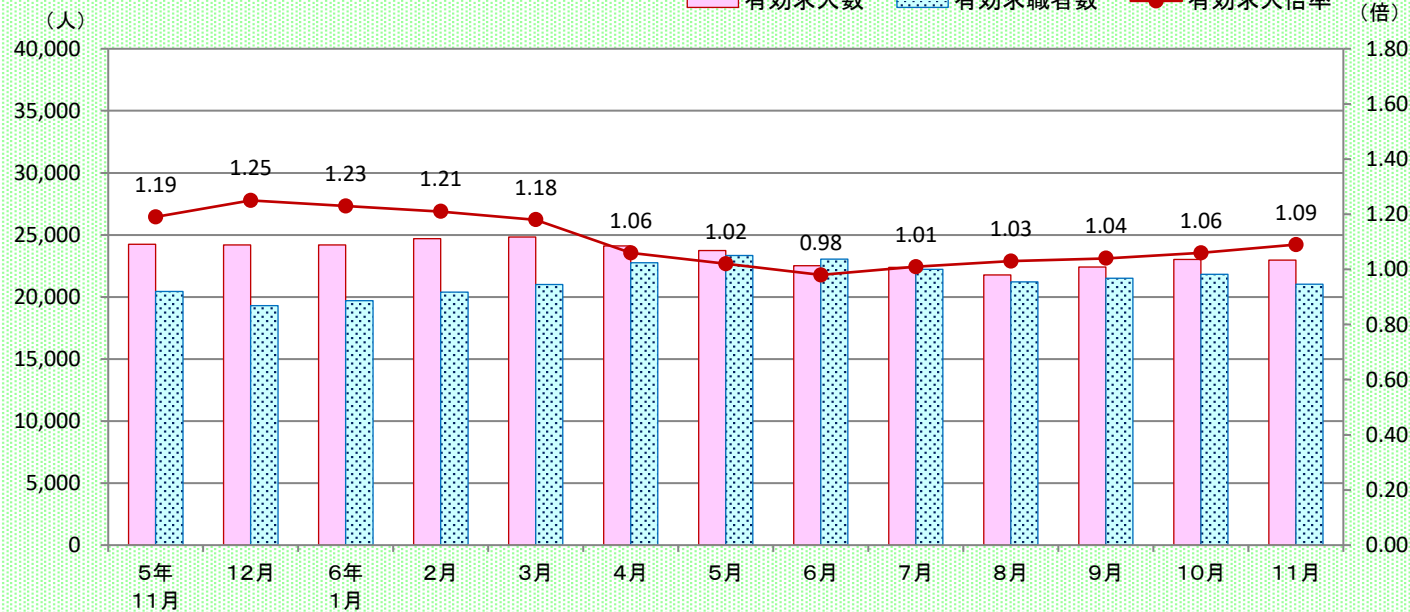


この情報紙は、ハローワーク小倉・八幡・行橋管内の状況をまとめたものです。

- 令和6年11月の北九州地域の有効求人倍率は1.09倍となり、前年同月を0.10ポイント下回りました。
- 有効求人数は22,981と、前年同月と比較して5.2%減少しました。
- 有効求職者数は21,018人と、前年同月と比較して2.8%増加しました。

◇ 有効求人・有効求職者の状況



北九州地域	5年11月	12月	6年1月	2月	3月	4月	5月	6月	7月	8月	9月	10月	11月
① 有効求人倍率	1.19	1.25	1.23	1.21	1.18	1.06	1.02	0.98	1.01	1.03	1.04	1.06	1.09
② 有効求人数	24,232	24,190	24,182	24,686	24,823	24,124	23,748	22,507	22,376	21,778	22,398	23,033	22,981
うち、行橋所	2,385	2,482	2,539	2,539	2,379	2,334	2,253	2,212	2,170	2,064	2,038	2,093	2,104
③ 有効求職者数	20,446	19,305	19,711	20,394	20,992	22,761	23,333	23,042	22,231	21,209	21,520	21,815	21,018
うち、行橋所	2,814	2,638	2,771	2,884	2,979	3,194	3,251	3,202	3,106	2,971	3,029	3,078	2,956

- 有効求人倍率は、有効求人数を有効求職者数で割った倍率で、求職者一人あたりの求人指標を表しています。
- 有効求人数は、当月にハローワークで募集されていた求人数です。
- 有効求職者数は、当月にハローワークでお仕事探しをされていた方の人数です(オンライン求職登録の人数を含む)。

【参考】…季節調整値

- 全国の完全失業率 2.5%(前月と同じ)
 - 全国の有効求人倍率 1.25倍(前月と同じ)
 - 福岡県の有効求人倍率 1.20倍(前月と同じ)
- ※ 季節調整値は、季節的要因を除いて算定された数値。

ハローワーク行橋 (行橋公共職業安定所)

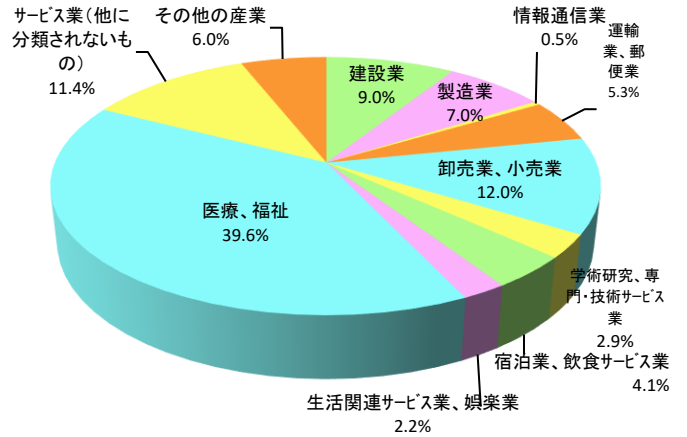
- ・電話番号/行橋地区
ハローワーク行橋(0930-25-8609)
- ・電話番号/豊前地区
ハローワーク行橋 豊前出張所(0979-82-8609)

1 新規求人のうごき

(1) 産業別新規求人の状況

- 今月の北九州地域の新規求人数は7,177人で、前年同月を9.6%下回りました。
- 産業別にみると、⑥学術研究、専門・技術サービス業(45人)、⑧生活関連サービス業、娯楽業(16人)が増加しています。
- 一方、⑤卸売業、小売業(△216人)、⑪その他の産業(△151人)で減少数が多くなっています。
- 新規求人の産業別割合をみると、⑨医療、福祉、⑤卸売業、小売業、⑩サービス業(他に分類されないもの)順に割合が多くなっています。

◇ 産業別新規求人の割合

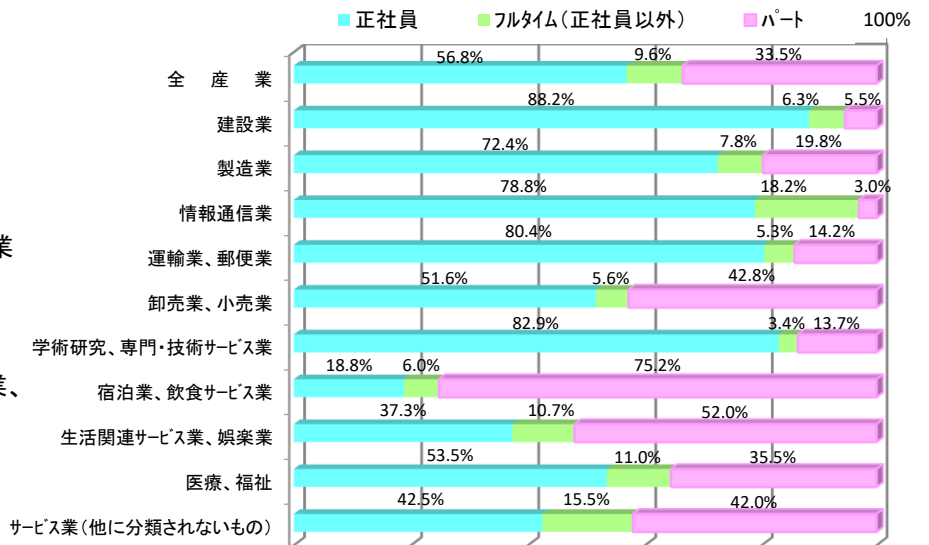


令和6年11月 産業別・雇用形態別：新規求人状況	新規求人数 (学卒求人を除く)	前年同月比		フルタイム求人 (常用)		パート求人 (常用)
		増減率	増減数		正社員求人	
全産業	7,177	△9.6%	△761	4,423	3,782	2,231
① 建設業	645	△10.0%	△72	603	563	35
② 製造業	505	△19.6%	△123	390	352	96
③ 情報通信業	33	△48.4%	△31	32	26	1
④ 運輸業、郵便業	381	△6.8%	△28	307	288	51
⑤ 卸売業、小売業	859	△20.1%	△216	408	368	305
⑥ 学術研究、専門・技術サービス業	208	27.6%	45	177	170	28
⑦ 宿泊業、飲食サービス業	292	△23.6%	△90	66	50	200
⑧ 生活関連サービス業、娯楽業	161	11.0%	16	72	56	78
⑨ 医療、福祉	2,843	△0.1%	△2	1,777	1,474	979
⑩ サービス業(他に分類されないもの)	821	△11.7%	△109	404	296	293
⑪ その他の産業	429	△26.0%	△151	187	139	165

- 1) 新規求人数は、当月にハローワークで受理した求人の人数で、4か月未満の臨時雇用を含みます。
 2) フルタイム求人(常用)・パート求人(常用)は、4か月未満の臨時雇用を除きます。

(2) 雇用形態別新規求人の割合(常用)

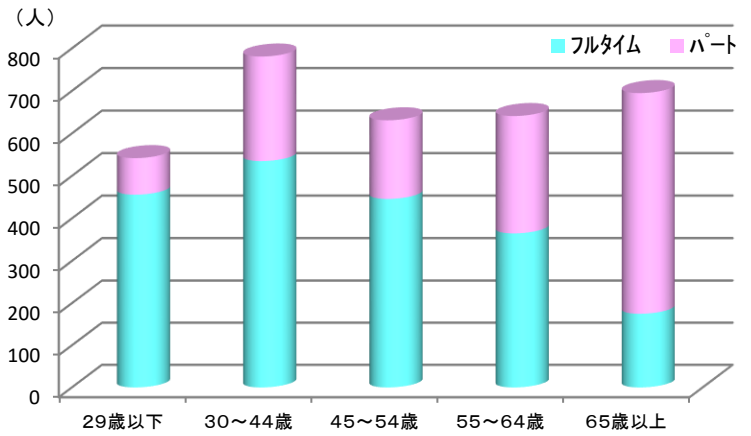
- 新規求人を雇用形態別にみると、正社員が56.8%、フルタイム(正社員以外)が9.6%、パートが33.5%となっています。
- 正社員の割合が高いのは、①建設業(88.2%)、⑥学術研究、専門・技術サービス業(82.9%)となっています。
- パートの割合が高いのは、⑦宿泊業、飲食サービス業(75.2%)、⑧生活関連サービス業、娯楽業(52.0%)となっています。



2 新規求職者のうごき

◇ 年齢別・雇用形態別新規求職者の状況

- 今月の北九州地域の新規求職者数は3,290人で、前年同月を0.1%上回りました。
- 年齢別にみると、②30～44歳層が781人と最も多くなっています。
- 雇用形態別にをみると、フルタイムが60.1%、パートが39.9%となっています。

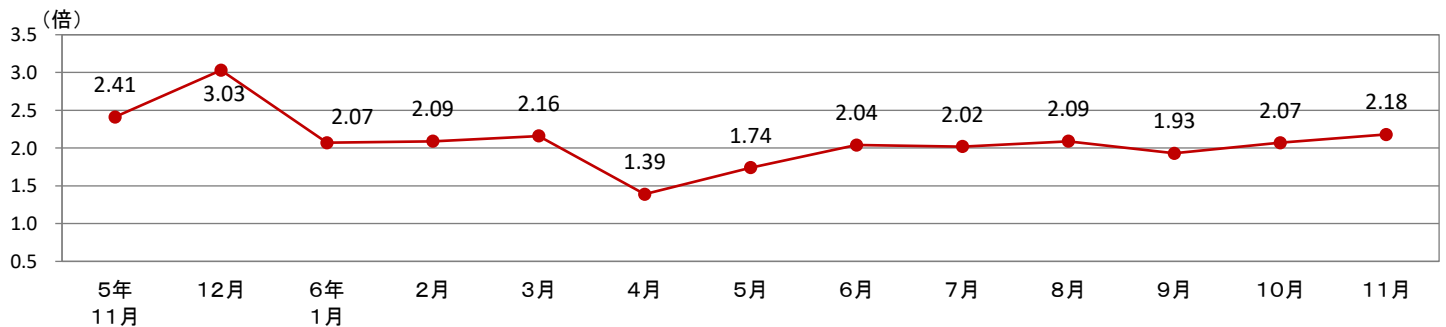


令和6年11月 年齢別・雇用形態別 新規求職状況	新規求職者数 (学卒を除く)	前年同月比		雇用形態別	
		増減率	増減数	フルタイム	パート
全 年 齢	3,290	0.1%	2	1,977	1,313
① 29歳以下	542	△6.6%	△ 38	456	86
② 30～44歳	781	△3.1%	△ 25	535	246
③ 45～54歳	631	△1.4%	△ 9	446	185
④ 55～64歳	641	0.3%	2	365	276
⑤ 65歳以上	695	11.6%	72	175	520

- 1) 新規求職者数は、当月にハローワークで求職登録した方の人数です(オンライン求職登録の人数を含む。)
- 2) 新規求職者数(フルタイム・パート)は、4か月未満の臨時雇用を含みます。

3 新規求人倍率のうごき

- 今月の北九州地域の新規求人倍率は2.18倍となり、前年同月を0.23ポイント下回りました。

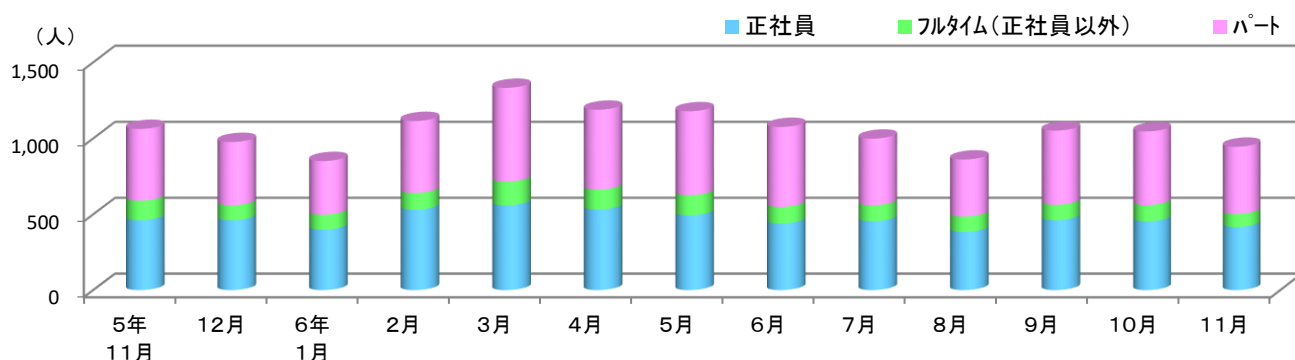


《北九州地域》	5年 11月	12月	6年 1月	2月	3月	4月	5月	6月	7月	8月	9月	10月	11月
① 新規求人倍率	2.41	3.03	2.07	2.09	2.16	1.39	1.74	2.04	2.02	2.09	1.93	2.07	2.18
② 新規求人数	7,938	8,494	8,654	8,408	8,713	8,314	7,821	7,551	8,071	7,125	8,067	8,709	7,177
うち、行橋所	880	898	931	856	734	904	787	707	824	658	675	853	740
③ 新規求職者数	3,288	2,799	4,182	4,022	4,028	5,962	4,490	3,703	4,005	3,414	4,171	4,210	3,290
うち、行橋所	508	436	692	667	635	917	681	558	615	528	634	637	492

4 ハローワークの紹介等による就職状況

○ 今月の北九州地域ハローワークの紹介とオンライン自主応募で就職が決定した方は945人となりました。

○ 雇用形態別にみると、パートの割合が最も多くなっています。



		5年11月	12月	6年1月	2月	3月	4月	5月	6月	7月	8月	9月	10月	11月
就職件数	北九州地域	1,062	976	851	1,114	1,332	1,188	1,178	1,075	998	861	1,051	1,046	945
	うち、行橋所	186	175	172	201	259	213	203	196	190	160	195	181	157
	① 正社員	461	461	399	530	559	531	493	439	454	383	461	453	416
	② フルタイム(正社員以外)	129	99	99	111	157	132	133	110	106	103	102	108	86
	③ パート	472	416	353	473	616	525	552	526	438	375	488	485	443

ハローワーク行橋からのお知らせ

事業主の皆さまへ

福岡助成金センター北九州雇用調整助成金臨時窓口廃止のお知らせ

この度、福岡助成金センター北九州雇用調整助成金臨時窓口は令和7年3月31日（月）をもちまして、廃止することとなりました。

令和7年4月1日（火）以降の雇用調整助成金に関する相談・申請先は、下記の福岡助成金センター第二庁舎となります。

利用者の皆さまには、大変ご迷惑をおかけいたしますが、ご理解とご協力をお願い申し上げます。

廃止日 令和7年3月31日

【令和7年4月1日以降の相談・申請窓口】

名称 福岡助成金センター第二庁舎
 所在地 〒812-0013 福岡市博多区博多駅東1-18-25 第五博多偕成ビル6階
 電話番号 092-402-0537
 業務取扱時間 平日8時30分から17時15分まで（土日祝日、年末年始を除く）

※駐車場がございません。公共交通機関のご利用をお願いいたします。

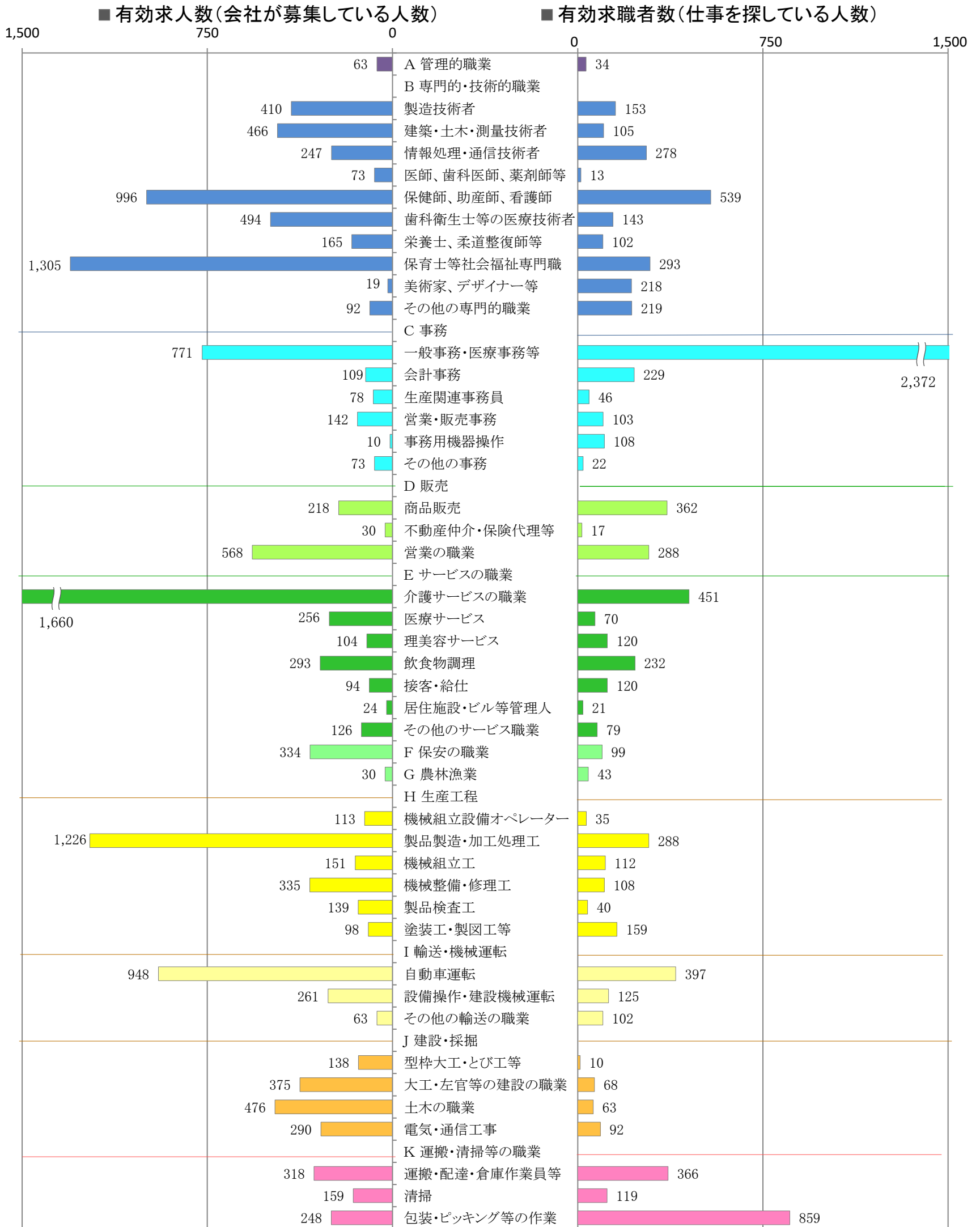
各種助成金の申請は、雇用関係助成金ポータルによる電子申請も可能ですので、ご利用のご検討をお願いいたします。

<https://www.esop.mhlw.go.jp/>



〈北九州地域：バランスシート〉

職業別：有効求人・求職状況(常用・フルタイム)



※1 ハローワーク小倉、八幡、行橋の合計数

※2 福岡労働局ホームページ(https://jsite.mhlw.go.jp/fukuoka-roudoukyoku/jirei_toukei/kyujin_kyushoku/toukei/_120538.html)でも公開しています。

※3 ハローワークインターネットサービスの機能拡充に伴い、令和3年9月以降の数値には、ハローワークに来所せず、オンライン上で「求職者マイページ」を開設した求職者数が含まれます。

※4 令和5年4月分以降は、平成21年12月改定の「日本標準職業分類」に基づく区分で算出しています。

具体的な職業(抜粋)

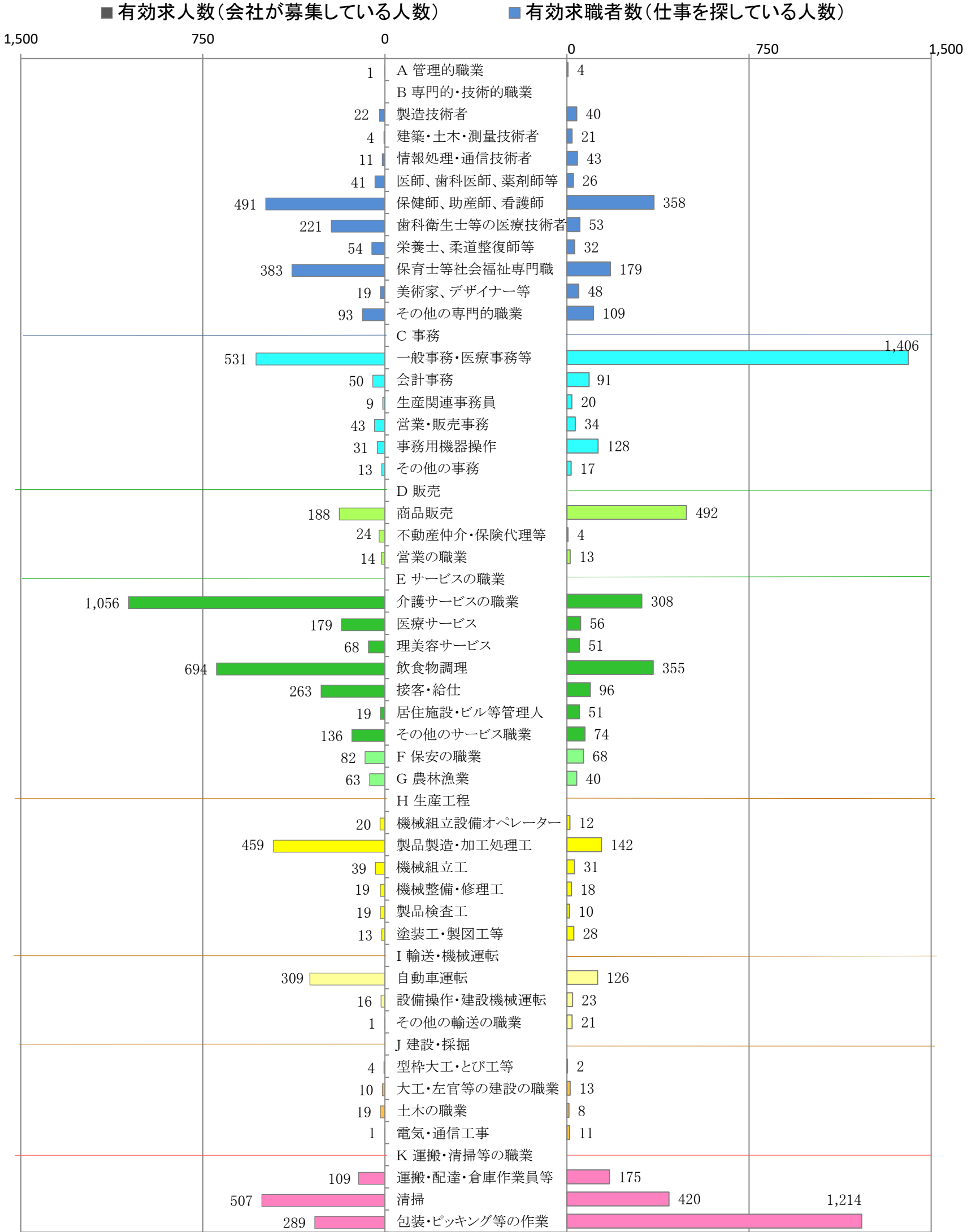
令和5年6月作成

職種	代表例
A 管理的職業	会社役員、法人・団体役員、部課長等の管理職員
B 専門的・技術的職業	
製造技術者	食品技術者、電気・電子・電気通信技術者、機械技術者、自動車技術者
建築・土木・測量技術者	建築設計、建築施工管理、土木設計、土木施工管理、測量技術者
情報処理・通信技術者	ソフトウェア開発技術者、プログラマー、情報処理・通信技術者
医師、歯科医師、獣医師、薬剤師	医師、歯科医師、獣医師、薬剤師
保健師、助産師、(准)看護師	保健師、助産師、看護師、准看護師
歯科衛生士等の医療技術者	診療放射線技師、臨床検査技師、作業療法士、言語聴覚士、歯科衛生士
栄養士、あん摩マッサージ指圧師等	栄養士、あん摩マッサージ指圧師、はり・きゅう師、柔道整復師
保育士等社会福祉専門職業	保育士、福祉施設指導専門員、介護支援専門員(ケアマネジャー)
美術家、デザイナー等	美術家、イラストレーター、ウェブデザイナー、グラフィックデザイナー
その他の専門的職業	幼稚園教諭、小学校教員、中学校教員、司法書士、公認会計士、社会保険労務士等自然科学系研究者、農林水産技術者、無線通信士、図書館司書、通信機器操作従事者
C 事務	
一般事務・医療事務等	一般事務員、総務事務員、秘書、受付・案内事務員、医療事務員
会計事務	経理事務員、現金出納事務員、預・貯金窓口事務員
生産関連事務員	生産現場事務員、出荷・受荷係事務員
営業・販売事務	営業事務員、貿易事務員
事務用機器操作	パーソナルコンピュータ操作員、ホームページ関連事務員、データ入力事務員
その他の事務	集金人、調査員、運行管理事務員
D 販売	
商品販売	販売員、小売店・卸売店店長、レジ係、商品仕入営業員
不動産仲介・保険代理等	不動産仲介・売買人、保険代理人、クリーニング等受入係員
営業の職業	営業員
E サービスの職業	
介護サービスの職業	介護職員、訪問介護、障害者福祉施設介護員
看護助手等保健医療サービス	看護助手、歯科助手
理容・美容師等生活衛生サービス	理容師、美容師、理容師・美容師補助者、エステティシャン
飲食物調理	調理人、給食調理員、バーテンダー
接客・給仕	ウエイター・ウエイトレス、飲食店店長、配ぜん人、旅館・ホテルフロント係
居住施設・ビル等管理人	マンション・アパート・ビル管理人、寄宿舎・寮管理人、駐車場管理人
その他のサービス職業	添乗員、保育補助者、家政婦(夫)、クリーニング職、トリマー
F 保安の職業	施設警備員、道路交通誘導員、プール監視員、ガス設備保安点検員
G 農林漁業	農耕・畜産作業員、造園師、育林作業員、漁労作業員、海女
H 生産工程	
生産・機械組立設備オペレーター	生産設備・機械組立設備オペレーター、自動車組立設備オペレーター
製品製造・加工処理工	製銑工、金属プレス工、自動車板金工、食料品製造工、印刷・製本作業員
機械組立工	機械器具組立工、電気機械組立工、半導体製品製造工、自動車組立工
機械整備・修理工	機械器具整備・修理工、電気機械器具整備・修理工、自動車整備・修理工
製品検査工	製品検査工(金属製品・化学製品、機械、食料品等)
塗装工・製図工等	塗装工、パタンナー、アニメーター、CADオペレーター、音響設備の操作・調整
I 輸送・機械運転	
自動車運転	バス運転手、タクシー運転手、トラック運転手
施設機械設備操作・建設機械運転	ボイラーオペレーター、クレーン・ウインチ運転、建設機械運転工
フォークリフト等その他の輸送の職業	甲板員、フォークリフト運転作業員
J 建設・採掘	
型枠大工・とび工等	型枠大工、とび工、解体工、鉄筋工
大工・左官等の建設の職業	大工、ブロック積工、屋根ふき工、左官、配管工、内装工
土木の職業	建設作業員、土木作業員、ダム・トンネル掘削作業員
電気・通信工事	電気工事作業員、通信線架線・敷設作業員、電気通信設備工事作業員
K 運搬・清掃・包装等	
運搬・配達・倉庫作業員等	倉庫作業員、配達員、梱包作業員
清掃	ビル・建物清掃員、ハウスクリーニング作業員、ホテル客室清掃、乗物洗浄
包装・ピッキング等の作業	ピッキング作業員、工場業務員、小売店品出し、洗い場作業員

〈北九州地域：バランスシート〉

令和6年11月

職業別：有効求人・求職状況(常用・パート)



※1 ハローワーク小倉、八幡、行橋の合計数

※2 福岡労働局ホームページ(https://jsite.mhlw.go.jp/fukuoka-roudoukyoku/jirei_toukei/kyujin_kyushoku/toukei/_120538.html)でも公開しています。

※3 ハローワークインターネットサービスの機能拡充に伴い、令和3年9月以降の数値には、ハローワークに来所せず、オンライン上で「求職者マイページ」を開設した求職者数が含まれます。

※4 令和5年4月分以降は、平成21年12月改定の「日本標準職業分類」に基づく区分で算出しています。

具体的な職業(抜粋)

令和5年6月作成

職種	代表例
A 管理的職業	会社役員、法人・団体役員、部課長等の管理職員
B 専門的・技術的職業	
製造技術者	食品技術者、電気・電子・電気通信技術者、機械技術者、自動車技術者
建築・土木・測量技術者	建築設計、建築施工管理、土木設計、土木施工管理、測量技術者
情報処理・通信技術者	ソフトウェア開発技術者、プログラマー、情報処理・通信技術者
医師、歯科医師、獣医師、薬剤師	医師、歯科医師、獣医師、薬剤師
保健師、助産師、(准)看護師	保健師、助産師、看護師、准看護師
歯科衛生士等の医療技術者	診療放射線技師、臨床検査技師、作業療法士、言語聴覚士、歯科衛生士
栄養士、あん摩マッサージ指圧師等	栄養士、あん摩マッサージ指圧師、はり・きゅう師、柔道整復師
保育士等社会福祉専門職業	保育士、福祉施設指導専門員、介護支援専門員(ケアマネジャー)
美術家、デザイナー等	美術家、イラストレーター、ウェブデザイナー、グラフィックデザイナー
その他の専門的職業	幼稚園教諭、小学校教員、中学校教員、司法書士、公認会計士、社会保険労務士等自然科学系研究者、農林水産技術者、無線通信士、図書館司書、通信機器操作従事者
C 事務	
一般事務・医療事務等	一般事務員、総務事務員、秘書、受付・案内事務員、医療事務員
会計事務	経理事務員、現金出納事務員、預・貯金窓口事務員
生産関連事務員	生産現場事務員、出荷・受荷係事務員
営業・販売事務	営業事務員、貿易事務員
事務用機器操作	パーソナルコンピュータ操作員、ホームページ関連事務員、データ入力事務員
その他の事務	集金人、調査員、運行管理事務員
D 販売	
商品販売	販売員、小売店・卸売店店長、レジ係、商品仕入営業員
不動産仲介・保険代理等	不動産仲介・売買人、保険代理人、クリーニング等受入係員
営業の職業	営業員
E サービスの職業	
介護サービスの職業	介護職員、訪問介護、障害者福祉施設介護員
看護助手等保健医療サービス	看護助手、歯科助手
理容・美容師等生活衛生サービス	理容師、美容師、理容師・美容師補助者、エステティシャン
飲食物調理	調理人、給食調理員、バーテンダー
接客・給仕	ウエイター・ウエイトレス、飲食店店長、配ぜん人、旅館・ホテルフロント係
居住施設・ビル等管理人	マンション・アパート・ビル管理人、寄宿舎・寮管理人、駐車場管理人
その他のサービス職業	添乗員、保育補助者、家政婦(夫)、クリーニング職、トリマー
F 保安の職業	施設警備員、道路交通誘導員、プール監視員、ガス設備保安点検員
G 農林漁業	農耕・畜産作業員、造園師、育林作業員、漁労作業員、海女
H 生産工程	
生産・機械組立設備オペレーター	生産設備・機械組立設備オペレーター、自動車組立設備オペレーター
製品製造・加工処理工	製銑工、金属プレス工、自動車板金工、食料品製造工、印刷・製本作業員
機械組立工	機械器具組立工、電気機械組立工、半導体製品製造工、自動車組立工
機械整備・修理工	機械器具整備・修理工、電気機械器具整備・修理工、自動車整備・修理工
製品検査工	製品検査工(金属製品・化学製品、機械、食料品等)
塗装工・製図工等	塗装工、パタンナー、アニメーター、CADオペレーター、音響設備の操作・調整
I 輸送・機械運転	
自動車運転	バス運転手、タクシー運転手、トラック運転手
施設機械設備操作・建設機械運転	ボイラーオペレーター、クレーン・ウインチ運転、建設機械運転工
フォークリフト等その他の輸送の職業	甲板員、フォークリフト運転作業員
J 建設・採掘	
型枠大工・とび工等	型枠大工、とび工、解体工、鉄筋工
大工・左官等の建設の職業	大工、ブロック積工、屋根ふき工、左官、配管工、内装工
土木の職業	建設作業員、土木作業員、ダム・トンネル掘削作業員
電気・通信工事	電気工事作業員、通信線架線・敷設作業員、電気通信設備工事作業員
K 運搬・清掃・包装等	
運搬・配達・倉庫作業員等	倉庫作業員、配達員、梱包作業員
清掃	ビル・建物清掃員、ハウスクリーニング作業員、ホテル客室清掃、乗物洗浄
包装・ピッキング等の作業	ピッキング作業員、工場業務員、小売店品出し、洗い場作業員

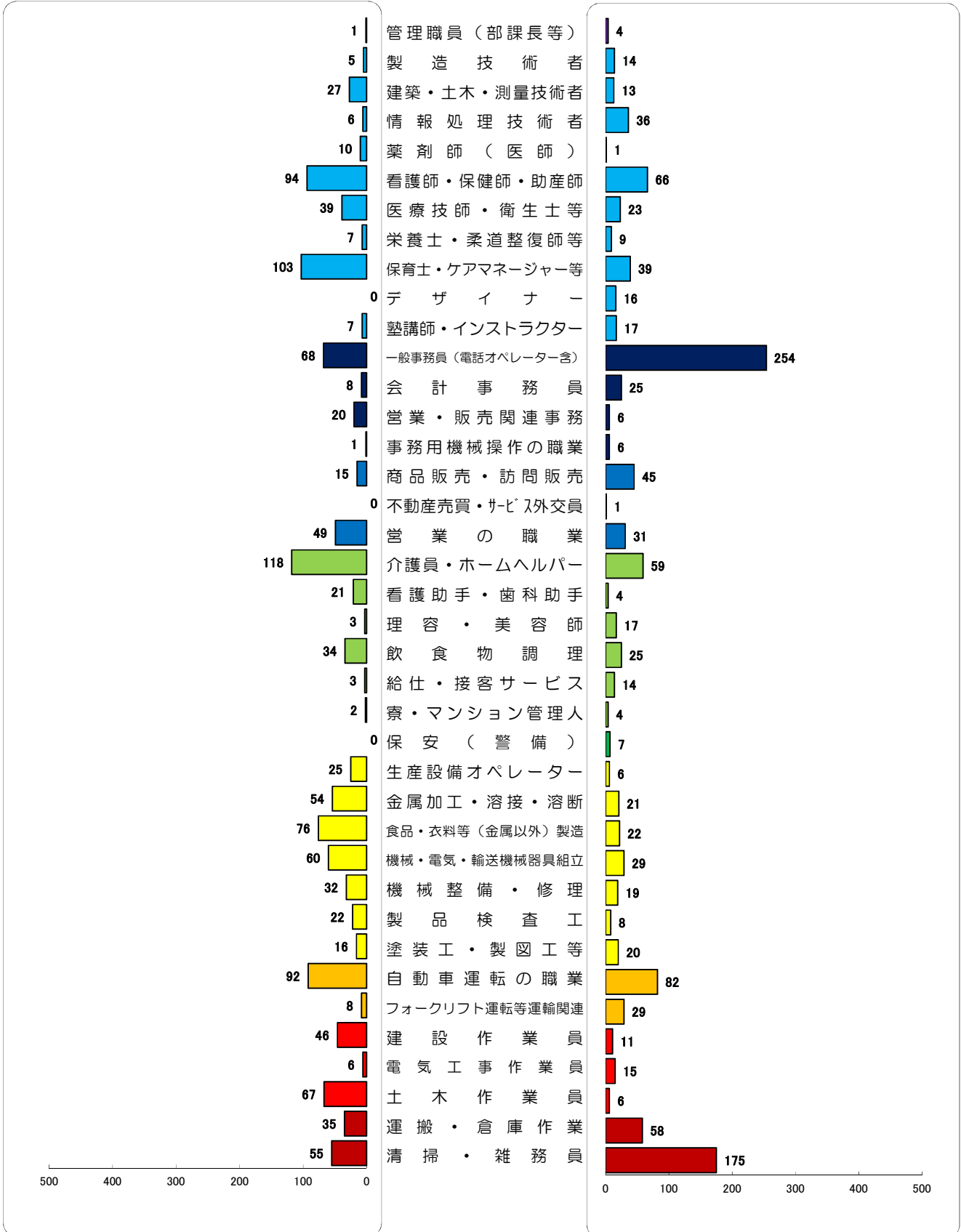
求人・求職バランスシート (職種別)

ハローワーク行橋
管内(常用)
令和6年11月

求人 (会社が募集している人数)

職種

求職 (仕事を探している人数)



※分類された職業は代表的なものを記載 単位(人)
 ※H24年3月に厚生労働省編職業分類が改定になっています


求人・求職バランスシート (職種別)

ハローワーク行橋
管内(パート)
令和6年11月

求人 (会社が募集している人数)

職種

求職 (仕事を探している人数)



※分類された職業は代表的なものを記載 単位(人)
 ※H24年3月に厚生労働省編職業分類が改定になっています

北九州地域 職種別／求人賃金・求職者希望賃金情報(常用・フルタイム) 令和6年11月

単位:円(月給)

職 種	求人賃金(平均)		求職者希望賃金(平均)	職 種	求人賃金(平均)		求職者希望賃金(平均)
	下限	上限			下限	上限	
A 管理的職業	242,354	339,042	250,000	F 保安の職業	190,570	210,715	187,500
B 専門的・技術的職業				G 農林漁業	204,396	280,536	196,250
製造技術者	235,139	361,756	226,875	H 生産工程			
建築・土木・測量技術者	258,714	390,141	274,000	生産・機械組立設備オペレーター	199,730	239,896	210,000
情報処理・通信技術者	264,997	412,971	238,947	製品製造・加工処理工	206,353	264,103	214,497
医師、歯科医師、獣医師、薬剤師	346,128	468,049	-	機械組立工	196,045	235,597	223,500
保健師、助産師、(准)看護師	220,153	275,442	273,028	機械整備・修理工	210,122	286,528	259,333
歯科衛生士等の医療技術者	232,373	287,599	242,121	製品検査工	191,546	243,694	216,667
栄養士、あん摩マッサージ指圧師等	202,034	251,679	212,000	塗装工・製図工等	218,296	346,623	210,000
保育士等社会福祉専門職業	210,781	274,090	214,194	I 輸送・機械運転			
美術家、デザイナー等	217,857	272,886	205,789	自動車運転	210,656	241,276	248,721
その他の専門的職業	208,547	261,674	225,893	施設機械設備操作・建設機械運転	213,293	276,478	234,444
C 事務				フォークリフト等その他の輸送の職業	183,697	198,882	186,875
一般事務・医療事務等	184,902	217,031	188,333	J 建設・採掘			
会計事務	207,883	285,047	201,944	型枠大工・とび工等	222,211	340,111	190,000
生産関連事務員	191,922	234,207	203,333	大工・左官等の建設の職業	215,901	317,003	242,222
営業・販売事務	203,551	248,153	212,353	土木の職業	199,780	297,965	242,857
事務用機器操作	209,600	243,600	212,857	電気・通信工事	207,445	313,768	251,333
その他の事務	207,224	247,055	237,500	K 運搬・清掃等の職業			
D 販売				運搬・配達・倉庫作業員等	200,849	236,928	212,456
商品販売	203,979	260,727	196,341	清掃	178,239	189,466	172,857
不動産仲介・保険代理等	215,000	267,500	250,000	包装・ピッキング等の作業	188,838	237,882	206,316
営業の職業	229,178	299,241	272,821				
E サービスの職業							
介護サービスの職業	196,474	230,423	191,364				
看護助手等保健医療サービス	177,105	210,866	167,273				
理容・美容師等生活衛生サービス	195,625	259,250	187,333				
飲食物調理	192,610	227,301	207,826				
接客・給仕	220,305	250,032	200,952				
居住施設・ビル等管理人	241,200	241,200	125,000				
その他のサービス職業	203,968	253,189	218,889				

※ この賃金情報は、ハローワーク小倉・八幡・行橋で受け付けた求人及び求職者の状況をまとめたものです。

※ 求人賃金は、下限額の累計及び上限額の累計を求人件数で除した額(基本給+定額的に支払われる手当)です(時間外手当等は含みません。)

※ 求職者希望賃金は、ハローワークに求職登録された方の希望賃金の平均です。

※ 令和5年4月分以降は、平成21年12月改定の「日本標準職業分類」に基づく区分で算出しています。

※福岡労働局ホームページ(https://site.mhlw.go.jp/fukuoka-roudoukyoku/jirei_toukei/kyujin_kyushoku/toukei/_120538.html)でも公開しています。

北九州地域 職種別／求人賃金・求職者希望賃金情報(常用・パート) 令和6年11月

単位:円(時給)

職 種	求人賃金(平均)		求職者希望賃金(平均)	職 種	求人賃金(平均)		求職者希望賃金(平均)
	下限	上限			下限	上限	
A 管理的職業	1,100	1,800	-	F 保安の職業	987	1,018	971
B 専門的・技術的職業				G 農林漁業	1,045	1,045	981
製造技術者	1,222	1,288	993	H 生産工程			
建築・土木・測量技術者	1,237	1,442	1,413	生産・機械組立設備オペレーター	1,246	1,250	950
情報処理・通信技術者	1,200	2,000	1,133	製品製造・加工処理工	990	1,024	1,251
医師、歯科医師、獣医師、薬剤師	2,105	2,637	-	機械組立工	1,009	1,050	990
保健師、助産師、(准)看護師	1,338	1,528	1,280	機械整備・修理工	1,175	1,325	1,333
歯科衛生士等の医療技術者	1,360	1,622	1,213	製品検査工	-	-	1,000
栄養士、あん摩マッサージ指圧師等	1,057	1,171	1,200	塗装工・製図工等	1,000	1,200	1,650
保育士等社会福祉専門職業	1,185	1,357	1,017	I 輸送・機械運転			
美術家、デザイナー等	1,100	1,500	1,100	自動車運転	1,080	1,128	1,015
その他の専門的職業	1,620	1,989	1,237	施設機械設備操作・建設機械運転	1,050	1,053	1,498
C 事務				フォークリフト等その他の輸送の職業	1,000	1,000	1,000
一般事務・医療事務等	1,040	1,141	1,008	J 建設・採掘			
会計事務	1,108	1,285	1,040	型枠大工・とび工等	-	-	-
生産関連事務員	1,200	1,200	946	大工・左官等の建設の職業	1,313	1,375	2,000
営業・販売事務	1,075	1,157	1,033	土木の職業	1,442	1,483	997
事務用機器操作	1,044	1,044	1,040	電気・通信工事	-	-	992
その他の事務	1,076	1,076	997	K 運搬・清掃等の職業			
D 販売				運搬・配達・倉庫作業員等	1,082	1,118	981
商品販売	1,034	1,096	1,000	清掃	1,021	1,056	987
不動産仲介・保険代理等	1,019	1,069	-	包装・ピッキング等の作業	1,055	1,084	1,004
営業の職業	1,400	1,615	1,000				
E サービスの職業							
介護サービスの職業	1,106	1,258	1,013				
看護助手等保健医療サービス	1,055	1,171	977				
理容・美容師等生活衛生サービス	1,072	1,323	1,028				
飲食物調理	1,027	1,111	995				
接客・給仕	1,042	1,110	1,013				
居住施設・ビル等管理人	1,057	1,057	990				
その他のサービス職業	1,767	1,836	1,017				

※ この賃金情報は、ハローワーク小倉・八幡・行橋で受け付けた求人及び求職者の状況をまとめたものです。

※ 求人賃金は、下限額の累計及び上限額の累計を求人件数で除した額(基本給+定額的に支払われる手当)です(時間外手当等は含みません。)

※ 求職者希望賃金は、ハローワークに求職登録された方の希望賃金の平均です。

※ 令和5年4月分以降は、平成21年12月改定の「日本標準職業分類」に基づく区分で算出しています。

※福岡労働局ホームページ(https://site.mhlw.go.jp/fukuoka-roudoukyoku/jirei_toukei/kyujin_kyushoku/toukei/_120538.html)でも公開しています。

《 産業・職業別 》

令和6年7月～9月

北九州地域中途採用者採用時賃金情報

賃金単位 千円

種別	産業・職業別	年齢計		19歳以下		20～24歳		25～29歳		30～34歳		35歳～39歳		40～44歳		45歳～49歳		50～54歳		55歳～59歳		60～64歳		65歳以上	
		人数	賃金	人数	賃金	人数	賃金	人数	賃金	人数	賃金	人数	賃金	人数	賃金	人数	賃金	人数	賃金	人数	賃金	人数	賃金	人数	賃金
産業別	産業計	6,214	231	158	188	813	205	994	225	716	235	645	244	654	240	694	242	652	240	419	250	252	235	217	198
	農林漁業	11	211	0	0	1	175	0	0	2	200	4	259	1	174	1	189	2	177	0	0	0	0	0	0
	鉱業	6	272	0	0	2	225	0	0	0	0	1	218	2	281	1	401	0	0	0	0	0	0	0	0
	建設業	978	225	66	190	186	205	183	221	118	223	75	236	87	244	71	248	77	248	51	247	34	259	30	204
	製造業	784	241	20	178	100	199	113	224	112	245	109	264	97	257	78	256	72	243	40	289	24	245	19	224
	電気・ガス・熱	7	406	0	0	0	0	1	313	0	0	2	585	0	0	1	720	1	228	1	180	1	231	0	0
	情報通信	33	241	0	0	7	203	6	216	9	289	3	276	2	216	2	334	3	191	1	135	0	0	0	0
	運輸業	599	241	4	196	41	226	85	240	40	236	48	263	57	263	75	257	71	253	64	250	56	233	58	184
	卸売・小売	785	244	16	184	108	201	124	232	97	238	87	248	97	245	93	253	88	273	43	321	15	289	17	215
	金融・保険	79	195	0	0	15	178	18	184	12	187	8	233	10	180	7	194	5	197	1	180	2	375	1	250
	不動産	96	231	0	0	12	202	22	226	11	226	9	246	11	226	13	256	5	216	5	340	6	192	2	190
	学術研究	164	260	1	170	24	210	41	246	19	264	15	306	19	246	16	292	15	260	7	287	4	400	3	288
	飲食・宿泊	157	221	4	181	21	205	34	210	13	213	11	229	18	244	24	228	12	240	10	261	5	231	5	151
	生活関連・娯楽	113	196	7	170	34	180	21	193	9	196	10	214	10	183	12	228	5	279	4	187	0	0	1	140
	教育・学習	54	221	1	200	6	209	9	218	12	250	5	247	5	219	6	213	4	172	4	207	1	171	1	200
	医療・福祉	1,668	226	17	186	157	210	245	231	165	241	192	231	179	227	230	228	211	224	155	226	78	218	39	207
	複合サービス	9	245	1	151	2	190	1	198	2	201	1	238	0	0	0	0	0	0	1	670	0	0	1	167
サービス業	668	218	21	204	96	211	91	213	95	223	65	220	59	237	64	228	81	230	32	207	25	199	39	185	
公務・その他	3	159	0	0	1	176	0	0	0	0	0	0	0	0	0	0	0	0	0	0	1	150	1	150	
職業別	職業計	6,214	231	158	188	813	205	994	225	716	235	645	244	654	240	694	242	652	240	419	250	252	235	217	198
	専門的・技術的職業	1,359	252	22	194	159	220	241	251	187	261	151	272	153	248	164	254	133	260	87	277	40	253	22	239
	管理的職業	105	337	0	0	7	226	13	223	11	294	13	355	5	385	17	329	10	450	13	410	9	386	7	327
	事務的職業	773	220	9	171	89	196	134	214	96	215	80	221	94	223	99	231	94	221	42	249	19	259	17	236
	販売の職業	483	229	7	178	81	194	83	218	58	224	57	237	46	243	59	252	57	256	19	264	9	229	7	173
	サービスの職業	1,313	211	30	182	180	196	201	212	128	217	129	218	118	222	153	218	142	210	108	222	69	204	55	180
	保安の職業	44	187	1	130	0	0	0	0	1	320	1	255	3	226	2	295	8	206	9	169	5	156	14	166
	農林漁業の職業	12	222	0	0	2	183	0	0	3	255	3	220	1	174	1	210	2	242	0	0	0	0	0	0
	運輸・通信の職業	660	236	10	197	39	225	70	231	47	250	56	252	70	249	92	252	92	246	63	248	58	228	63	178
	生産工程・労務の職業	1,465	226	79	191	256	205	252	219	185	226	155	239	164	247	107	243	114	240	78	238	43	247	32	210

※ この情報は、小倉所(門司出張所)・八幡所・行橋所(豊前出張所)の北九州地域における対象期間内の雇用保険被保険者資格取得時の平均賃金です。

※ 超過勤務手当、賞与等臨時の賃金は含みません。

公表日 令和6年10月29日