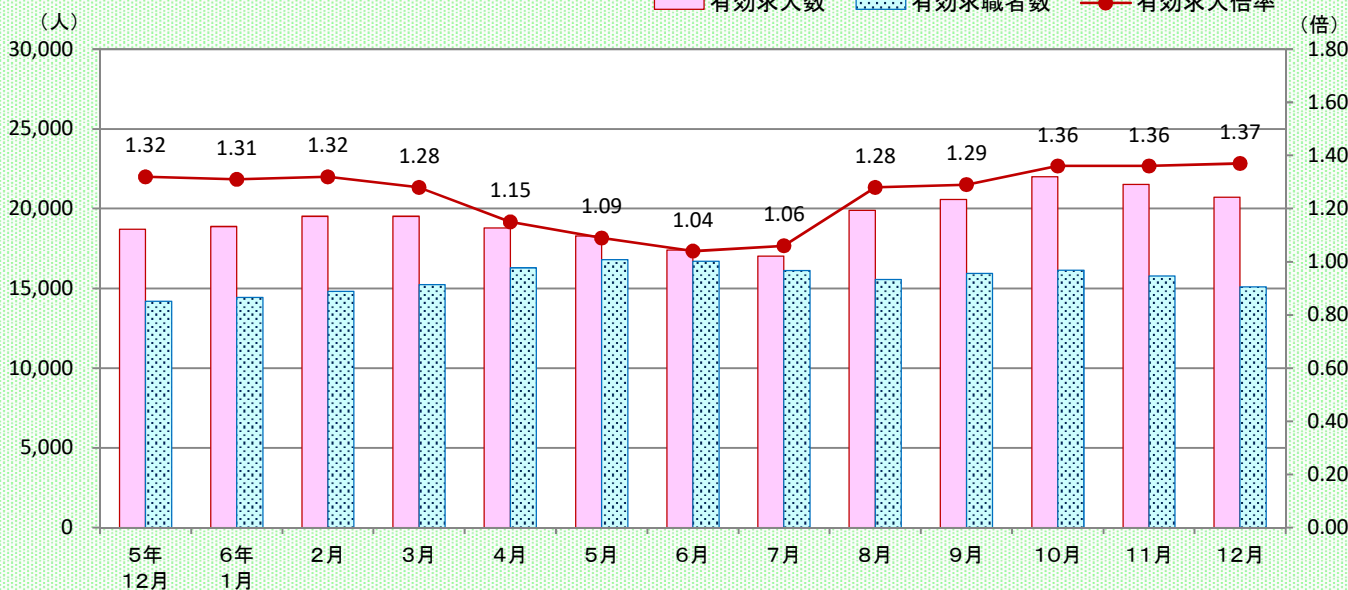


この情報紙は、ハローワーク大牟田・久留米・八女・朝倉管内の状況をまとめたものです。

- 令和6年12月の南部地域の有効求人倍率は1.37倍となり、前年同月を0.05ポイント上回りました。
- 有効求人数は20,709人と、前年同月と比較して10.7%増加しました。
- 有効求職者数は15,105人と、前年同月と比較して6.4%増加しました。

◇ 有効求人・有効求職者の状況



《南部地域》	5年12月	6年1月	2月	3月	4月	5月	6月	7月	8月	9月	10月	11月	12月
① 有効求人倍率	1.32	1.31	1.32	1.28	1.15	1.09	1.04	1.06	1.28	1.29	1.36	1.36	1.37
② 有効求人数	18,701	18,876	19,517	19,516	18,776	18,291	17,398	17,029	19,888	20,577	21,989	21,531	20,709
うち、久留米所	8,325	8,429	9,036	8,997	8,662	8,371	8,091	8,128	7,874	8,130	8,455	8,255	7,904
③ 有効求職者数	14,194	14,442	14,807	15,246	16,288	16,793	16,690	16,107	15,557	15,935	16,134	15,790	15,105
うち、久留米所	7,480	7,653	7,848	8,112	8,614	8,888	8,942	8,560	8,229	8,423	8,509	8,371	8,033

- 有効求人倍率は、有効求人数を有効求職者数で割った倍率で、求職者一人あたりの求人指標を表しています。
- 有効求人数は、当月にハローワークで募集されていた求人数です。
- 有効求職者数は、当月にハローワークでお仕事探しをされていた方の人数です(オンライン求職登録の人数を含む。)

【参考】…季節調整値

- 全国の完全失業率 2.4%(前月比0.1p低下)
 - 全国の有効求人倍率 1.25倍(前月と同じ)
 - 福岡県の有効求人倍率 1.18倍(前月比0.02p低下)
- ※ 季節調整値は、季節的要因を除いて算定された数値。

ハローワーク久留米

(久留米公共職業安定所)

・電話番号/久留米地区

ハローワーク久留米(0942-35-8609)

ハローワーク久留米マザーズコーナー
(0942-31-9177)

・電話番号/大川地区

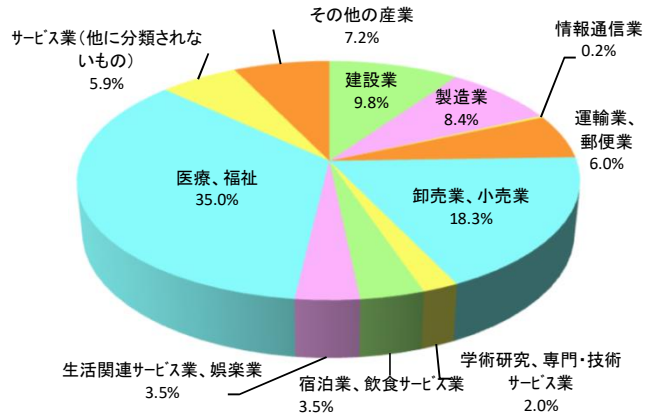
ハローワーク久留米 大川出張所(0944-86-8609)

1 新規求人のうごき

(1) 産業別新規求人の状況

- 今月の南部地域の新規求人数は5,256人で、前年同月を17.1%下回りました。
- 産業別にみると、特に①建設業(82人)、④運輸業、郵便業(77人)が大きく増加しています。
- 一方、⑤卸売業、小売業(△517人)、⑨医療、福祉(295人)で減少数が多くなっています。
- 新規求人の産業別割合をみると、⑨医療、福祉、⑤卸売業、小売業、①建設業順に割合が多くなっています。

◇ 産業別新規求人の割合



令和6年12月 産業別・雇用形態別：新規求人状況	新規求人数 (学卒求人を除く)	前年同月比		フルタイム求人 (常用)		パート求人 (常用)
		増減率	増減数	正社員求人		
全産業	5,256	△17.1%	△ 1,082	3,268	2,755	1,464
① 建設業	515	18.9%	82	496	486	11
② 製造業	444	△15.3%	△ 80	344	301	92
③ 情報通信業	13	8.3%	1	9	8	3
④ 運輸業、郵便業	316	32.2%	77	242	212	29
⑤ 卸売業、小売業	963	△34.9%	△ 517	545	400	248
⑥ 学術研究、専門・技術サービス業	104	△6.3%	△ 7	74	57	20
⑦ 宿泊業、飲食サービス業	186	△26.8%	△ 68	92	92	94
⑧ 生活関連サービス業、娯楽業	185	36.0%	49	68	65	115
⑨ 医療、福祉	1,841	△13.8%	△ 295	1,018	888	654
⑩ サービス業(他に分類されないもの)	310	△25.3%	△ 105	169	109	93
⑪ その他の産業	379	△36.6%	△ 219	211	137	105

- 1) 新規求人数は、当月にハローワークで受理した求人の人数で、4か月未満の臨時雇用を含みます。
- 2) フルタイム求人(常用)・パート求人(常用)は、4か月未満の臨時雇用を除きます。

(2) 雇用形態別新規求人の割合(常用)

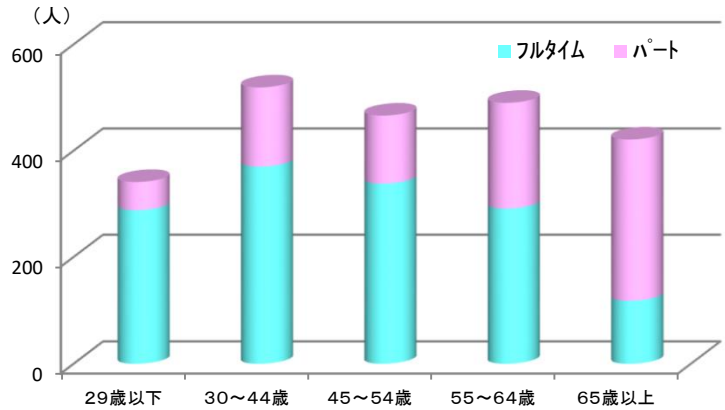
- 新規求人を雇用形態別にみると、正社員が58.2%、フルタイム(正社員以外)が10.8%、パートが30.9%となっています。
- 正社員の割合が高いのは、①建設業(95.9%)、④運輸業、郵便業(78.2%)となっています。
- パートの割合が高いのは、⑧生活関連サービス業、娯楽業(62.8%)、⑦宿泊業、飲食サービス業(50.5%)となっています。



2 新規求職者のうごき

◇ 年齢別・雇用形態別新規求職者の状況

- 今月の福岡地域の新規求職者数は2,237人で、前年同月を3.6%上回りました。
- 年齢別にみると、②30～44歳層が519人と最も多くなっています。
- 求職者が希望する雇用形態をみると、①29歳以下でフルタイムを希望する割合が高くなっています。

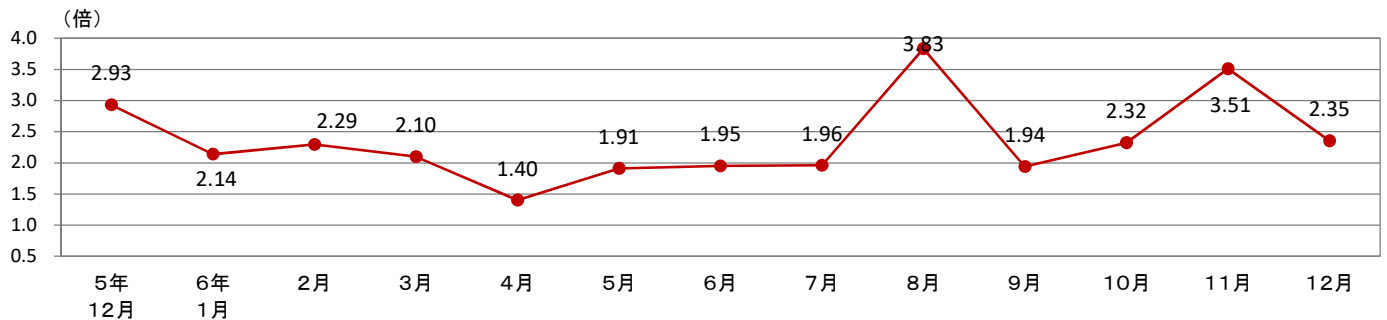


令和6年12月 年齢別・雇用形態別 新規求職状況	新規求職者数 (学卒を除く)	前年同月比		雇用形態別	
		増減率	増減数	フルタイム	パート
全年齢	2,237	3.6%	77	1,405	832
① 29歳以下	341	△5.3%	△19	288	53
② 30～44歳	519	△9.1%	△52	370	149
③ 45～54歳	466	5.4%	24	338	128
④ 55～64歳	490	16.1%	68	291	199
⑤ 65歳以上	421	15.3%	56	118	303

- 1) 新規求職者数は、当月にハローワークで求職登録した方の人数です(オンライン求職登録の人数を含む。)
- 2) 新規求職者数(フルタイム・パート)は、4か月未満の臨時雇用を含みます。

3 新規求人倍率のうごき

- 今月の南部地域の新規求人倍率は2.35倍となり、前年同月を0.58ポイント下回りました。

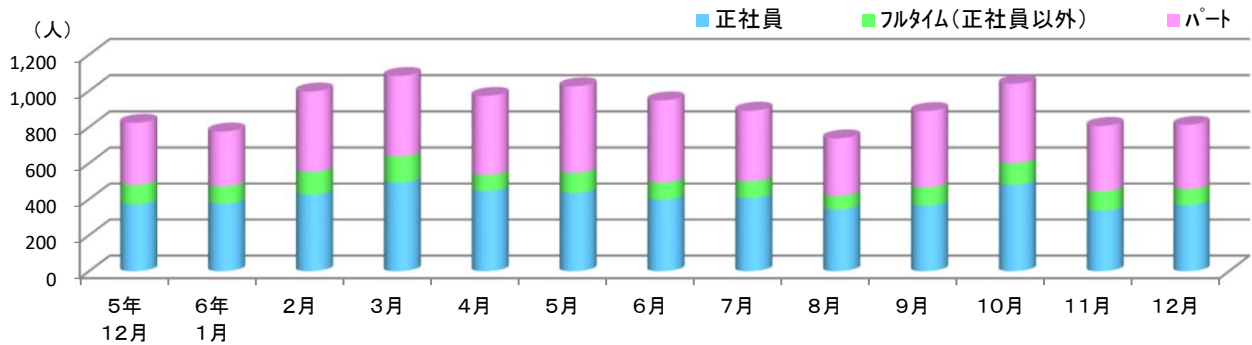


《南部地域》	5年 12月	6年 1月	2月	3月	4月	5月	6月	7月	8月	9月	10月	11月	12月
① 新規求人倍率	2.93	2.14	2.29	2.10	1.40	1.91	1.95	1.96	3.83	1.94	2.32	3.51	2.35
② 新規求人数	6,338	6,768	7,021	6,463	6,282	6,425	5,565	5,844	9,282	6,091	7,230	9,029	5,256
うち、久留米所	2,990	3,069	3,245	3,031	2,879	2,827	2,795	2,893	2,591	2,963	3,195	2,579	2,471
③ 新規求職者数	2,160	3,164	3,061	3,082	4,484	3,356	2,847	2,979	2,422	3,136	3,119	2,575	2,237
うち、久留米所	1,127	1,654	1,554	1,584	2,319	1,721	1,537	1,500	1,235	1,594	1,569	1,324	1,143

4 ハローワークの紹介等による就職状況

○ 今月の南部地域ハローワークの紹介とオンライン自主応募で就職が決定した方は813人となりました。

○ 雇用形態別にみると、正社員の割合が最も多くなっています。

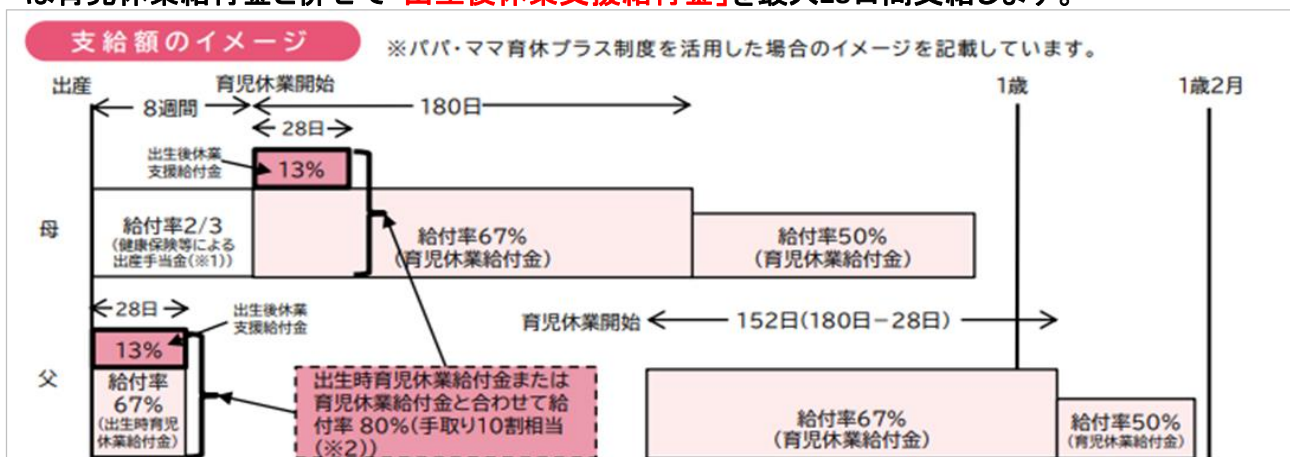


		5年 12月	6年 1月	2月	3月	4月	5月	6月	7月	8月	9月	10月	11月	12月
就職 件数	南部地域	824	776	997	1,083	973	1,026	948	891	738	889	1,040	807	813
	うち、久留米所	343	342	437	507	462	470	431	424	346	400	478	360	366
	① 正社員	371	376	425	494	446	435	398	407	344	365	481	337	367
	② フルタイム (正社員以外)	109	96	127	144	89	112	95	93	75	101	120	107	90
	③ パート	344	304	445	445	438	479	455	391	319	423	439	363	356

ハローワーク久留米からのお知らせ

2025年4月から 「出生後休業支援給付金」を創設します

共働き・共育てを推進するため、子の出生直後の一定期間に、両親ともに(配偶者が就労していない場合などは本人が)、14日以上育児休業を取得した場合に、出生時育児休業給付金または育児休業給付金と併せて「出生後休業支援給付金」を最大28日間支給します。




手続きについては、パンフレット「育児休業給付の内容と支給申請手続き」をご覧ください。

https://www.mhlw.go.jp/stf/seisakunitsuite/bunya/0000135090_00001.html

〈南部地域：バランスシート〉

職業別：有効求人・求職状況(常用・フルタイム)



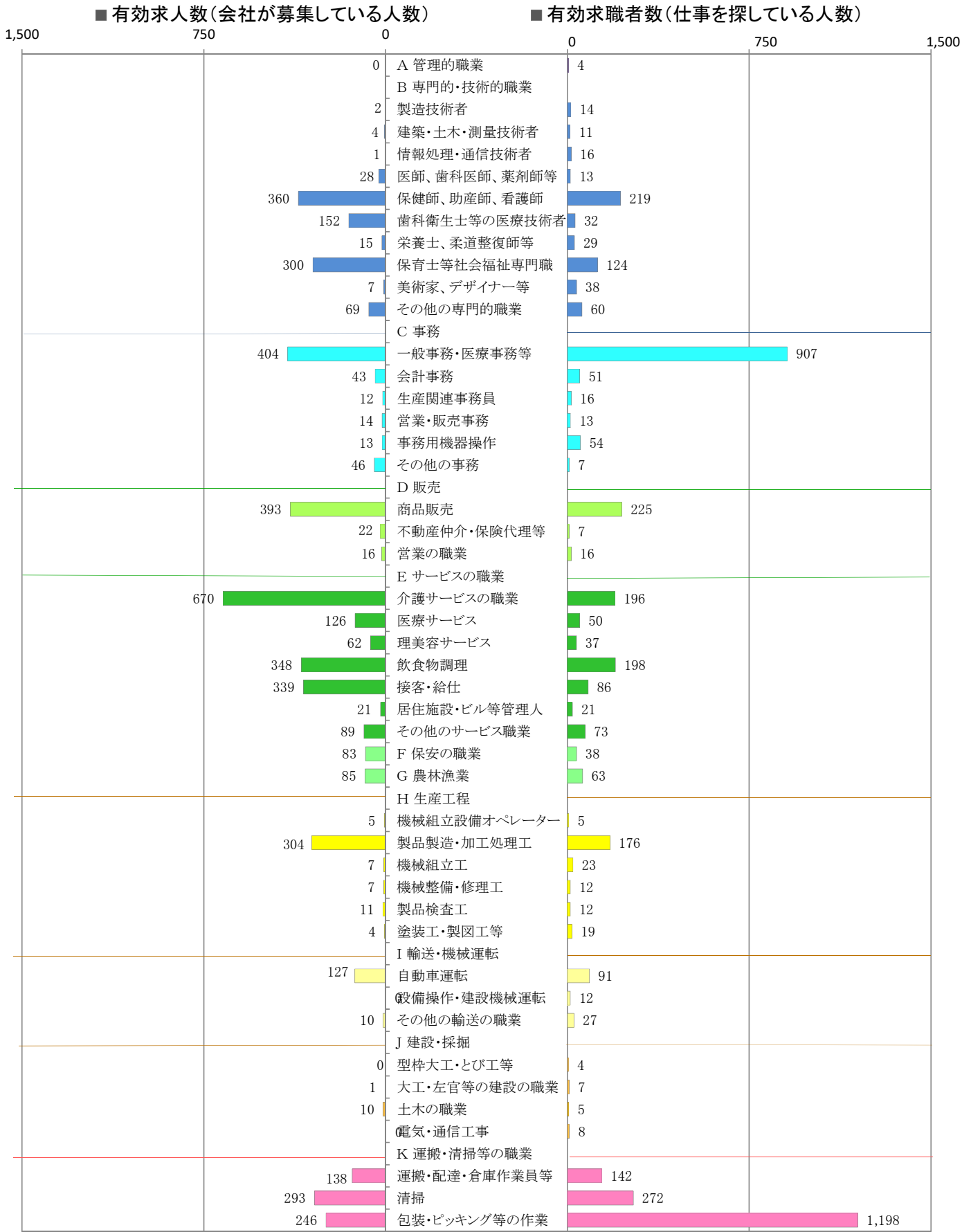
※1 ハローワーク大牟田、久留米、八女、朝倉の合計数

※2 福岡労働局ホームページ(https://site.mhlw.go.jp/fukuoka-roudoukyoku/jirei_toukei/kyujin_kyushoku/toukei/_120538.html)でも公開しています。

※3 ハローワークインターネットサービスの機能拡充に伴い、令和3年9月以降の数値には、ハローワークに来所せず、オンライン上で「求職者マイページ」を開設した求職者数が含まれます。

※4 令和5年4月分以降は、平成21年12月改定の「日本標準職業分類」に基づく区分で算出しています。

〈南部地域：バランスシート〉
職業別：有効求人・求職状況(常用・パート)



※1 ハローワーク大牟田、久留米、八女、朝倉の合計数
 ※2 福岡労働局ホームページ(https://jsite.mhlw.go.jp/fukuoka-roudoukyoku/jirei_toukei/kyujin_kyushoku/toukei/_120538.html)でも公開しています。
 ※3 ハローワークインターネットサービスの機能拡充に伴い、令和3年9月以降の数値には、ハローワークに来所せず、オンライン上で「求職者マイページ」を開設した求職者数が含まれます。
 ※4 令和5年4月以降は、平成21年12月改定の「日本標準職業分類」に基づく区分で算出しています。

南部地域 職種別／求人賃金・求職者希望賃金情報(常用・フルタイム) 令和6年12月

単位:円(月給)

職 種	求人賃金(平均)		求職者希望賃金(平均)	職 種	求人賃金(平均)		求職者希望賃金(平均)
	下限	上限			下限	上限	
A 管理的職業	343,857	495,286	251,429	F 保安の職業	188,700	212,883	156,364
B 専門的・技術的職業				G 農林漁業	206,750	275,569	192,667
製造技術者	215,522	331,440	220,833	H 生産工程			
建築・土木・測量技術者	253,119	382,467	248,000	生産・機械組立設備オペレーター	194,275	269,925	189,762
情報処理・通信技術者	199,791	283,109	235,000	製品製造・加工処理工	194,492	248,556	194,630
医師、歯科医師、獣医師、薬剤師	311,919	370,816	275,000	機械組立工	192,117	284,517	197,143
保健師、助産師、(准)看護師	211,045	257,321	215,256	機械整備・修理工	221,391	303,118	241,111
歯科衛生士等の医療技術者	226,716	265,384	229,565	製品検査工	188,900	255,711	-
栄養士、あん摩マッサージ指圧師等	204,045	236,733	200,000	塗装工・製図工等	212,472	298,019	210,000
保育士等社会福祉専門職業	205,308	242,345	196,949	I 輸送・機械運転			
美術家、デザイナー等	209,602	268,182	206,923	自動車運転	214,114	261,994	248,974
その他の専門的職業	247,064	330,199	288,077	施設機械設備操作・建設機械運転	220,689	291,357	240,909
C 事務				フォークリフト等その他の輸送の職業	176,917	192,842	211,667
一般事務・医療事務等	183,131	219,035	188,165	J 建設・探掘			
会計事務	197,050	267,203	188,966	型枠大工・とび工等	219,935	317,954	-
生産関連事務員	204,610	263,675	226,667	大工・左官等の建設の職業	207,727	295,553	276,667
営業・販売事務	187,913	232,325	234,167	土木の職業	214,392	312,769	244,444
事務用機器操作	180,000	180,000	-	電気・通信工事	201,331	279,623	200,000
その他の事務	176,816	207,719	300,000	K 運搬・清掃等の職業			
D 販売				運搬・配達・倉庫作業員等	195,374	235,853	200,435
商品販売	183,078	207,472	214,583	清掃	184,130	206,188	172,500
不動産仲介・保険代理等	220,000	283,333	200,000	包装・ピッキング等の作業	180,292	209,446	200,213
営業の職業	215,425	307,873	270,968				
E サービスの職業							
介護サービスの職業	183,584	220,744	188,537				
看護助手等保健医療サービス	178,843	202,767	176,000				
理容・美容師等生活衛生サービス	230,832	312,755	216,000				
飲食物調理	191,893	232,699	205,714				
接客・給仕	205,461	261,786	177,895				
居住施設・ビル等管理人	220,150	244,233	162,500				
その他のサービス職業	190,304	233,390	184,000				

※ この賃金情報は、ハローワーク久留米・大牟田・八女・朝倉で受け付けた求人(受理地別・就業先が県外の場合を含む。)及び求職者の状況をまとめたものです。

※ 求人賃金は、下限額の累計及び上限額の累計を求人件数で除した額(基本給+定額的に支払われる手当)です(時間外手当等は含みません。1日の就業時間が8時間未満の求人も含まれています。)

※ 求職者希望賃金は、ハローワークに求職登録された方の希望賃金の平均です。

※ 令和5年4月分以降は、平成21年12月改定の「日本標準職業分類」に基づく区分で算出しています。

※福岡労働局ホームページ(https://jsite.mhlw.go.jp/fukuoka-roudoukyoku/jirei_toukei/kyujin_kyushoku/toukei/_120538.html)でも公開しています。

南部地域 職種別／求人賃金・求職者希望賃金情報(常用・パート) 令和6年12月

単位:円(時給)

職 種	求人賃金(平均)		求職者希望賃金(平均)	職 種	求人賃金(平均)		求職者希望賃金(平均)
	下限	上限			下限	上限	
A 管理的職業	-	-	1,000	F 保安の職業	1,013	1,079	1,038
B 専門的・技術的職業				G 農林漁業	1,123	1,154	974
製造技術者	-	-	1,100	H 生産工程			
建築・土木・測量技術者	1,400	1,500	2,500	生産・機械組立設備オペレーター	992	992	1,100
情報処理・通信技術者	-	-	1,131	製品製造・加工処理工	1,069	1,088	999
医師、歯科医師、獣医師、薬剤師	2,312	2,475	2,000	機械組立工	-	-	964
保健師、助産師、(准)看護師	1,276	1,470	1,232	機械整備・修理工	996	1,096	1,000
歯科衛生士等の医療技術者	1,306	1,517	1,244	製品検査工	1,000	1,500	-
栄養士、あん摩マッサージ指圧師等	1,015	1,265	-	塗装工・製図工等	1,000	1,000	992
保育士等社会福祉専門職業	1,225	1,309	1,012	I 輸送・機械運転			
美術家、デザイナー等	1,100	1,100	996	自動車運転	1,093	1,183	1,015
その他の専門的職業	1,238	1,425	1,263	施設機械設備操作・建設機械運転	-	-	996
C 事務				フォークリフト等その他の輸送の職業	1,000	1,000	1,138
一般事務・医療事務等	1,073	1,183	1,007	J 建設・探掘			
会計事務	1,044	1,144	1,065	型枠大工・とび工等	-	-	-
生産関連事務員	1,032	1,032	967	大工・左官等の建設の職業	-	-	1,500
営業・販売事務	998	1,103	1,200	土木の職業	997	997	1,000
事務用機器操作	992	1,010	976	電気・通信工事	-	-	-
その他の事務	998	1,008	-	K 運搬・清掃等の職業			
D 販売				運搬・配達・倉庫作業員等	1,065	1,080	989
商品販売	1,018	1,061	992	清掃	1,040	1,077	981
不動産仲介・保険代理等	992	992	-	包装・ピッキング等の作業	1,015	1,052	1,016
営業の職業	1,000	1,300	1,000				
E サービスの職業							
介護サービスの職業	1,095	1,240	1,002				
看護助手等保健医療サービス	1,074	1,209	990				
理容・美容師等生活衛生サービス	1,065	1,240	900				
飲食物調理	1,024	1,111	1,006				
接客・給仕	1,114	1,190	989				
居住施設・ビル等管理人	1,030	1,030	938				
その他のサービス職業	1,000	1,075	990				

※ この賃金情報は、ハローワーク久留米・大牟田・八女・朝倉で受け付けた求人及び求職者の状況をまとめたものです。

※ 求人賃金は、下限額の累計及び上限額の累計を求人数で除した額(基本給+定額的に支払われる手当)です(時間外手当等は含みません。)

※ 求職者希望賃金は、ハローワークに求職登録された方の希望賃金の平均です。

※ 令和5年4月分以降は、平成21年12月改定の「日本標準職業分類」に基づく区分で算出しています。

※福岡労働局ホームページ(https://jsite.mhlw.go.jp/fukuoka-roudoukyoku/jirei_toukei/kyujin_kyushoku/toukei/_120538.html)でも公開しています。