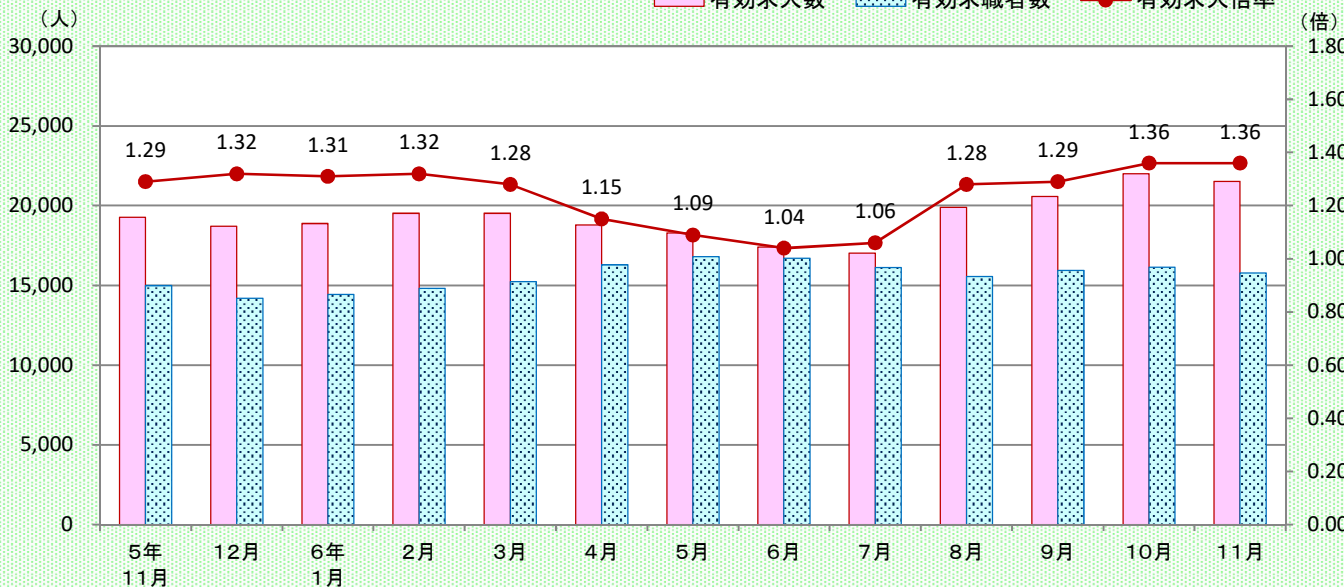


この情報紙は、ハローワーク大牟田・久留米・八女・朝倉管内の状況をまとめたものです。

- 令和6年11月の南部地域の有効求人倍率は1.36倍となり、前年同月を0.07ポイント上回りました。
- 有効求人数は21,531人と、前年同月と比較して11.7%増加しました。
- 有効求職者数は15,790人と、前年同月と比較して5.4%増加しました。

◇ 有効求人・有効求職者の状況



《南部地域》	5年 11月	12月	6年 1月	2月	3月	4月	5月	6月	7月	8月	9月	10月	11月
① 有効求人倍率	1.29	1.32	1.31	1.32	1.28	1.15	1.09	1.04	1.06	1.28	1.29	1.36	1.36
② 有効求人数	19,276	18,701	18,876	19,517	19,516	18,776	18,291	17,398	17,029	19,888	20,577	21,989	21,531
うち、久留米所	8,400	8,325	8,429	9,036	8,997	8,662	8,371	8,091	8,128	7,874	8,130	8,455	8,255
③ 有効求職者数	14,985	14,194	14,442	14,807	15,246	16,288	16,793	16,690	16,107	15,557	15,935	16,134	15,790
うち、久留米所	7,901	7,480	7,653	7,848	8,112	8,614	8,888	8,942	8,560	8,229	8,423	8,509	8,371

- 1) 有効求人倍率は、有効求人数を有効求職者数で割った倍率で、求職者一人あたりの求人指標を表しています。
- 2) 有効求人数は、当月にハローワークで募集されていた求人数です。
- 3) 有効求職者数は、当月にハローワークでお仕事探しをされていた方の人数です(オンライン求職登録の人数を含む。)

【参考】…季節調整値

- 全国の完全失業率 2.5%(前月と同じ)
 - 全国の有効求人倍率 1.25倍(前月と同じ)
 - 福岡県の有効求人倍率 1.20倍(前月と同じ)
- ※ 季節調整値は、季節的要因を除いて算定された数値。

ハローワーク久留米

(久留米公共職業安定所)

・電話番号/久留米地区

ハローワーク久留米(0942-35-8609)

ハローワーク久留米マザーズコーナー
(0942-31-9177)

・電話番号/大川地区

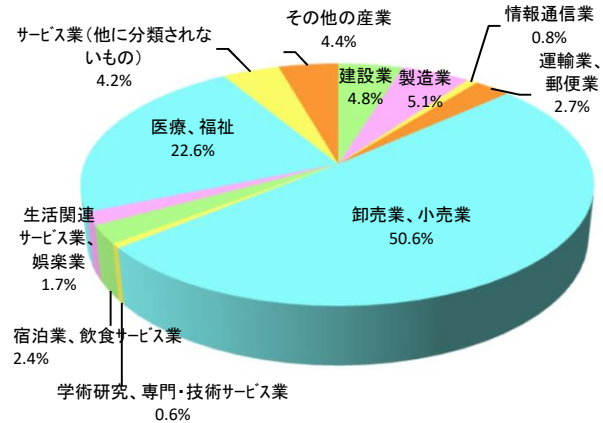
ハローワーク久留米 大川出張所(0944-86-8609)

1 新規求人のうごき

(1) 産業別新規求人の状況

- 今月の南部地域の新規求人数は9,029人で、前年同月を41.0%上回りました。
- 産業別にみると、特に⑤卸売業・小売業(2,966人)が大きく増加しています。
- 一方、②製造業(△109人)、⑩サービス業(△101人)で減少数が多くなっています。
- 新規求人の産業別割合をみると、⑤卸売業、小売業、⑨医療、福祉、②製造業順に割合が多くなっています。

◇ 産業別新規求人の割合

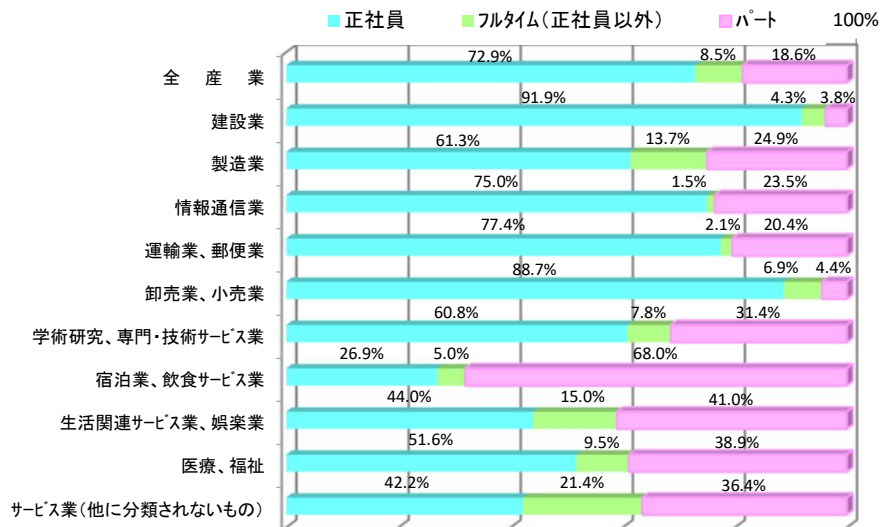


令和6年11月 産業別・雇用形態別:新規求人状況	新規求人数 (学卒求人を除く)	前年同月比		フルタイム求人 (常用)		パート求人 (常用)
		増減率	増減数		正社員求人	
全産業	9,029	41.0%	2,625	7,051	6,313	1,610
① 建設業	431	0.9%	4	406	388	16
② 製造業	460	△19.2%	△109	334	273	111
③ 情報通信業	70	△24.7%	△23	52	51	16
④ 運輸業、郵便業	246	0.4%	1	187	182	48
⑤ 卸売業、小売業	4,572	184.7%	2,966	4,290	3,981	198
⑥ 学術研究、専門・技術サービス業	53	△38.4%	△33	35	31	16
⑦ 宿泊業、飲食サービス業	221	△5.6%	△13	70	59	149
⑧ 生活関連サービス業、娯楽業	156	△30.0%	△67	59	44	41
⑨ 医療、福祉	2,040	0.2%	4	1,230	1,039	782
⑩ サービス業(他に分類されないもの)	382	△20.9%	△101	211	140	121
⑪ その他の産業	398	△1.0%	△4	177	125	112

- 1) 新規求人数は、当月にハローワークで受理した求人の人数で、4か月未満の臨時雇用を含みます。
- 2) フルタイム求人(常用)・パート求人(常用)は、4か月未満の臨時雇用を除きます。

(2) 雇用形態別新規求人の割合(常用)

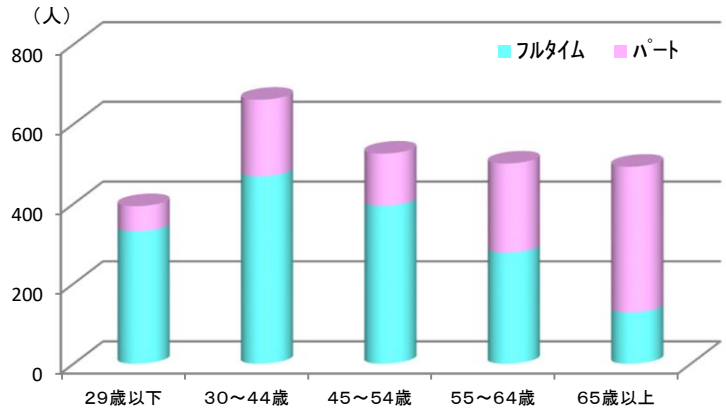
- 新規求人を雇用形態別にみると、正社員が72.9%、フルタイム(正社員以外)が8.5%、パートが18.6%となっています。
- 正社員の割合が高いのは、①建設業(91.9%)、⑤卸売業、小売業(88.7%)となっています。
- パートの割合が高いのは、⑦宿泊業、飲食サービス業(68.0%)、⑧生活関連サービス業、娯楽業(41.0%)となっています。



2 新規求職者のうごき

◇ 年齢別・雇用形態別新規求職者の状況

- 今月の南部地域の新規求職者数は2,575人で、前年同月を1.3%下回りました。
- 年齢別にみると、②30～44歳層が661人と最も多くなっています。
- 求職者が希望する雇用形態をみると、①29歳以下の層でフルタイムを希望する割合が高くなっています。

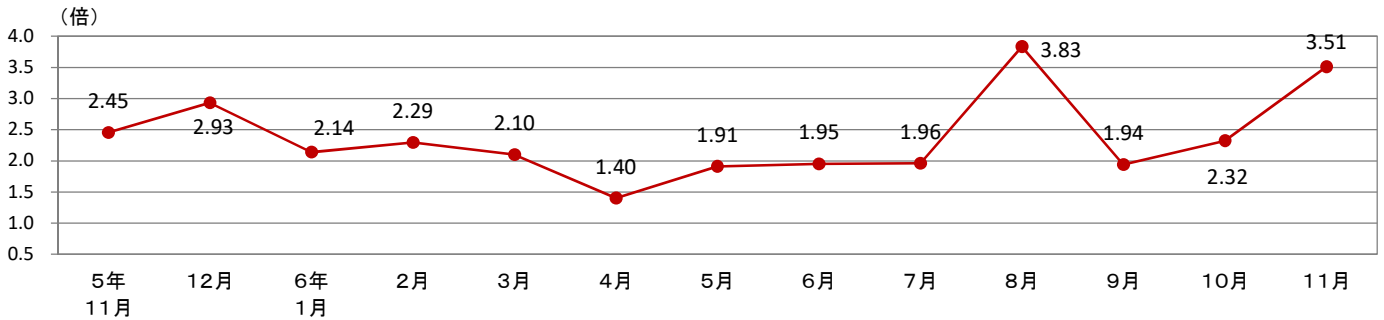


令和6年11月 年齢別・雇用形態別 新規求職状況	新規求職者数 (学卒を除く)	前年同月比		雇用形態別	
		増減率	増減数	フルタイム	パート
全年齢	2,575	△1.3%	△34	1,600	975
① 29歳以下	394	△16.7%	△79	331	63
② 30～44歳	661	△2.9%	△20	469	192
③ 45～54歳	526	6.0%	30	395	131
④ 55～64歳	501	△4.6%	△24	277	224
⑤ 65歳以上	493	13.6%	59	128	365

- 1) 新規求職者数は、当月にハローワークで求職登録した方の人数です(オンライン求職登録の人数を含む。)
- 2) 新規求職者数(フルタイム・パート)は、4か月未満の臨時雇用を含みます。

3 新規求人倍率のうごき

- 今月の南部地域の新規求人倍率は3.51倍となり、前年同月を1.06ポイント上回りました。

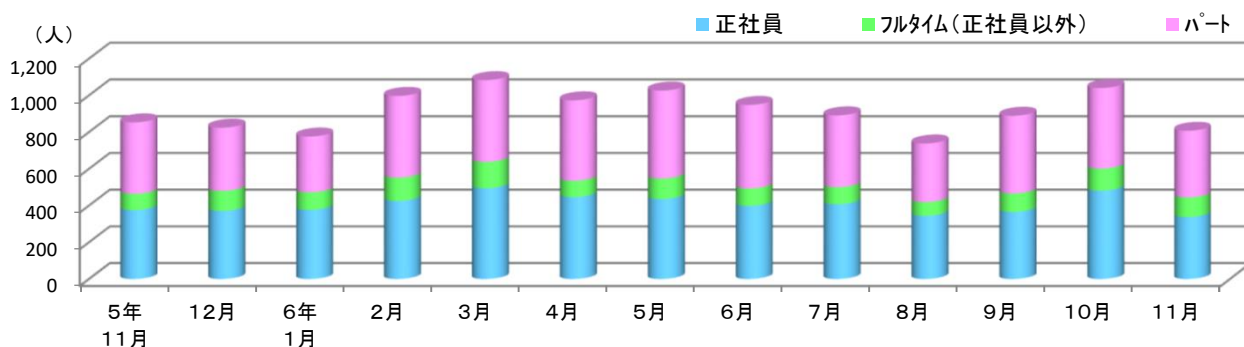


《南部地域》	5年 11月	12月	6年 1月	2月	3月	4月	5月	6月	7月	8月	9月	10月	11月
① 新規求人倍率	2.45	2.93	2.14	2.29	2.10	1.40	1.91	1.95	1.96	3.83	1.94	2.32	3.51
② 新規求人数	6,404	6,338	6,768	7,021	6,463	6,282	6,425	5,565	5,844	9,282	6,091	7,230	9,029
うち、久留米所	2,760	2,990	3,069	3,245	3,031	2,879	2,827	2,795	2,893	2,591	2,963	3,195	2,579
③ 新規求職者数	2,609	2,160	3,164	3,061	3,082	4,484	3,356	2,847	2,979	2,422	3,136	3,119	2,575
うち、久留米所	1,354	1,127	1,654	1,554	1,584	2,319	1,721	1,537	1,500	1,235	1,594	1,569	1,324

4 ハローワークの紹介等による就職状況

○ 今月の南部地域ハローワークの紹介とオンライン自主応募で就職が決定した方は807人となりました。

○ 雇用形態別にみると、パートの割合が最も多くなっています。



		5年11月	12月	6年1月	2月	3月	4月	5月	6月	7月	8月	9月	10月	11月
就職件数	南部地域	853	824	776	997	1,083	973	1,026	948	891	738	889	1,040	807
	うち、久留米所	390	343	342	437	507	462	470	431	424	346	400	478	360
	① 正社員	375	371	376	425	494	446	435	398	407	344	365	481	337
	② フルタイム(正社員以外)	89	109	96	127	144	89	112	95	93	75	101	120	107
	③ パート	389	344	304	445	445	438	479	455	391	319	423	439	363

ハローワーク久留米からのお知らせ

ハローワークインターネットサービスをご利用のみなさまへ ワンタイムパスワード導入のご案内

求人者マイページ、求職者マイページおよびハローワーク求人・求職情報提供サービスをご利用のみなさまには、セキュリティ強化のため

令和7年1月から、ワンタイムパスワード認証を導入することをお知らせします。

各種マイページにログインする際は、従来のID (メールアドレス) とパスワードのほか、**新たにワンタイムパスワード (認証コード) の入力が必要**となります。

※ワンタイムパスワード(認証コード)は、アカウントIDのメールアドレスに届きます。

【ワンタイムパスワード認証に関する「よくあるご質問」はこちらからご確認ください】


ハローワークインターネットサービス <https://www.hellowork.mhlw.go.jp/>



厚生労働省・福岡労働局・ハローワーク久留米

〈南部地域：バランスシート〉

職業別：有効求人・求職状況（常用・フルタイム）



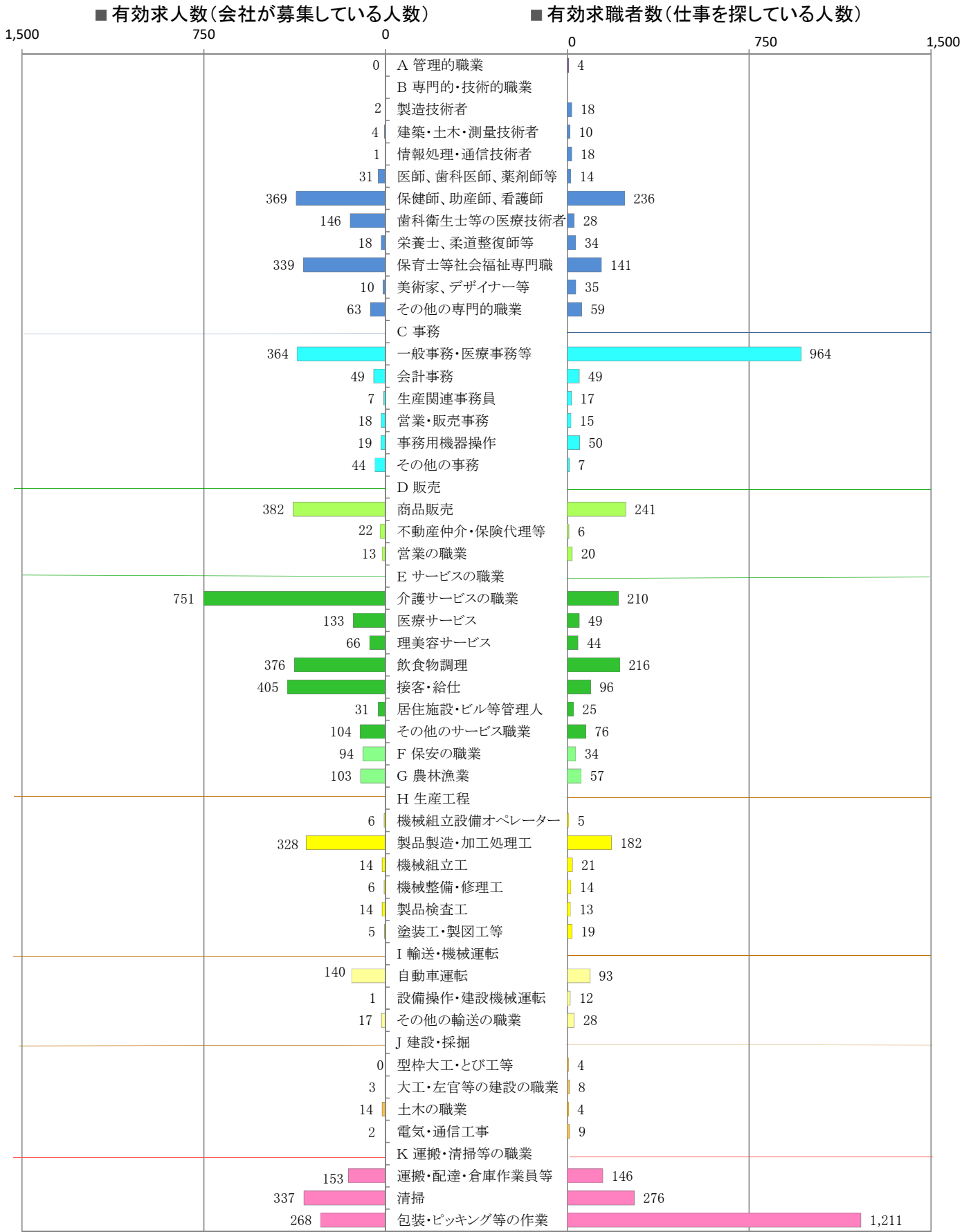
※1 ハローワーク大牟田、久留米、八女、朝倉の合計数

※2 福岡労働局ホームページ(https://site.mhlw.go.jp/fukuoka-roudoukyoku/jirei_toukei/kyujin_kyushoku/toukei/_120538.html)でも公開しています。

※3 ハローワークインターネットサービスの機能拡充に伴い、令和3年9月以降の数値には、ハローワークに来所せず、オンライン上で「求職者マイページ」を開設した求職者数が含まれます。

※4 令和5年4月分以降は、平成21年12月改定の「日本標準職業分類」に基づく区分で算出しています。

〈南部地域：バランスシート〉
職業別：有効求人・求職状況(常用・パート)



※1 ハローワーク大牟田、久留米、八女、朝倉の合計数

※2 福岡労働局ホームページ(https://jsite.mhlw.go.jp/fukuoka-roudoukyoku/jirei_toukei/kyujin_kyushoku/toukei/_120538.html)でも公開しています。

※3 ハローワークインターネットサービスの機能拡充に伴い、令和3年9月以降の数値には、ハローワークに来所せず、オンライン上で「求職者マイページ」を開設した求職者数が含まれます。

※4 令和5年4月以降は、平成21年12月改定の「日本標準職業分類」に基づく区分で算出しています。

南部地域 職種別／求人賃金・求職者希望賃金情報(常用・フルタイム) 令和6年11月

単位:円(月給)

職 種	求人賃金(平均)		求職者希望賃金(平均)	職 種	求人賃金(平均)		求職者希望賃金(平均)
	下限	上限			下限	上限	
A 管理的職業	285,675	412,175	250,000	F 保安の職業	189,638	220,828	170,000
B 専門的・技術的職業				G 農林漁業	190,177	217,559	200,625
製造技術者	222,390	322,166	219,107	H 生産工程			
建築・土木・測量技術者	251,853	373,018	317,692	生産・機械組立設備オペレーター	185,960	220,008	194,167
情報処理・通信技術者	216,329	310,769	225,455	製品製造・加工処理工	194,162	235,425	194,375
医師、歯科医師、獣医師、薬剤師	306,894	355,377	387,500	機械組立工	195,456	247,422	220,000
保健師、助産師、(准)看護師	215,882	258,673	225,000	機械整備・修理工	196,326	284,973	229,333
歯科衛生士等の医療技術者	240,151	285,970	235,769	製品検査工	210,703	260,568	192,500
栄養士、あん摩マッサージ指圧師等	205,536	230,936	186,923	塗装工・製図工等	199,119	291,664	198,125
保育士等社会福祉専門職業	203,323	238,778	201,064	I 輸送・機械運転			
美術家、デザイナー等	207,023	270,321	210,000	自動車運転	215,253	260,917	249,111
その他の専門的職業	208,761	352,954	200,000	施設機械設備操作・建設機械運転	232,314	320,907	224,444
C 事務				フォークリフト等その他の輸送の職業	211,250	224,583	231,111
一般事務・医療事務等	181,359	213,034	182,403	J 建設・探掘			
会計事務	191,369	235,020	187,895	型枠大工・とび工等	212,588	279,018	293,333
生産関連事務員	212,295	260,247	264,000	大工・左官等の建設の職業	201,495	303,877	208,889
営業・販売事務	201,551	249,185	201,818	土木の職業	207,423	309,533	275,455
事務用機器操作	181,440	190,080	236,667	電気・通信工事	193,418	281,874	227,500
その他の事務	219,849	239,766	250,000	K 運搬・清掃等の職業			
D 販売				運搬・配達・倉庫作業員等	196,136	228,695	204,211
商品販売	180,970	212,452	198,718	清掃	186,882	205,337	231,429
不動産仲介・保険代理等	210,250	351,500	200,000	包装・ピッキング等の作業	182,001	193,328	210,252
営業の職業	213,981	302,294	240,882				
E サービスの職業							
介護サービスの職業	187,759	213,852	198,060				
看護助手等保健医療サービス	177,377	195,317	178,750				
理容・美容師等生活衛生サービス	195,289	315,000	202,000				
飲食物調理	191,635	228,624	192,903				
接客・給仕	260,380	356,635	209,333				
居住施設・ビル等管理人	169,500	185,675	162,500				
その他のサービス職業	203,627	280,450	167,500				

※ この賃金情報は、ハローワーク久留米・大牟田・八女・朝倉で受け付けた求人(受理地別・就業先が県外の場合を含む。)及び求職者の状況をまとめたものです。

※ 求人賃金は、下限額の累計及び上限額の累計を求人件数で除した額(基本給+定額的に支払われる手当)です(時間外手当等は含まれません。1日の就業時間が8時間未満の求人も含まれています。)

※ 求職者希望賃金は、ハローワークに求職登録された方の希望賃金の平均です。

※ 令和5年4月分以降は、平成21年12月改定の「日本標準職業分類」に基づく区分で算出しています。

※福岡労働局ホームページ(https://jsite.mhlw.go.jp/fukuoka-roudoukyoku/jirei_toukei/kyujin_kyushoku/toukei/_120538.html)でも公開しています。

南部地域 職種別／求人賃金・求職者希望賃金情報(常用・パート) 令和6年11月

単位:円(時給)

職 種	求人賃金(平均)		求職者希望賃金(平均)	職 種	求人賃金(平均)		求職者希望賃金(平均)
	下限	上限			下限	上限	
A 管理的職業	-	-	-	F 保安の職業	1,031	1,121	960
B 専門的・技術的職業				G 農林漁業	1,014	1,027	995
製造技術者	1,071	1,071	892	H 生産工程			
建築・土木・測量技術者	1,000	1,000	-	生産・機械組立設備オペレーター	1,050	1,050	1,078
情報処理・通信技術者	-	-	4,000	製品製造・加工処理工	1,020	1,045	1,056
医師、歯科医師、獣医師、薬剤師	2,304	2,551	2,000	機械組立工	1,000	1,164	996
保健師、助産師、(准)看護師	1,274	1,439	1,205	機械整備・修理工	-	-	1,300
歯科衛生士等の医療技術者	1,447	1,771	1,225	製品検査工	1,005	1,005	1,000
栄養士、あん摩マッサージ指圧師等	1,275	1,875	1,000	塗装工・製図工等	1,107	1,473	998
保育士等社会福祉専門職業	1,136	1,223	1,008	I 輸送・機械運転			
美術家、デザイナー等	1,000	1,000	998	自動車運転	1,060	1,127	983
その他の専門的職業	1,250	1,443	1,079	施設機械設備操作・建設機械運転	-	-	1,000
C 事務				フォークリフト等その他の輸送の職業	1,325	1,325	1,095
一般事務・医療事務等	1,062	1,154	1,001	J 建設・探掘			
会計事務	1,125	1,311	1,029	型枠大工・とび工等	-	-	-
生産関連事務員	992	1,150	992	大工・左官等の建設の職業	-	-	1,850
営業・販売事務	1,033	1,150	1,068	土木の職業	996	1,413	1,000
事務用機器操作	995	995	1,067	電気・通信工事	-	-	1,000
その他の事務	1,019	1,085	1,500	K 運搬・清掃等の職業			
D 販売				運搬・配達・倉庫作業員等	1,064	1,097	988
商品販売	1,011	1,047	993	清掃	1,024	1,063	978
不動産仲介・保険代理等	998	1,036	-	包装・ピッキング等の作業	1,028	1,055	993
営業の職業	-	-	1,200				
E サービスの職業							
介護サービスの職業	1,084	1,181	1,007				
看護助手等保健医療サービス	1,072	1,144	980				
理容・美容師等生活衛生サービス	997	1,258	1,250				
飲食物調理	1,015	1,112	1,014				
接客・給仕	1,025	1,108	997				
居住施設・ビル等管理人	1,000	1,000	958				
その他のサービス職業	1,074	1,151	979				

※ この賃金情報は、ハローワーク久留米・大牟田・八女・朝倉で受け付けた求人及び求職者の状況をまとめたものです。

※ 求人賃金は、下限額の累計及び上限額の累計を求人数で除した額(基本給+定額的に支払われる手当)です(時間外手当等は含みません。)

※ 求職者希望賃金は、ハローワークに求職登録された方の希望賃金の平均です。

※ 令和5年4月分以降は、平成21年12月改定の「日本標準職業分類」に基づく区分で算出しています。

※福岡労働局ホームページ(https://jsite.mhlw.go.jp/fukuoka-roudoukyoku/jirei_toukei/kyujin_kyushoku/toukei/_120538.html)でも公開しています。